Merhaba değerli yatırımcılar;

Beni tanımayanlar veya çalışmalarıma aşina olmayanlar için adım Kadir Türok Özdamar

Finans dünyasında etkileyici bir iz bırakmak istiyorsanız, doğru yerdesiniz!

Voltran'ın yenilikçi ve kullanıcı dostu tasarımıyla tanışın; sizlere sunduğumuz bu borsa yazılımı, yatırımlarınızı optimize etmeniz ve finansal hedeflerinize ulaşmanız için tasarlandı. Gelin, sizi başarıya taşıyacak benzersiz özelliklere birlikte göz atalım."

Bugün sizlere, finansal piyasalarda çığır açan bir yazılım olan Voltran'ı tanıtmaktan heyecan duyuyoruz. Voltran, temel analiz ve teknik analizi birleştirerek yatırımcılara daha kapsamlı bakış açısı sunan bir platformdur.

Finansal piyasalarda en uygun yatırımı belirlemek adına kullanmış olduğumuz yapay zeka destekli yazılımımız Voltranı tanıtmak üzere buradayız.

Bu yazılım, karmaşık finansal verileri anlamak ve en iyi yatırım fırsatlarını belirlemek için geliştirdiğimiz bir stratejiyi temsil etmektedir.

Sizler finansal dünyada bir devrim niteliği taşıyan "Voltran" adlı yazılımımızı tanıtmaktan büyük bir memnuniyet duyuyoruz. Voltran, bu ayrıcalıkları ile borsa dünyasında geleceğe yönelik fiyat tahminleri yapabilen, benzersiz özelliklere sahip bir yazılımıdır.

Yatırım kararlarınızı teknik ve temel analizin birleştiği bütünleşik bir yapı kullanarak daha iyi nasıl verebilirsiniz? Bu ve benzeri tüm sorularınızın cevabı Voltran İleri Düzey Temel ve Teknik Analiz Programında sizleri bekliyor !

Finansal Okuryazarlığınızı Voltranla Zirveye Taşıyın

Günümüzde finansal okuryazarlık, bireylerin ekonomik geleceklerini şekillendirmelerinde kritik bir role sahiptir. Voltran, Eğitimli yatırımcılar ile finans piyasalarındaki dinamikleri anlamak ve doğru kararlar alarak büyümek isteyenlerin rehberidir. İşte tam bu noktada, Voltran finansal okuryazarlığınızı zirveye taşımanız için güçlü bir ortak olarak karşınızda!

Neden Voltran?

Voltran, sadece bir borsa programı değil, aynı zamanda bir finansal okuryazarlık yolculuğudur. Kendinizi geliştirmek, borsada başarılı olmak ve finansal hedeflerinize ulaşmak istiyorsanız size Voltran'ın sunduğu avantajlardan bahsetmek istiyoruz.

1. **Eğitim ve Rehberlik:** Voltran, finansal okuryazarlığınızı güçlendirmek ve borsa konusundaki bilgi birikiminizi artırmak için kapsamlı eğitim materyalleri sunar. Tarafımızca hazırlanan rehberlik içerikleri ile finans dünyasının inceliklerini anlamanızı kolaylaştırır.
2. **Gelişmiş Analitik Modüller:** Voltran'ın gelişmiş analitik modülleri, finans piyasalarındaki trendleri ve fırsatları tespit etmenize yardımcı olur. Teknik analiz araçları, veri analizi yetenekleri ve öngörü algoritmalarıyla, piyasadaki potansiyel kazançları keşfedersiniz.
3. **Kişiselleştirilmiş Portföy Yönetimi:** Voltran, kullanıcılarına kişiselleştirilmiş portföy yönetimi stratejileri sunar. Risk toleransınıza uygun olarak çeşitlendirilmiş bir portföy oluşturabilir ve bu portföyü zamanla optimize ederek büyütebilirsiniz.
4. **Zor Zamanlarda Güçlü Destek:** Finansal piyasalardaki dalgalanmalar kaçınılmazdır, ancak Voltran kullanıcılarına zor zamanlarda güçlü bir destek sunar. Kriz yönetimi stratejileri ve anlık veri analiziyle, finansal dayanıklılığınızı artırabilirsiniz.
5. **Geleceğin Trendlerine Yatırım Fırsatları:** Voltran, finansal okuryazarlık yolculuğunuzda sizi geleceğin trendlerine hazırlar. Sürdürülebilir sektörlere, teknoloji yeniliklerine ve küresel ekonomik gelişmelere odaklanarak, gelecekteki fırsatları önceden yakalamanıza katkı sağlar.

Voltran - Finansal Bilinçte Çığır Açan Bir Yolculuk Başlıyor!

Günümüzde finansal okuryazarlık, bireylerin mali başarılarını etkileyen temel bir unsurdur. Bu yolculukta, Voltran borsa yazılımı sizlere finansal bilinçte çığır açan bir deneyim sunuyor.

Peki Voltran'ın sizinle paylaştığı bu heyecanlı yolculuğun başlangıcında sizi neler bekliyor ;

1. Bilinçli ve Stratejik Yatırımlar: Voltran, size borsada bilinçli ve stratejik yatırımlar yapma imkanı sunar. Eğitim modülleri ve interaktif içeriklerle donatılmış platform, finansal dünyanın karmaşıklığını basitleştirerek anlamanızı sağlar.

2. Yatırım Potansiyelinizi Keşfedin: Voltran, gelişmiş analitik modülleri ile piyasa eğilimlerini ve yatırım potansiyellerini keşfetmenizi sağlar. Teknik analiz araçları ve öngörü algoritmaları sayesinde, gelecekteki fırsatları değerlendirir.

3. Eğitimde Mükemmeliyet: Finansal okuryazarlık, sürekli bir öğrenme sürecidir. Voltran, finansal konulardaki eğitim materyalleri ve uzman görüşleri ile sizleri her geçen gün daha bilgili bir yatırımcı yapar.

4. Güçlü Portföy Yönetimi: Voltran'ın kişiselleştirilmiş portföy yönetimi stratejileri ile yatırımlarınızı optimize edin. Risk toleransınıza uygun olarak çeşitlenmiş portföyünüzü oluşturun ve finansal hedeflerinize ulaşmak için en etkili yolu bulun.

5. Anlık Veri Analizi ve Kriz Yönetimi: Finansal piyasalarda anlık veri analizi yapabilme yeteneği, Voltranı kriz anlarında güçlü bir destek kaynağı haline getirir. Zor zamanlarda bile doğru kararlar almanıza yardımcı olacak kriz yönetimi stratejileriyle donanın.

6. Geleceğin Yatırım Fırsatlarına Hazır Olun: Voltran, sadece mevcut piyasa koşullarını değil, aynı zamanda gelecekteki yatırım fırsatlarını da göz önünde bulundurarak stratejiler sunar. Sürdürülebilir sektörlere ve yeni ekonomik trendlere odaklanarak geleceği şekillendirir.

7. Finansal Güvencenin Kapılarını Aralayın: Voltran, finansal güvencenin kapılarını aralamak için sizinle birlikte yol alır. Güçlü bir finansal bilinç, sürdürülebilir başarıya giden yolda anahtar bir rol oynar.

Voltran ile başladığınız bu finansal yolculuk, sizlere bilinçli ve başarılı yatırımların kapılarını aralıyor. Finansal bilinçte çığır açan bu deneyimi yaşamak için hemen Voltran ile tanışın, geleceğe yatırım yapmanın heyecanını birlikte yaşayalım!

Voltran- Finansal Bilinçte Çağ Atlatan Bir Yol Arkadaşı!

Gelişen finansal dünyada ayakta kalmanın ve başarıya ulaşmanın anahtarı, finansal bilinç ve doğru yatırım stratejilerine sahip olmaktan geçiyor. Bu noktada, Voltran borsa programı size finansal bilinçte çağ atlatan bir yol arkadaşlığı sunuyor. İşte Voltran ile başlayacak olan bu heyecan verici yolculuğunuzun temel özellikleri:

1. Finansal Okuryazarlıkta Liderlik: Voltran, finansal okuryazarlığınızı güçlendirmek ve liderlik seviyesine taşımak için tasarlandı. Eğitim modülleri, interaktif içerikler ve uzman görüşleriyle donatılmış bu platform, finans dünyasındaki karmaşıklığı anlamanıza olanak tanır.

2. Bilgiye Hızlı Erişim: Voltran, finans piyasalarındaki hızlı değişimlere ayak uydurmanız için anlık veri analizi ve güncel piyasa bilgilerini size hızlı bir şekilde sunar. Bu sayede, doğru zamanda doğru kararları alabilir ve yatırım portföyünüzü optimize edebilirsiniz.

3. Kişiselleştirilmiş Yatırım Stratejileri: Her yatırımcının ihtiyaçları farklıdır ve Voltran bunun bilincindedir. Size özel kişiselleştirilmiş portföy yönetimi stratejileri ile risk toleransınıza uygun şekilde çeşitlendirilmiş bir portföy oluşturabilir ve yatırımlarınızı maksimum getiri sağlayacak şekilde yönetebilirsiniz.

4.Geleceğin Fırsatlarına Yatırım Yapın: Voltran, geleceğin yatırım fırsatlarını takip etmek konusunda size rehberlik eder. Sürdürülebilir sektörlere, teknolojik gelişmelere ve küresel ekonomik trendlere odaklanarak, gelecekteki fırsatları şimdiden değerlendirin.

5.Kriz Anlarında Güçlü Destek: Finansal piyasalardaki belirsizliklere karşı güçlü bir direnç göstermek, Voltran'ın en güçlü yanlarından biridir. Kriz yönetimi stratejileriyle donatılmış olan bu platform, zorlu zamanlarda bile sağlam kararlar almanıza yardımcı olur.

6.Finansal Güvence ve Bağımsızlık: Voltran, finansal güvence ve bağımsızlık hedeflerinize ulaşmanız konusunda size rehberlik eder. Doğru yatırım stratejileri ve finansal bilinçle, geleceğinizi şekillendirirken güçlü bir finansal bağımsızlığa kavuşabilirsiniz.

Voltran, finansal bilinçte çığır açan bu yolculuğunuzda size güvenilir bir rehberlik sunar. Finans dünyasının karmaşıklığını anlamak ve başarılı yatırım stratejileri oluşturmak için Voltran ile tanışmanız sizi, finansal bilinçte bir üst seviyeye taşıyacak olan bu yolculuğa hazırlar . Peki siz bu yolculuğa hazır mısınız?

Eğer bu yolculuğa hazırsanız ; Voltran, finansal okuryazarlığınızı en üst seviyeye taşıyarak sizleri unutulmaz bir finansal yolculuğa davet ediyor. Geleceğin yatırım dünyasına hazır olun, çünkü Voltran ile her adımınız kazançlı bir deneyime dönüşecek! Başarıya giden bu yolda, Voltran her zaman yanınızda olacak!

Finans dünyasında başarıya ulaşmak için doğru araçlara sahip olmak, bilinçli ve stratejik kararlar almak kadar önemlidir

1. Yatırımlarınızı geleceğe yönlendirin ve potansiyel fırsatları şimdiden değerlendirin.

2. Finans piyasalarındaki hızlı değişimlere ayak uydurmak, başarıya giden yolda kritik bir faktördür. Voltran, anlık veri analizi ile kullanıcılarına hızlı karar alma yeteneği kazandırır.
3. Zorlu piyasa koşullarında bile Voltran, kriz yönetimi stratejileri ile kullanıcılarına güçlü bir destek sunar. Güvenilir veri analizi ve uzman görüşleriyle doğru kararlar alın.

Voltran - Finansal Başarıya Adım Atın, Her Yatırımcının ve Profesyonelin Yol Arkadaşı!

Gelişmiş analitik modüllerle donatılmış, kişiselleştirilmiş portföy yönetimi stratejileri sunan Voltran, sadece bir analiz programı değil, finansal başarıya giden yolda her yatırımcının ve profesyonelin güvenilir yol arkadaşıdır. İşte, Voltran'ın sizi finansal başarıya taşıyacak öne çıkan özellikleri:

Her birimizin finansal hedefleri ve yatırım beklentileri farklıdır. Bu çeşitliliği anlayan ve her seviyeden yatırımcıya hitap eden Voltran, finans dünyasında adım atmak isteyen herkes için ideal bir çözüm sunuyor. Voltran'ın bu faydaları bu yazılımı ve eğitimi almanız için yeterli değil mi? Değilse buyrun devam edelim!

Voltran hem yatırımcılara hem finans profesyonellerine finans dünyasında fark yaratma şansı sunuyor. Gelişmiş analiz modülleri ve kişiselleştirilmiş stratejilerle, yatırımlarınızı en üst düzeye çıkarın.

Hadi gelin Voltran'ın temel özelliklerini ve avantajlarını birlikte inceleyelim.

Voltran'ın Temel Özellikleri ve Avantajları

1. **Gelişmiş Analitik Modüller:**
   - Voltran, finans piyasalarındaki karmaşıklığı anlamanızı sağlayan gelişmiş analitik modüllere sahiptir. Veri analizi, teknik analiz, öngörü algoritmaları gibi araçlarla piyasa trendlerini hızlı ve doğru bir şekilde değerlendirme imkanı sunar.
2. **Kişiselleştirilmiş Portföy Yönetimi:**
   - Her yatırımcının ihtiyaçları farklıdır. Voltran, kullanıcılara özel kişiselleştirilmiş portföy yönetimi stratejileri oluşturarak risk toleransına uygun çözümler sunar.
3. **Geleceğin Yatırım Fırsatlarına Odaklanma:**
   - Sürdürülebilir sektörlere ve geleceğin potansiyel fırsatlarına odaklanarak, kullanıcılara önceden bilgi sahibi olma avantajı sunar. Bu, geleceğe yönelik doğru yatırım kararları almanızı kolaylaştırır.
4. **Anlık Veri Analizi ve Hızlı Karar Alma:**

- Finans piyasalarındaki anlık değişimlere hızlı bir şekilde tepki verme yeteneği ile kullanıcılara avantaj sağlar. Anlık veri analizi ile doğru ve hızlı kararlar almanızı destekler.

5. **Kriz Yönetimi Stratejileri:**
   - Zorlu piyasa koşullarında güçlü bir destek sunar. Kriz yönetimi stratejileri ile kullanıcıları, belirsizlik dönemlerinde dahi sağlam kararlar alabilmeleri için destekler.
6. **Dünya Standartlarında Analiz ve Değerlendirme:**
   - Voltran, dünya standartlarındaki finansal analiz yöntemlerini kullanarak kullanıcılara güvenilir ve kapsamlı analiz ve değerlendirme imkanı sunar.
7. **Kullanıcı Dostu Arayüz:**
   - Platform, kullanıcı dostu bir arayüzle tasarlanmıştır. Hem deneyimli finans profesyonelleri hem de bireysel yatırımcılar için kolaylıkla kullanılabilir.
8. **Sürekli Güncellenen Veri Tabanı:**
   - Voltran'ın veri tabanı sürekli olarak güncellenir. Bu sayede kullanıcılar, en güncel ve doğru verilere erişim sağlayabilir ve yatırım kararlarını daha sağlam temellere dayandırabilir.
9. **Eğitim ve Destek Hizmetleri:**
   - Kullanıcılara finansal okuryazarlık ve platform kullanımı konularında eğitim ve destek hizmetleri sunar. Kullanıcıların platformu etkili bir şekilde kullanabilmeleri için gerekli kaynakları sağlar. Telegramdan kullanıcılara sürekli destek sunar.
10. **Güçlü Güvenlik Altyapısı:**
    - Voltran, kullanıcıların finansal verilerini korumak için güçlü güvenlik önlemleri alır. Güvenli bir ortamda yatırım yapma imkanı sunar.

Voltran, bu temel özellikler ve avantajlarla kullanıcılarına güçlü bir finansal analiz deneyimi sunar, finans dünyasında başarıya giden yolda sağlam bir temel oluşturur.

11. Stratejik Varlık Dağılımı: Voltran, kullanıcıların portföylerini stratejik bir şekilde çeşitlendirmelerine olanak tanır. Bu da riskleri dengelemek ve optimum getiri sağlamak adına önemli bir avantajdır.

12. Gerçek Zamanlı Takip ve Bildirimler: Finansal piyasalardaki anlık gelişmeleri kullanıcılara bildirerek, gerçek zamanlı takip imkanı sağlar. Bu sayede kullanıcılar, hızla değişen koşullara adapte olarak avantajlı pozisyonlar alabilir.

13. Veri Analizi ve Raporlama: Kapsamlı veri analizi ve özelleştirilebilir raporlama seçenekleri ile kullanıcılara detaylı bilgiler sunar. Bu da kullanıcıların yatırımlarını daha bilinçli bir şekilde yönetmelerine olanak sağlar.

14. Rekabet Avantajı Sağlayan Özellikler: Voltran'ın sunduğu gelişmiş analitik özellikler ve öngörü algoritmaları, kullanıcılara rekabet avantajı sağlamak için tasarlanmıştır. Bu sayede diğer yatırımcılara göre önceden fırsatları değerlendirme imkanı sunar.

15. Uzman Görüş ve Analizler: Platform, finans dünyasındaki aracı kurum analizlerini kullanıcılara sunar. Bu da kullanıcıların kendi kararlarını desteklemek adına uzman bakış açılarından faydalanmalarını sağlar.

16. Çevrimiçi Topluluk ve Eğitim: Kullanıcılar arasında etkileşimi artırmak ve bilgi paylaşımını teşvik etmek adına bir çevrimiçi topluluk oluşturur. Ayrıca, finansal okuryazarlık seviyelerini artırmak amacıyla çeşitli eğitim kaynakları sunar.

17. Entegrasyon ve Uyumluluk: Voltran, diğer finansal araçlarla uyumlu bir şekilde çalışabilir ve farklı veri kaynaklarından bilgi alabilir. Bu entegrasyon yeteneği, kullanıcıların daha kapsamlı analizler yapmalarına olanak tanır.

18. Şeffaflık ve Güvenilirlik: Voltran, işleyişinde şeffaflığı ön planda tutar ve kullanıcılara güvenilir, doğru ve açık bir şekilde bilgi sunmayı amaçlar. Bu da kullanıcıların platforma duyduğu güveni artırır.

Voltran, bu özelliklerle finans dünyasında her seviyedeki kullanıcı için güvenilir, etkili ve rekabet avantajı sağlayan bir analiz platformu olarak öne çıkar.

19. Portföy Performans İzleme: Voltran, kullanıcıların portföy performansını detaylı bir şekilde izlemelerine olanak tanır. Gerçek zamanlı performans verileri ile yatırımlarınızın durumunu sürekli değerlendirebilirsiniz.

20. Sosyal Medya Analizi: Finansal piyasaları etkileyen sosyal medya trendlerini analiz ederek, kullanıcılara sosyal duyarlılık ve algı analizi sunar. Bu, piyasa duygusunu daha iyi anlamalarına yardımcı olur.

21. Güçlü Veri Güvenliği ve Gizlilik: Kullanıcıların finansal verilerinin güvenliğini sağlamak amacıyla güçlü şifreleme ve güvenlik önlemleri kullanır. www.borsamusaviri.com sitesinden belirtilen gizlilik politikaları ile kullanıcı bilgilerini koruma altına alır.

22. Hedef Fiyat Analizi: Şirketleri değerlendirmek ve yatırım hedefleri belirlemek adına hedef fiyat analizi sunar. Bu, kullanıcılara kararlarını destekleyecek daha fazla bilgi sağlar.

23. Hisse Senedi Puanlaması: Voltran, temel ve teknik analiz verilerini kullanarak hisse senetlerini puanlar. Bu puanlama sistemi, kullanıcılara potansiyel yatırım fırsatlarını daha iyi değerlendirme imkanı tanır.

24. Mobil Uygulama Desteği: Kullanıcıların her an, her yerden finansal piyasalara erişmelerine olanak tanıyan mobil uygulama desteği sağlar. Bu, kullanıcıların hareket halindeyken bile yatırımlarını yönetmelerine imkân tanır.

25. Kullanıcı Geri Bildirim ve İyileştirme Süreçleri: Voltran, kullanıcıların geri bildirimlerini değerlendirerek platformu sürekli olarak iyileştirmeye odaklanır. Kullanıcıların deneyimlerine dayalı olarak geliştirmeler yapar.

26. Sürdürülebilirlik Analizi: Sürdürülebilir yatırım fırsatlarını değerlendirmek adına çeşitli sürdürülebilirlik analizleri sunar. Bu, kullanıcıların çevresel ve sosyal faktörlere duyarlı yatırım yapmalarına yardımcı olur.

Voltran'ın bu özellikleri, kullanıcılarına kapsamlı bir finansal analiz deneyimi sunar ve finansal başarıya giden yolda güvenilir bir rehber olarak öne çıkar.

27. Sentiment Analizi ve Piyasa Duygusu: Voltran, sosyal medya ve haber akışlarından elde edilen verileri kullanarak indikatörler ile birleştirerek piyasa duygusunu değerlendirir. Sentiment analizi ile yatırımcılara piyasadaki duygusal atmosferi anlama imkanı sunar.

28. Finansal Eğitim Kaynakları: Kullanıcıların finansal okuryazarlıklarını artırmak için çeşitli eğitim kaynakları sağlar. Eğitim içerikleri, finans dünyasındaki temel kavramları anlamalarına ve bilinçli yatırım kararları almalarına yardımcı olur.

29. Temel ve Teknik Analiz Uygulamaları: Voltran, temel ve teknik analiz uygulamalarını bir araya getirerek kullanıcılara kapsamlı bir analiz perspektifi sunar. Bu, kullanıcıların farklı analiz metotlarından faydalanarak daha bilinçli kararlar almalarını sağlar.

30. Sürekli Güncellenen Haber ve Analizler: Finansal haberler ve analizler sürekli olarak güncellenir. Bu sayede kullanıcılar, güncel gelişmelere anında erişim sağlar ve yatırım kararlarını bu bilgilerle destekler.

31. Topluluk : Kullanıcıların fikir alışverişi yapabileceği ve bilgi paylaşabileceği çevrimiçi telegram toplulukları oluşturur. Bu, kullanıcıların deneyimlerini paylaşmalarına ve birbirlerinden öğrenmelerine olanak tanır. Haftalık veya Aylık zoom toplantıları ile bu eğitimleri destekler.

32. Gerçek Zamanlı Ticaret Stratejileri: Voltran, gerçek zamanlı ticaret stratejileri sunarak kullanıcılara piyasa koşullarına anında adapte olma imkanı tanır. Voltran'ın

telegram botu real time analiz ve yorumlamalar yaparak yatırımcılara dinamik piyasa şartlarına hızlı ve etkili tepkiler vermeyi hedefler.

33. Analiz Sonuçlarına Dayalı Ticaret Stratejileri: Platform, kapsamlı analiz sonuçlarından türetilen ticaret stratejileri sunar. Bu stratejiler, kullanıcılara daha bilinçli ve analize dayalı yatırım kararları almalarına yardımcı olur.

34. Güçlü Veri Görselleştirmeleri: Voltran, veri görselleştirmeleri ile kullanıcılara analiz sonuçlarını daha anlaşılır bir şekilde sunar. Grafikler, tablolar ve diğer görsel araçlar kullanıcıların verileri daha etkili bir şekilde anlamalarına yardımcı olur.

Voltran, bu özelliklerle kullanıcılarına sadece bir analiz aracı değil, aynı zamanda finans dünyasında daha bilinçli ve başarılı yatırımcılar olma yolunda rehberlik eden bir platform olarak hizmet verir.

35. Kullanıcı Geri Bildirim Platformu: Kullanıcıların platform hakkındaki deneyimlerini paylaşabilecekleri bir geri bildirim sistemi sunar. Bu, geliştirme süreçlerinde kullanıcıların görüşlerini dikkate almayı ve platformu sürekli iyileştirmeyi amaçlar.

36. Küresel Ekonomik Takvim: Voltran, küresel ekonomik takvim verilerini kullanıcılara www.borsamusaviri.com web sitesi üzerinden sunar. Merkez bankası toplantıları, ekonomik göstergeler ve diğer önemli etkinliklere dair bilgiler, kullanıcıların piyasa hareketlerini daha iyi anlamalarına yardımcı olur.

37. Stratejik İşlem Önerileri: Platform, kullanıcılarına stratejik işlem önerileri sunar. Bu öneriler, analiz sonuçlarına dayalı olarak hazırlanır ve kullanıcılara potansiyel ticaret fırsatları hakkında bilgi verir.

38. Deneme ve Test İmkanı: Kullanıcıların platformu risk almadan deneyimlemeleri için twitter hesabımız üzerinden 1 sene boyunca 200.000'den fazla kullanıcıya açık şekilde paylaşımlar yapılmış ve Voltran başarısını kusursuza yakın bir şekilde ispatlamıştır. Bu paylaşımlar, yeni yatırımcıların platformu anlamalarına ve stratejilerini geliştirmelerine yardımcı olmuştur.

39. Doğrudan Broker Bağlantısı: Voltran, kullanıcıların doğrudan bağlantı kurabilecekleri brokerleri destekler. Bu sayede kullanıcılar, platform içinde analiz yaparken aynı zamanda doğrudan ticaret işlemlerini gerçekleştirebilirler ve bu noktada Borsa Müşaviri ekibi her türlü algoritmik alım satım robotlarının aktivasyonu noktasında da destek verir. (Matriks Veri Terminali Gerekmektedir)

40. Çoklu Cihaz Desteği: Voltran, farklı cihazlarda kullanılabilir. Bilgisayarlar, tabletler ve akıllı telefonlar üzerinden erişim imkanı sunar, böylece kullanıcılar herhangi bir cihazda rahatça analiz yapabilirler.

41. Çeşitli Analiz Modelleri: Farklı analiz modellerini bir araya getirerek kullanıcılara çeşitli perspektifler sunar. Bu da yatırımcılara farklı analiz yöntemlerini deneme ve kendi stratejilerini oluşturma imkanı tanır.

Voltran, bu özellikleri ile kullanıcılarına geniş bir yelpazede analitik, eğitim ve ticaret imkanları sunarak finansal başarıya ulaşmalarına yardımcı olur.

Voltran, finansal dünyanın karmaşıklığına yönelik çeşitli sorunları çözmek ve kullanıcılara daha iyi bir yatırım deneyimi sunmak amacıyla tasarlanmış bir analiz platformudur.

İşte Voltran'ın çözdüğü bazı temel sorunlar:

1. Bilgi Yığını İçinde Yönlendirme: Finansal piyasalarla ilgili çok miktarda bilgi bulunması, yatırımcıların bu bilgileri anlamak ve etkili bir şekilde yönlendirmek konusunda zorluk yaşamasına neden olabilir.

Çözüm: Voltran, kapsamlı analiz araçları ve veri görselleştirmeleri ile karmaşık finansal verileri anlaşılır bir formatta sunar, böylece kullanıcılar bilgi yığınları arasında daha etkili bir şekilde yönlendirilebilir.

2. Piyasa Duygusunu Anlama Zorluğu: Piyasa duygusu, fiyat hareketlerini etkileyen önemli bir faktördür ve bu duyguları anlamak zordur.

Çözüm: Voltran, Sentiment analizi ile sosyal medya ve haber akışlarından elde edilen verileri kullanarak piyasa duygusunu değerlendirir ve kullanıcılara bu duygusal atmosferi anlama imkanı sunar.

3. Bilinçsiz Yatırım Kararları: Yatırımcılar, eksik veya yanıltıcı bilgilerle kararlar alabilir ve bu da finansal başarılarını olumsuz yönde etkileyebilir.

Çözüm: Voltran, temel ve teknik analiz modülleri ile kullanıcılara kapsamlı ve doğru veriler sunar. Ayrıca, uzman görüşleri, analiz sonuçlarına dayalı ticaret stratejileri ve diğer analitik araçlar ile bilinçsiz yatırım kararlarını önleme amacı güder.

4. Finansal Okuryazarlık Seviyesinin Düşüklüğü: Birçok yatırımcı finansal terimleri anlamakta güçlük çekebilir ve finansal okuryazarlık seviyeleri düşük olabilir.

Çözüm: Voltran, çeşitli dil seçenekleri, finansal eğitim kaynakları ve kullanıcı dostu arayüzü ile finansal okuryazarlık seviyelerini artırmayı hedefler.

5. Teknolojik Zorluklar: Finansal analiz ve ticaret için gerekli teknolojik altyapıya sahip olmamak, yatırımcıların etkili bir şekilde piyasa takibi yapmalarını engelleyebilir.

Çözüm: Voltran, kullanıcılarına çeşitli cihazlarda ve yerlerde erişilebilen, güvenli ve kullanıcı dostu bir platform sunarak teknolojik zorlukları ortadan kaldırır.

Voltran, bu sorunlara yönelik çeşitli özellikleri ve çözümleri bir araya getirerek kullanıcılarına daha bilinçli, güvenli ve başarılı yatırım deneyimi sağlamayı amaçlar.

1. **Veri Bolluğunu Filtreleme:**
   - Sorun: Piyasalardan gelen çok miktarda veri.
   - Çözüm: Voltran, kullanıcıların ilgi alanlarına odaklanmalarına yardımcı olmak için veri filtreleme ve özelleştirme seçenekleri sunar.
2. **Sentiment Analizi ile Piyasa Duygusunu Değerlendirme:**
   - Sorun: Piyasa duygularını anlamak zor.
   - Çözüm: Voltran, sosyal medya ve haber akışlarından gelen verilerle sentiment analizi yaparak piyasa duygusunu değerlendirir.
3. **Teknik Analiz İle İleri Seviye Grafikler:**
   - Sorun: Teknik analiz için karmaşık grafiklerin anlaşılması.
   - Çözüm: Voltran, gelişmiş teknik analiz modülü ile kullanıcılara detaylı grafikler ve analiz araçları sunar.
4. **Temel Analiz ile Şirket Değerlendirme:**
   - Sorun: Şirketleri değerlendirmek için eksik temel bilgiler.
   - Çözüm: Voltran, temel analiz modülü ile şirketleri finansal performanslarına göre değerlendirir.
5. **Finansal Eğitim Kaynakları:**
   - Sorun: Finansal okuryazarlık eksikliği.
   - Çözüm: Voltran, kullanıcılara finansal okuryazarlık seviyelerini artırmak için çeşitli eğitim kaynakları sunar.
6. **Risk ve Getiri Analizi:**
   - Sorun: Yatırım kararlarında risk ve getirinin değerlendirilememesi.
   - Çözüm: Voltran, portföy yönetimi modülü ile risk ve getiri analizi sunarak kullanıcılara daha bilinçli yatırım yapma imkanı tanır.
7. **Güncel Haber ve Analizler:**
   - Sorun: Güncel haberlere hızlı erişim eksikliği.
   - Çözüm: Voltran, kullanıcılara finans dünyasındaki güncel haber ve analizlere telegram üzerinden anında erişim sağlar.
8. **Deneme ve Test Etme İmkanı:**
   - Sorun: Yeni yatırımcıların risk almadan pratik yapma şansı yok.
   - Çözüm: Voltran, yaklaşık 1 yıldır twitter ve telegramda yapılan analizlerle kullanıcılara platformu deneme ve stratejilerini geliştirme şansı vermiştir.
9. **Analitik Aracın İçeriden Anlaşılması:**
   - Sorun: Kullanıcıların analitik araçları doğru anlamamaları.
   - Çözüm: Voltran, kullanıcı dostu bir arayüzle karmaşık analitik araçları anlaşılır bir şekilde sunar.

10. **Çoklu Cihaz Desteği:**
    - Sorun: Farklı cihazlarda uyumsuzluk.
    - Çözüm: Voltran, bilgisayarlar, tabletler ve akıllı telefonlar üzerinden erişilebilen bir platform sunarak kullanıcılarına esneklik sağlar.
11. **Güçlü Veri Güvenliği:**
    - Sorun: Finansal verilerin güvenliği.
    - Çözüm: Voltran, güçlü şifreleme ve güvenlik önlemleri ile kullanıcıların finansal verilerini koruma altına alır.
12. **Sürdürülebilir Yatırım Analizi:**
    - Sorun: Sürdürülebilir yatırım fırsatlarının değerlendirilememesi.
    - Çözüm: Voltran, sürdürülebilirlik analizi ile çevresel ve sosyal faktörlere duyarlı yatırım yapma imkanı sunar.
13. **Stratejik İşlem Önerileri:**
    - Sorun: Ticaret stratejilerinin eksikliği.
    - Çözüm: Voltran, analiz sonuçlarına dayalı ticaret stratejileri sunarak kullanıcılara potansiyel ticaret fırsatları hakkında bilgi verir.
14. **Kullanıcı Geri Bildirim Platformu:**
    - Sorun: Kullanıcı geri bildirimlerinin dikkate alınmaması.
    - Çözüm: Voltran, kullanıcı geri bildirimlerini değerlendirir ve platformu sürekli iyileştirmek için kullanıcılarla etkileşimde bulunur.
15. **Voltran Temel ve Teknik Analiz Kullanıcı Görüşleri:**
    - Sorun: Kullanıcıların platform hakkındaki deneyimlerini paylaşamaması.
    - Çözüm: Voltran, kullanıcı görüşlerine önem verir ve bu görüşleri kullanarak platformunu sürekli geliştirir.
16. **Uzman Görüşleri ve Analist Tahminleri:**
    - Sorun: Piyasalardaki uzman görüşlerine erişim eksikliği.
    - Çözüm: Voltran, uzman görüşleri, Yatırım Fonları ve analist tahminlerini kullanıcılara sunarak daha bilinçli yatırım kararları alınmasına yardımcı olur.
17. **Teknolojik Altyapı Zorlukları:**
    - Sorun: Teknolojik altyapı eksikliği.
    - Çözüm: Voltran, kullanıcıların kolayca kullanabileceği güvenli ve hızlı bir teknolojik altyapı sunarak kullanıcı deneyimini artırır. Kullanım için asgari Excel bilgisi yeterlidir.

Neden Finansal Okuryazarlık Eğitimi Almalısınız?

Finansal okuryazarlık, bireylerin kişisel ve mali başarılarını artırmalarına yardımcı olan önemli bir beceridir. İşte neden finansal okuryazarlık eğitimi almanız gerektiği konusunda bazı önemli nedenler:

1. Kişisel Finansal Sağlık: Finansal okuryazarlık, kişisel bütçe yönetimi, tasarruf yapma, borçları yönetme ve yatırım yapma gibi temel konuları anlamanıza yardımcı olur. Bu, finansal sağlığınızı iyileştirir ve gelecekteki mali hedeflere ulaşmanıza yardımcı olur.

2. Borç Yönetimi: Finansal okuryazarlık eğitimi, borçları etkili bir şekilde yönetmeyi öğrenmenizi sağlar. Kredi kartı borçları, öğrenci kredileri, konut kredileri gibi borçlarla nasıl başa çıkmanız gerektiği konusunda rehberlik eder.
3. Yatırım Bilgisi: Finansal okuryazarlık, yatırım yapma konusunda size temel bilgiler sunar. Bu, gelecekteki finansal güvenliğinizi artırabilir. Hisse senetleri, tahviller, emlak gibi yatırım seçenekleri hakkında bilgi sahibi olmanız, daha iyi yatırım kararları vermenize yardımcı olur.
4. Finansal Hedefler: Finansal okuryazarlık, kısa vadeli ve uzun vadeli finansal hedeflerinizi belirlemenize ve bu hedeflere ulaşmanıza yardımcı olur. Bu, ev sahibi olma, eğitim masraflarını karşılama, seyahat etme veya emeklilik gibi hedefleri içerebilir.
5. Finansal Güvenlik: Finansal okuryazarlık eğitimi, mali sıkıntıları en aza indirgemeye ve finansal güvenceyi artırmaya yardımcı olur. Bu, psikolojik ve duygusal iyi oluşunuzu artırabilir.
6. Dolandırıcılık ve Hilelere Karşı Koruma: Finansal okuryazarlık, finansal dolandırıcılıkları tanıma ve bu tür hilelere karşı nasıl korunacağınız konusunda bilgi sağlar.
7. Daha İyi Karar Verme Yeteneği: Finansal okuryazarlık, günlük mali kararlarınızı daha bilinçli bir şekilde vermenize yardımcı olur. Bu, harcamalarınızı kontrol altında tutmanız, tasarruf yapmanız ve daha iyi bütçe yapmanızı sağlar.
8. Aile ve Çocuklar İçin Örnek: Finansal okuryazarlık eğitimi, aileniz ve çocuklarınız için finansal örnek oluşturmanıza yardımcı olur. Bu sayede ailenizin genel finansal sağlığı iyileşebilir.
9. İş Dünyasında Avantaj: İş dünyasında finansal okuryazarlık, işinizle ilgili finansal kararlar alırken daha yetkin olmanıza yardımcı olabilir. Aynı zamanda girişimcilik yolculuğunuzda da işletme finansmanını yönetmek için önemlidir.
10. Psikolojik Rahatlık: Finansal okuryazarlık, mali sorunlarla ilgili endişelerinizi azaltabilir ve finansal stresi en aza indirebilir. Bu, genel yaşam kalitenizi artırabilir.
11. Mali Hedeflere Ulaşma: Finansal okuryazarlık, mali hedeflerinize daha hızlı ve etkili bir şekilde ulaşmanıza yardımcı olur. Bu, büyük projeleri gerçekleştirme veya finansal bağımsızlık elde etme fırsatı sunar.
12. Ekonomik Krizlere Hazırlık: Finansal okuryazarlık, ekonomik durgunluklar ve krizler gibi zor dönemlere karşı daha hazırlıklı olmanıza yardımcı olabilir. Bu tür dönemlerde daha iyi bir finansal dayanıklılık sağlar.
13. Daha Fazla Yatırım Fırsatı: Finansal okuryazarlık, yatırım dünyasında daha fazla fırsatın farkına varmanıza ve bu fırsatları değerlendirmenize yardımcı olabilir.
14. Toplumsal Fayda: Finansal okuryazarlık toplumun genel finansal istikrarına katkıda bulunur. Finansal okuryazar bireyler, toplumun daha sağlam ekonomik temeller üzerine inşa edilmesine yardımcı olabilir.
15. Hayat Sigortası ve Servet Planlama: Servet oluşturmak ve ailenizi güvence altına almak için finansal okuryazarlık önemlidir. Hayat sigortası ve servet planlama konularında bilgi sahibi olmak, sevdiklerinizin geleceğini güvence altına almanıza yardımcı olur.
16. Finansal Bilinçlilik: Finansal okuryazarlık, tüketici davranışlarını daha bilinçli hale getirir. İndirimler, krediler, kredi kartları gibi tüketici ürünleri konusunda daha iyi kararlar vermenize yardımcı olur.

17. Daha İyi İlişkiler: Eş, aile üyeleri ve arkadaşlar arasındaki mali konulardaki anlayış ve iletişim, daha sağlam ilişkilere katkıda bulunabilir.
18. Girişimcilik İçin Hazırlık: Girişimcilik dünyasında başarılı olmak için finansal okuryazarlık gereklidir. Kendi işinizi kurmak ve yönetmek, finansal bilinç gerektirir.
19. Kendi Kendinize Yeterlilik: Finansal okuryazarlık, bağımsızlık ve kendi kendinize yeterliliği artırır. Finansal sorunlarınızı çözebilir ve kendi kararlarınızı alabilirsiniz.

Finansal okuryazarlık, hayatınızın birçok yönüne olumlu etki yapar ve gelecekteki mali refahınızı artırır. Bu nedenle, finansal okuryazarlık eğitimi almak için zaman ayırmak ve bu becerileri geliştirmek, uzun vadeli finansal başarı ve güvenlik için önemlidir.

Kazanabileceğiniz veya kaybedebileceğiniz para miktarı konusunda endişelenmek yerine, iyi düşünülmüş uygun ticaret sürecine odaklanın.

Size hızlı ve karlı ticaretin ardındaki gerçekleri öğreten "Voltran ve Speksavar " analiz sisteminin tamamı, minimum zaman harcamanıza ve kâr elde etmenize olanak tanıyan ekran görüntüleri ve adım adım kılavuzla dolu, takip edilmesi kolay bir program bu eğitimi aldığınızda kullandığımız her şeyi bilecek ve bunlara erişebileceksiniz.

Üstelik kişisel e-posta ,Whatsapp ve Telegram desteğimize de sınırsız erişime sahip olacaksınız. Dilediğiniz zaman benimle iletişime geçebilir, dilediğiniz zaman dilediğinizi sorabilirsiniz

"Finansal Dünyada Bilgi Denizinde Kaybolanlar İçin Yeni Bir Işık: Voltran"

Finans Dünyasında Yatırımcıların Başarı Oranı ;

Finansal dünya, çoğu zaman karmaşık bir orman gibi görünür. Veri yığınları, piyasa duyguları, hisse senetleri, döviz kurları, analizler ve daha fazlası... Bu büyük denizde, yatırımcılar ve finans profesyonelleri adeta kaybolabilir. Peki, bu bilgi denizinde yolunu bulmak mümkün mü? İşte tam bu noktada, size yol göstermek için tasarlanmış bir kılavuz olan Voltran sahneye çıkıyor.

Bir zamanlar küçük bir yatırımcı olan Turok 'un hikayesi, Voltran'ın doğuşunu anlamamıza yardımcı olabilir. Turok uzunca yıllar Mali Müşavirlik yaparak yüzlerce firmaya danışmanlık hizmeti sunmuş ve mesleki olarak kendini son derece iyi yetiştirmiş bir finansal okur yazardı. Fakat tüm hisseleri ayrı ayrı incelemek gibi bir zamanı asla olmuyordu. Zaman çok değerliydi. Bu yüzden elde etmiş olduğu bu tecrübeleri birleştiren yapay zeka destekli bir yazlım geliştirmeye karar verdi. Turok, büyük bir potansiyele sahip olduğunu düşündüğü bir hisseye yatırım yapmak istiyordu, ancak karşısında duran sorunları biliyordu. Bu sorunları otomatik olarak analiz edebilen ve birkaç saniye içersin de suna bilen bir yazlım geliştirirse artık birçok hisseyi hızlı bir

şekilde analiz edebilecekti. Haberler, analizler, uzman görüşleri arasında sıkışıp kalan Turok , doğru yatırımı bulmak konusunda güçlük çekiyordu.
İşte tam bu noktada Turok, Voltran'ı geliştirmesi gerektiğini keyfiyetten öte bir zorunluluk olduğunu anladı ve kolları sıvadı. Bu platform, finansal okuryazarlığı olmayanlar için dahi anlaşılabilir olan bir arayüze sahip... Turok'un hikayesi, Voltran'ın sadece uzman yatırımcılara değil, herkesin finansal dünyada yolunu bulmasına yardımcı olabileceğini gösteriyor.

Finansal kararlarını etkili bir şekilde verememenin dünya genelinde ciddi sonuçları var. Borsa yatırıcımılarının ne yazık ki %75'i bu piyasalarda para kaybediyor sadece parayı kaybetme süreleri değişiyor. Finansal okuryazarlık eksikliğininin yatırımcıları nasıl olumsuz etkilediği bu istatistiki sonuçlar çok net ortaya koymakta. Borçlular, batakçılar, kısa yoldan köşe dönmek isteyen kumarbazlar, sihirli formül peşinde koşanlar, tüyocular, sosyal medyada sözde üstat takipçileri,zevkine takılanlar piyasanın adrenalininden kopamayanlar sadece orada olabilmek için hisse alıp satanlar ...vb bunların sayıları hiç azalmıyor, biri sermayesini bitirip ve borsa sahnesinden silinip gidiyor ve yenisi geliyor.Yaklaşık olarak % 75 lik gurup bu tanımlamanın içindedir. Birini diğerinden ayıran tek şey sermayesini tüketme hızıdır, kimi bir hafta da, kimi bir ayda kimi bir yılda.. ama sonuç değişmez hepsi sermayesini bitirir ve oyun dışı kalır yani kaybedenler klübüdeki yerini alır. Ancak, Voltran'ın sunduğu çözümlerle, bu tablonun nasıl değişebileceğini görmek mümkün ve bu noktada Voltran devreye giriyor:

Voltran, finansal dünyada bilgi denizinde kaybolanlar için bir kılavuzdur. Her bir yatırımcıya, başlangıç seviyesinden uzmanlara kadar, daha bilinçli ve güvenli yatırım kararları alabilmeleri için gerekli araçları sunar. Sentiment analizi, teknik analiz, temel analiz, portföy yönetimi ve daha birçok modülü içinde barındıran Voltran, finansal başarıya giden yolda sizler için bir rehberdir.
Voltran, sizin için en uygun yatırım fırsatlarını belirlemenize yardımcı olurken aynı zamanda finansal okuryazarlık seviyenizi artırmanıza olanak tanır. Her adımda, güçlü bir teknolojik altyapı ve kullanıcı dostu bir arayüzle size rehberlik eder.
Unutmayın, finansal dünya karmaşık olabilir, ancak Voltran ile bu karmaşayı çözmek daha da kolay hale geliyor ve sizi finansal başarıya ulaştırmak için burada!

Borsa yatırımcısının başarısızlık oranı, çeşitli faktörlere bağlı olarak değişiklik göstermektedir. Ancak genel olarak, borsa yatırımcılarının yaklaşık %75'inin para kaybettiği kabul edilmektedir ve bu istatistiki bir gerçektir.

Bu oran, çeşitli araştırmalarla desteklenmiştir. Örneğin, Amerika Birleşik Devletleri'nde yapılan bir araştırmaya göre, borsa yatırımcılarının yaklaşık %75'i 10 yıl içinde para kaybetmiştir. Değişen tek şey parayı kaybetme süreleri olmuştur.

Borsa yatırımcılarının başarısızlık oranını etkileyen faktörler arasında şunlar yer almaktadır:

- Yatırımcının deneyimi ve bilgi düzeyi
- Yatırımcının risk alma eğilimi
- Yatırımcının yatırım stratejisi
- Ekonomik koşullar

Yatırım deneyimi ve bilgi düzeyi yüksek olan yatırımcılar, genellikle daha başarılı olmaktadır. Çünkü bu yatırımcılar, piyasayı daha iyi anlamakta ve daha riskli yatırımlardan kaçınmaktadırlar.

Yatırımcının risk alma eğilimi de başarı oranını etkilemektedir. Risk almak isteyen yatırımcılar, genellikle daha yüksek getiri potansiyeline sahip ancak daha yüksek riskli yatırımlara yönelmektedirler. Bu yatırımcılar, piyasadaki dalgalanmalardan daha fazla etkilenmekte ve dolayısıyla daha fazla para kaybetmektedirler.

Yatırımcının yatırım stratejisi de başarı oranını etkilemektedir. Yatırımcılar, yatırım hedeflerine ve risk toleranslarına uygun bir yatırım stratejisi belirlemelidirler. Bu strateji, yatırımcıların başarılı olma şansını artıracaktır.

Ekonomik koşullar da borsa yatırımcılarının başarı oranını etkilemektedir. Ekonomik kriz dönemlerinde, borsada değer kayıpları yaşanması muhtemeldir. Bu dönemde yatırım yapanlar, genellikle para kaybetmektedirler.

Borsa yatırımcılarının başarılı olma şansını artırmak için, yatırımcılar aşağıdaki hususlara dikkat etmelidirler:

- Yatırım yapmadan önce piyasayı iyi anlamalı ve yatırım hedeflerini belirlemelidirler.
- Risk alma eğilimlerini göz önünde bulundurmalı ve yatırım stratejilerini buna göre belirlemelidirler.
- Ekonomik koşulları takip etmeli ve piyasadaki dalgalanmalardan etkilenmemeye çalışmalıdırlar.
- Profesyonel bir yatırım danışmanından yardım alabilirler.

Yatırımcıların yatırım yapmadan önce borsanın yapısını ve işleyişini çok iyi anlamaları gerekmektedir. Borsanın yapısı 3 gruptan oluşmaktadır.

1.Grup :Sürekli Kaybedenler Kulübü %75
2.Grup :Akıllı Yatırımcı %20
3.Grup :Hep Kazananlar % 5
Borsalar her türden yatırımcının yer aldığı bir arenadır. Borsada bulunan insanları üç ana grupta toplamak mümkündür.
1.GRUP : Borsada bulunan kalabalığın en büyük bölümünü oluştururlar. Kimdir bunlar? Borçlular, batakçılar, kısa yoldan köşe dönmek isteyen kumarbazlar, sihirli formül peşinde koşanlar, tüyocular, sosyal medyada sözde üstad takipçileri, zevkine takılanlar piyasanın adrenalininden kopamayanlar sadece orada olabilmek için hisse alıp satanlar ...vb bunların sayıları hiç azalmaz, biri sermayesini bitirir ve borsa sahnesinden silinip gider yenisi gelir. Yaklaşık olarak % 75 lik gurup bu tanımlamanın içindedir. Birini diğerinden ayıran tek şey sermayesini tüketme hızıdır, kimi bir hafta da, kimi bir ayda kimi bir yılda. ama sonuç değişmez hepsi sermayesini bitirir ve oyun dışı kalır yani kaybedenler kulübündeki yerini alırlar.

2.GRUP: Bu gurup uzun vadeli değer yatırımcıları ile teknik analizde uzmanlaşmış bu işe yıllarını vermiş traderlardan oluşur. Akıllı yatırımcı dediğimiz profildir. Aslan olmaya çalışmaz ama ceylan olup avda olmaz kayıp ve kazançlar yaşar ama sonuçta istikrarlı şekilde para kazanır ve portföyünü devamlı büyütür. Bir haftada ya da bir ayda köşeyi dönemez belki ama sermayesini bitirmez. Piyasadaki tüm diğer enstrümanlardan kazanacağından daha fazlasını kazanır. Amacı bir günde zengin olmak değil istikrarlı şekilde para kazanmaktır. (Bizim olmak istediğimiz gurup) yaklaşık % 20
3.GRUP: Hep kazananlar; en elit gruptur. borsaya kote bir şirketin sahibi ya da patronla iş birliği içindeki manipülatördür. Çok büyük sermaye guruplarıdır, piyasayı yapan ve yönlendiren, trendi takip etmeye ihtiyacı olmayan kendisi trend yaratabilecek güce sahip finans çevreleridir. Mutlu azınlıktır ve % 5 lik kısmı ifade etmektedir.

Voltran , finansal risk yönetimi alanında faaliyet gösteren bir teknoloji yazılımıdır. Voltran'ın sağladığı çözümler, yatırımcıların kayıp oranlarını düşürmelerine yardımcı olmaktadır.

Voltran'ın çözümleri, yatırımcıların finansal risklerini daha iyi anlamalarına ve yönetmelerine yardımcı olmaktadır. Bu çözümler sayesinde yatırımcılar, risklerini daha doğru bir şekilde tahmin edebilir, riskleri azaltmak için önlemler alabilir ve risklerin gerçekleşmesi durumunda kayıplarını en aza indirebilirler.

Voltran'ın çözümleri, yatırımcıların kayıp oranlarını düşürmelerine yardımcı olan çeşitli özellikler sunmaktadır. Bu özelliklerden bazıları şunlardır:

- Risk analizi ve tahmin: Voltran'ın çözümleri, işletmelerin finansal risklerini kapsamlı bir şekilde analiz etmelerine ve bu riskleri tahmin etmelerine yardımcı olmaktadır. Bu sayede yatırımcılar, risklerin gerçekleşme olasılığını ve gerçekleşmesi durumunda yaratacağı zararı daha doğru bir şekilde hesaplayabilirler.
- Risk yönetimi: Voltran'ın çözümleri, yatırımcıların riskleri azaltmak için önlemler almasına yardımcı olmaktadır. Bu önlemler arasında, riskleri transfer etmek, riskleri azaltmak için yatırım yapmak ve riskleri yönetmek için politikalar belirlemek yer almaktadır.
- Kayıp yönetimi: Voltran'ın çözümleri, yatırımcıların risklerin gerçekleşmesi durumunda kayıplarını en aza indirmesine yardımcı olmaktadır. Bu önlemler arasında, kayıpları sigortalamak (stop loss), kayıpları azaltmak için önlemler almak ve kayıpların finansal etkilerini azaltmak için yapay zeka yorumlaması ile planlar yapmak yer almaktadır.

Voltran'ın çözümleri, yatırımcıların kayıp oranlarını düşürmelerine yardımcı olarak yatırımcıların portföylerini artırmalarına ve sürdürülebilirliklerini sağlamalarına katkıda bulunmaktadır.

Voltran'ın çözümleri ile kayıp oranlarını düşürmenin yatırıcılara sağladığı bazı faydalar şunlardır:

- Karlılık artışı: Kayıp oranlarının düşmesi, işletmelerin karlılığını artırmasına yardımcı olmaktadır.
- Sürdürülebilirlik: Kayıp oranlarının düşmesi, yatırımcıların sürdürülebilirliğini sağlamaya yardımcı olmaktadır.
- Rekabet avantajı: Kayıp oranları düşük getiri oranı yüksek olan yatırımcılar, rekabet avantajı elde etmektedir.

Sonuç olarak, Voltran'ın sağladığı çözümler, yatırımcıların kayıp oranlarını düşürmelerine yardımcı olarak yatırımcıların karlılığını artırmalarına, sürdürülebilirliklerini sağlamalarına ve piyasdaki diğer yatırımcılarla çok ciddi rekabet avantajı elde etmelerine katkıda bulunmaktadır.

"Voltran: Finansal Güvence ve Kayıp Oranlarında Çığır Açan Bir Değişim"

Finansal piyasalarda yatırım yapmak, belirsizliklerle dolu bir yolculuk olabilir ve yatırımcılar, doğru kararları verememenin sonucu olarak kayıplarla karşılaşabilir. Ancak,

bu kaotik ortamda Voltran gibi gelişmiş analitik çözümlerle donanmış bir platform, yatırımcılara finansal güvence ve kayıp oranlarında çığır açan bir değişim sunuyor.

1. Sentiment Analizi ile Piyasa Algısını Değerlendirme:

Voltran, piyasa duygularını analiz eden gelişmiş bir Sentiment analizi modülü sunar. Piyasa algısını anlamak, yatırımcıların doğru tahminlerde bulunmalarına yardımcı olabilir. Pozitif bir piyasa duygusu, yatırımcıların daha bilinçli ve güvenli kararlar almasına olanak tanır, bu da kayıp oranlarını düşürebilir.

2. Teknik Analiz ile Fırsatları Yakalama:

Voltran'ın gelişmiş teknik analiz modülü, grafikler, göstergeler ve trend analizi gibi araçları kullanarak yatırımcılara piyasadaki fırsatları değerlendirme imkanı sunar. Doğru teknik analiz, kayıpları minimize etmede kritik bir rol oynar, çünkü yatırımcılar trendleri takip edebilir ve uygun zamanda pozisyon alabilir.

3. Portföy Yönetimi ve Risk Diversifikasyonu:

Voltran, yatırımcılara çeşitli varlıklara dağılmış bir portföy oluşturma ve riski yönetme konusunda rehberlik eder. Doğru şekilde çeşitlenmiş bir portföy, bir varlık sınıfındaki olası kayıpları dengeleyebilir ve riskin etkisini azaltabilir.

4. Analiz Sonuçlarına Dayalı Stratejiler:

Voltran, sağladığı analiz sonuçlarına dayalı ticaret stratejileri ile yatırımcılara doğru yönlendirme sağlar. Bu stratejiler, piyasa koşullarına adapte olabilir ve hızla değişen ortamda yatırımcılara avantaj sağlayabilir.

Bu çözümler, Voltran'ın kullanıcılarına finansal güvence ve kayıp oranlarında olumlu bir etki sağlamak üzere tasarlanmıştır. Voltran ile, finansal dünyada daha güvenli ve bilinçli adımlar atabilir, kayıp oranlarınızı minimize edebilir ve yatırım portföyünüzü daha etkili bir şekilde yönetebilirsiniz.
Voltran, sizin için finansal dünyanın karanlık sularında bir rehberdir. Gözlerinizi kamaştıran bir fener gibi, her dalga ve her rüzgarın arasında doğru rotayı gösterir. Platformun sunduğu gelişmiş analitik araçlar ve kullanıcı dostu arayüz, sizi finansal başarıya ulaştırmak için birleşir.

Voltran, size yatırım yapma konusunda güvenilir bilgiler sunarken aynı zamanda finansal okuryazarlık seviyenizi artırmaya odaklanır. Sizi bilinçli bir yatırımcı yapmak, bu platformun temel amacıdır.

Finansal dünyada doğru yolu bulmak zor olabilir, ancak Voltran ile bu yolculuk çok daha aydınlık hale geliyor. Siz de Voltran ile finansal başarıya yelken açın, çünkü doğru bilgi ve analizle her deniz aşılabilir!

Voltran: Borsada Başarının Anahtarı

Voltran, borsada yatırım yapanlar için geliştirilmiş, temel ve teknik analize dayalı bir analiz yazılımıdır. Voltran, anlık ve geçmiş borsa verilerini, her bir hisse senedi için temel ve teknik verileri, genel piyasa koşullarını yansıtan verileri ve borsayı etkileyebilecek haberleri ve analizleri kullanarak, yatırımcılara hisselerin trendlerini, dinamiklerini ve potansiyelini daha iyi anlamalarına yardımcı olacak kapsamlı bir analiz sunar.

Voltran'ın temel ve teknik analize dayalı olması, yatırımcıların daha doğru kararlar vermesine yardımcı olur. Temel analiz, bir şirketin finansal performansını, yönetim kalitesini ve sektördeki rekabet durumunu değerlendirerek, şirketin değerini belirlemeye çalışır. Teknik analiz ise, hisse senedinin geçmiş performansını inceleyerek, gelecekteki fiyat hareketlerini tahmin etmeye çalışarak hisseyi ne zaman almanız gerektiğine rehberlik sunar.

Voltran, aşağıdaki ihtiyaçları karşılayan gelişmiş bir yatırım analiz yazılımıdır:

- Kapsamlı analiz: Voltran, yatırımcılara hisselerin trendlerini, dinamiklerini ve potansiyelini daha iyi anlamalarına yardımcı olacak kapsamlı bir analiz sunar. Bu analiz, aşağıdakileri içerir:
    - Hisselerin geçmiş performansı
    - Hisselerin temel ve teknik verileri
    - Hisselerin piyasa koşulları
- Kullanımı kolay: Voltran, kullanımı kolay ve anlaşılır bir arayüze sahiptir. Bu, yatırımcıların yazılımı kolayca kullanmasını ve analizlerden yararlanmasını sağlar.
- Güvenilir: Voltran, Chartist Bilgi Teknolojileri A.Ş. tarafından geliştirilmiş ve son kullanıcıya sunulmuş bir yazılımdır.

  Chartist Global Bilgi Teknolojileri A.Ş., elde etmiş olduğu tecrübeyle borsa ve finans alanında yazılım geliştirme konusunda deneyimli bir şirkettir. Voltran'ın , geliştirilmesi ve yatırımcılara sunulması konusundaki deneyimi ve uzmanlığı ile yatırımcılar için değerli bir araç olmasını sağlamaktadır.

Voltran, borsada yatırım yapan herkes için değerli bir araçtır. Voltran, yeni başlayan yatırımcılardan deneyimli yatırımcılara kadar tüm yatırımcılara yardımcı olabilecek güçlü bir araçtır.

Neden Finansal Okuryazarlık Eğitimi Almalısınız?

1. **Finansal Hedeflerinize Ulaşın**: Herkesin farklı finansal hedefleri vardır. Eğitim, emeklilik, ev sahibi olma, eğitim masrafları veya seyahat gibi hedeflerinize ulaşmanıza yardımcı olacak finansal stratejiler sunar.
2. **Riskleri Azaltın**: Finansal okuryazarlık, mali riskleri anlamanızı ve azaltmanızı sağlar. Bu, beklenmedik olaylara karşı hazırlıklı olmanıza yardımcı olur.
3. **Yatırım Bilincini Geliştirin**: Yatırım dünyasını anlamak, geleceğinizi finansal olarak güvence altına almanın önemli bir parçasıdır. Eğitim, farklı yatırım seçeneklerini öğrenmenize ve portföyünüzü çeşitlendirmenize yardımcı olu

Neden Bizim Eğitimimiz?

- **Uzman Eğitmenler**: Deneyimli finans uzmanlarından oluşan bir eğitim ekibi tarafından sunulan eğitimlerimiz, gerçek dünya deneyimini ve bilgisini sunar.
- **Pratik Beceriler**: Teorik bilginin ötesine geçeriz ve finansal okuryazarlık becerilerini pratik uygulamalarla destekleriz. Katılımcılarımız gerçek dünya senaryoları üzerinde çalışarak öğrenirler.
- **Kapsamlı ve Güncel İçerik:** Finansal okuryazarlık, hızla değişen bir alan olduğu için güncel ve kapsamlı bilgilere erişim önemlidir. [Şirket Adı] olarak, eğitim materyallerimizi sürekli güncelleyerek en son finansal trendlere ve yeniliklere ayak uydururuz. Size en güncel bilgileri sunarak finansal konularda rekabet avantajı elde etmenizi sağlarız.
- **Kişiselleştirilmiş Öğrenme Deneyimi:** Her öğrencinin öğrenme hızı ve tarzı farklıdır. Bu nedenle eğitimimizi kişiselleştiriyoruz. Kendi hızınızda ve ihtiyaçlarınıza uygun bir şekilde öğrenebilirsiniz.
- **Sürekli Destek:** Eğitim süreciniz boyunca size rehberlik ediyor ve sorularınıza cevap veriyoruz. İletişim kanallarımız her zaman açıktır.
- **Uygun Maliyet:** Chartist olarak, finansal okuryazarlık eğitimini uygun fiyatlarla sunuyoruz. Finansal bilgiye erişimi daha fazla kişi için erişilebilir kılmak istiyoruz.

✅ Gereksiz bilgilerle katılımcıyı boğmaz, tecrübe ve uygulamaya dayalı eğitim modeli ile başarıya ulaşılabileceğine inanır.

✅ Konuların bütünlüğüne önem verir, konuların tümüne hâkim uzmandan eğitim alınmasının verimi maksimuma çıkaracağına inanır, onlarca farklı kişiyle eğitimler düzenleyerek konuların birbirinden kopmasına ve dağılmasına izin vermez.

Kısa sürede verilebilecek bir eğitimi haftalarca uzatarak eğitim ücretini arttırma gayreti içine girmez, zamanı verimli kullanır. Minimum zamanla maksimum faydayı hedefler.

Eğitimlerinde katılımcı etkileşimini teşvik eder.

Piyasada alım-satım yapmamış kişilere eğitim verdirterek bu eğitime ihtiyacı olanların gözünü boyamaya çalışmaz.

Konunun uygulama detaylarına hâkim olan kişiler tarafından verilmesini destekler.

Uygulamalı video eğitimlerle destekler.

Finansal Okuryazarlık Eğitimini, her gününü profesyonel mesleği gereği bu konularında strateji geliştirerek ve bunları bizzat uygulayarak geçiren kişilerin vermesi gerektiğine inanır.

EĞİTİMİN AYRICALIKLARI

Eğitimci tarafından hazırlanan ders ve eğitim notlarını içeren kapsamlı bir kaynak ve seminer notları hediye edilir.

Eğitime katılanlara maddi değeri çok yüksekolan özel yazılımlar ve uygulamalar hediye edilir.

Bilgisayar programcısı ve yazılım mühendisi çalışma arkadaşlarımıza soracağınız sorular ile otomatik alım satım sistemleri, yüksek frekanslı yazılımlar, Algoritmik alım satım sistemleri, forex ve hisse senedi piyasasında kullanılan sistemler ile ilgili her türlü soruya cevap bulabileceksiniz.

Bu Eğitim Kim İçin? Finansal okuryazarlık eğitimi, geniş bir katılımcı kitlesi için tasarlanmıştır ve herkesin faydalanabileceği bir kaynaktır. Kimler için uygundur?

- **Bireyler ve Aileler**: Bireysel ve aile mali yönetimi konusunda bilinçlenmek isteyen herkes için idealdir. Bireyler, harcamalarını daha iyi planlamak, borçları yönetmek, yatırım yapmak ve emeklilik planlamalarını optimize etmek için bu eğitimden faydalanabilirler.

- **İşletme Sahipleri**: İşletme sahipleri, işletme finanslarını daha iyi anlama ve yönetme konusunda bu eğitimden yararlanabilirler. Kâr marjlarını artırmak, nakit akışını iyileştirmek ve işlerini finansal olarak büyütmek isteyen girişimciler için önemlidir.
- **Öğrenciler ve Genç Yetişkinler**: Genç nesiller, finansal okuryazarlık eğitimi ile geleceklerini finansal olarak daha sağlam temellere oturtabilirler. Üniversiteye gitme, iş bulma ve bağımsız yaşama gibi önemli adımları atarken mali kararlarını daha bilinçli bir şekilde alabilirler.
- **Profesyoneller ve Yatırımcılar**: Finans sektöründe çalışan profesyoneller, yatırımcılar ve finansal danışmanlar, finansal okuryazarlık eğitimi ile bilgi ve becerilerini güncellemek ve müşterilerine daha iyi hizmet sunmak için bu kaynağı kullanabilirler.
- **Herkes**: Finansal okuryazarlık, finansal bağımsızlık ve güvence arayan herkes için önemlidir. Hangi yaşta olursanız olun, finansal geleceğinizi şekillendirmek için bu eğitim size yardımcı olabilir.

Yani, finansal okuryazarlık eğitimi her yaş, meslek ve yaşam durumu için uygundur. Siz de finansal başarınızı artırmak ve mali hedeflerinize ulaşmak için bu eğitimden faydalanabilirsiniz.

Katılmak İçin Nasıl Başvurabilirsiniz?

Finansal okuryazarlık eğitimine katılmak için basit bir başvuru yapmanız yeterlidir. Size temel finansal beceriler kazandırmak ve finansal başarınıza katkıda bulunmak için buradayız.

0 554 160 71 84 Whatsapp iletişim hattımıza yazmanız ,

https://www.borsamusaviri.com/hizmetlerimiz/finansal-okur-yazarlik/egitim-basvuru-formu nu doldurmanız.

Eğitim asistanımız Melih Ege Bey'i +90 552 412 29 43 nolu telefondan aramanız ya da yazmanız yeterlidir.

Sizinle en yakın sürede iletişim kurulacak , eğitimle ilgili merak ettiğiniz tüm detay bilgilendirmeler (ücret,süre,içerik vs) yapılacaktır.

Geleceğinizi şekillendirmek ve finansal özgürlüğe doğru ilk adımı atmak için bugün başvurun. Unutmayın, finansal okuryazarlık sizi her yaşta güçlendirir!

Eğitim Süreci

- Eğitim programı, uzaktan eğitim (online eğitim) formatında hazırlanmıştır.

- Tüm müfredat, etkileşimli eğitim (e-eğitim) modüllerinden oluşmakta olup canlı ve interaktiftir.
- Eğitimlere katılım için ne yazık ki belirli bir gün ve saat sınırlaması bulunmaktadır. Dilediğiniz yerden ve zamanda, eğitim takvimi boyunca internete bağlı olduğunuz tüm cihazlardan (tablet, telefon ve bilgisayar vs.) eğitimi takip edebilirsiniz.
- Bu sertifika programı, toplamda 20 saatlik uzaktan eğitim müfredatının tamamını kapsamaktadır.
- Online eğitim süresi, bireysel performans ve eğitim izleme hızınıza göre en az 20 saat olacaktır.
- Sertifika almaya hak kazanmak için eğitimi tamamlamalısınız .
- Eğiti sonrası desteğimiz her türlü iletişm kanalımızdan 365 gün boyunca , süresiz olarak erişiminize açık kalacaktır.

EĞİTİMDEN ÖĞRENECEKLERİNİZ VE EĞİTİMİN SİZE KAZANDIRACAKLARI

Finansal okuryazarlık kanallarını kullanarak nasıl analiz yapılır ve yatırım stratejisi geliştirebilir öğreneceksiniz. Bu eğitimin sonunda kendi stratejinizi yapabilirsiniz.

Yatırım piyasalarında yatırım yapan hedge fonlar, portföy yönetim şirketleri, yatırım bankaları gibi kurum ve kuruluşların yatırım yaparken nelere dikkat ettiğini ve nasıl bir yatırım stratejisine sahip olduğunu öğreneceksiniz.

Finansal Okuryazarlık için gerek olan ve kullanılan tüm terim ve kavramları hem öğrenecek hem de eğitim notları dahilinde sahip olacaksınız. Temel analiz ve Teknik analizde kullanılan en önemli göstergeleri ve oranları öğrenip hisseler hakkında en kapsamlı bilgiye sahip olabileceksiniz.

Size sunmuş olduğumuz ve ekibimiz tarafında yazılımı ve kodlaması gerçekleştirilen teknik ve temel analiz sistemleri ile çok kısa süre içerisinde yüzlerce hisseden kriterlerinize uyan hisseleri tarayıp bulabileceksiniz.

Finansal piyasalarda kendi kendinize kimseye ihtiyaç duymadan yol alabileceğiniz teknik ve temel beceri ile yatırımcı psikolojisinin ne olduğunu ve nasıl

bir alım-satım strateji geliştirmeniz gerektiğini öğrenerek piyasalarda çok daha etkili ve yetkinlik sahibi bireyler olarak çok daha güvenli ve kendinizden emin bir şekilde işlemler yapabileceksiniz.

TEMEL ANALİZ

Temel Borsa Kuralları ve Bilanço Analizi
Bu strateji ile eğitim kitaplarında, internette veya piyasada var olan eğitimlerde bulamayacağınız, tamamen borsada yaptığımız alım satımlar sonucu öğrendiğimiz, bizi bugüne dek başarılı yapan, tuzaklardan koruyan, kurallar bütününü öğrencesiniz.

Teknik Analiz, Makro Ekonomik Analiz ve Bilanço Analizi ile ilgili internette binlerce sayfa bilgi mevcuttur ancak bunların hiçbiri size akademik bilgiden öte bir fayda sağlamayacaktır. Evet kılavuzu okuyarak nasıl işlem yapmanız gerektiğini öğrenebilirsiniz ama asla gerçek piyasa koşullarında karşılaştığınız olası ve farklı durumlarda ne yapmanız gerektiğini bilemezsiniz.Sonunuz yere çakılmaktan öteye geçmez. Bu eğitimle size borsada savaşıp kazanmayı, hala borsada aktif olan usta bir savaşçıdan öğrenmeyi öneriyoruz.

Borsada faaliyet gösteren kişi ya da kurumlar hayır kurumları değildir! Piyasada herkes kendi çıkarı için faaliyet gösterir. Çok bilen, bilgisini kendisine saklar. Eğer size bir bilgi veriliyorsa bunun nedeni, sizin de o hisseye girerek alım yapmanızı sağlamak, alım yapanlar arttıkça da fiyatın yükselmesini sağlamaktır. Fiyat yükselirken bu haberi verenler hisseleri satarak yüksek kârı cebe koyup giderken, tıpkı saadet zincirleri gibi bir süre sonra hisseye giren herkes çakılan fiyatların altında kalmaktadır.
Ben bugüne dek o kaynaktan gelen haberle ile zarar eden görmedim diyorsanız hazır olun!
Çünkü tüyo verenler fareyi yakalamak için ona usul usul peynir veren avcılara benzer, onlara güvenerek yaptığınız alım sonucu, bir sabah uyandığınızda, kendinizi çöp değerine düşmüş hisse senetlerine sahip olan biri olarak bulabilirsiniz.

Temel analiz, borsada işlem gören hisse senetleri ve para birimlerinin kağıt üzerindeki gidişatını yorumlama sanatıdır. Yani bir hisse senedinin bilanço açıklamalarına, finansal mali tablolarına, piyasa değerine - defter değerine ve bunun gibi bir çok parametreye bakarak; hisse senedinin ucuz mu pahalı mı alınabilir mi alınamaz mı olduğuna karar vermemizi sağlar.

Ülkemizde ne yazık ki bir çok yatırımcı, işlemlerini bilinçli bir şekilde yapmıyor. Ya büyük firmalara rastgele yatırımlar yapıyor ya da Twitter gibi sosyal medyada hisse pazarlayanlardan fikir alıyor. Bu şekilde yapılan işlemlerin büyük bir çoğunluğu hüsran ile sonuçlanıyor.

Kısa zamanda zengin olma hayali kurmayan gerçek yatırımcılar, yatırımlarındaki her bir hareketten önce mutlaka temel analiz ve teknik analizi beraber kullanırlar. Temel analiz ile teknik analiz et ile tırnak gibi birbirinden ayrılmaması gereken iki analiz yöntemidir.

Zoom platformunda yayınlamış olduğum **Teknik Analiz** kurslarını takip edenlerden olan geri dönüşlerde, genellikle temel analiz hakkında da bilgiler istediklerini gördüm. Çünkü yatırım işine önem veren bireylerin temel analiz ile teknik analizin beraber yapıldığında daha isabetli kararlar verildiğini bilirler.

Temel Analiz Eğitim Müfredatı

Ders 1: Temel Analizin Tanımı ve Önemi

- Temel analizin finansal piyasalardaki rolü, Voltran Kurulumu ve Kullanımı
- Temel analizin teknik analizden farkları ve Voltran Uygulamaları
- Temel analizin avantajları ve sınırlamaları ve Voltran Uygulamaları

Ders 2: Temel Finansal Kavramlar (Voltran)

- Gelir Tablosu, Bilanço ve Voltran'ın yapısının tüm özeliklerinin detaylı anlatımı.
- Temel finansal oranlar: Karlılık, likidite, borç oranları, vb.
- Finansal raporların Voltran ile nasıl okunacağı

Ders 3: Şirket Analizi (Voltran)

- Şirketin tarihi ve vizyonu
- İş modeli ve endüstri analizi
- Rekabetçi analiz ve benzeri işletmelerle karşılaştırma

Ders 4: Temel Analizde Kullanılan Veriler (Voltran)

- Finansal veri kaynakları ve veri türleri
- Veri analizi ve işleme teknikleri
- Temel analiz için gereken finansal raporlar

Ders 5: Hisse Senedi Değerlemesi (Voltran)

- Temel değerleme yöntemleri.
- Bir hisse senedi değerleme modeli oluşturma

Ders 6: Temel Analiz ve Makroekonomi

- Ekonomik göstergelerin anlamı (GSYİH, enflasyon, işsizlik)
- Merkez bankası politikalarının etkileri

- Küresel ekonomik faktörlerin hisse senedi fiyatlarına etkisi

Ders 7: Pratik Uygulamalar ve Örnekler (Voltran)

- Gerçek dünya örnekleri ve hisse senedi analizi
- Katılımcıların kendi hisse senedi değerlemesi yapması ve analiz etmesi

Ders 8: Risk Yönetimi ve Portföy Çeşitlendirmesi

- Yatırım portföyü oluşturma ve çeşitlendirme stratejileri
- Portföyünüzü korumak için risk yönetimi

Ders 9: Temel Analiz ve Ticaret Stratejileri (Voltran)

- Voltran'ın Temel analizin ticaret stratejilerine nasıl entegre edileceği
- Voltran'ın Temel analize dayalı ticaret örnekleri
- Voltran'ın Temel ve teknik analiz kombinasyonu

Bu dersler , katılımcılara temel analiz konusunda güçlü bir temel sağlar ve finansal piyasalarda yatırım yaparken şirketlerin ve varlık sınıflarının değerlemesini daha iyi anlamalarına yardımcı olur.

Ders 10: Temel Analiz ve Sektör Analizi

- Sektör analizi ve belirleyici faktörler
- Sektör performansını değerlendirme yöntemleri
- İleri seviye sektör analizi teknikleri

Ders 11: Temel Analiz Araçları ve Kaynakları

- Temel analiz için kullanılan yazılımlar ve araçlar (Voltran Kullanımı)
- Yapay zeka uygulamaları (Voltran Telegram Bot Kullanımı)

Ders 12: Temel Analiz ve Temel Yatırım Stratejileri (Voltran)

- Uzun vadeli yatırım stratejileri
- Değer yatırımı ve büyüme yatırımı
- Temel analize dayalı ticaret ve portföy yönetimi stratejileri

Ders 13: Temel Analizin Psikolojisi

- Yatırımcı davranışı ve psikolojisi
- Temel analiz ile duygusal tepkilerin yönetilmesi
- Mantıklı ve rasyonel yatırım kararları alma stratejileri

Ders 14: Kriz Dönemlerinde Temel Analiz

- Ekonomik krizler ve temel analizin rolü
- Kriz dönemlerinde şirket analizi ve risk yönetimi

Ders 15: Uluslararası Temel Analiz

- Uluslararası şirketlerin analizi ve karşılaştırılması
- Döviz kurları, politik faktörler ve uluslararası ekonomik olayların etkileri
- Küresel yatırım fırsatları ve riskleri

Ders 16: Temel Analiz Uygulama Projeleri

- Katılımcıların gerçek projeler üzerinde çalışmaları
- Şirket analizi raporları hazırlama

Ders 17: Temel Analizde Halka Açık Finansal Raporlar (Voltran)

- Bilanço, gelir tablosu ve nakit akış tablosu analizi
- Rasyo analizi ve finansal göstergelerin kullanımı
- Şirketin mali sağlığını değerlendirmek için finansal raporların kullanımı

Ders 18: Temel Analizde Sektörel Faktörlerin Rolü

- Sektörün ekonomik ve politik faktörlerle etkileşimi
- Sektörel analizde kullanılan özel göstergeler ve veriler

Ders 19: Temel Analiz ve Yönetim Kalitesi (Voltran Şirket Karnesi)

- Şirket yönetimini inceleme
- Yönetim kalitesini değerlendiren göstergeler
- Yönetim kararlarının şirket performansına etkileri

Ders 20: Temel Analiz ve Rekabet Analizi (Voltran Şirket Karnesi)

- Rekabetçi güç analizi ve endüstriyel rekabetin anlaşılması
- Rekabet avantajları ve dezavantajlarının değerlendirilmesi
- Rakip şirketlerin analizi ve karşılaştırmalı performans incelemeleri

Ders 21: Temel Analiz ve Değerleme Modelleri (Voltran)

- Hisse değerleme yöntemleri
- Değerleme modellerinin uygulanması ve sonuçların yorumlanması

Ders 22: Temel Analiz ve Raporlama (Voltran)

- Temel analiz sonuçlarını profesyonel bir şekilde raporlama
- Yatırım tavsiyeleri ve finansal analiz raporlarının hazırlanması

- Raporların etkili bir şekilde sunumu ve iletişimi

Ders 23: Makine Öğrenimi ve Temel Analiz (Voltran ve Chartist Algoları)

- Makine öğreniminin finansal analizde kullanımı
- Algoritmalar ve tahmin modelleri oluşturma
- Otomatik işlem stratejileri

Ders 24: Risk Yönetimi ve Portföy Çeşitlendirmesi (Voltran)

- Risk yönetimi stratejileri
- Portföy çeşitlendirmesi ve varlık tahsisi
- Risk ve getiri ilişkisinin anlaşılması

Ders 25: Finansal Modeller ve Tahminler (Voltran Modelleme Modülü)

- Finansal modelleme konseptleri
- Finansal tahminlerin hazırlanması
- Şirket değerlemesi ve gelecekteki performansın analizi

Ders 26: Temel Analiz Uygulamaları (Voltran)

- Örneklerle temel analiz yapma, Sektörün ucu kalmış hisselerinin Voltran ile bulunması
- Hisse senedi seçimi ve portföy yönetimi

Ders 27: İş Ahlakı ve Finansal Sorumluluk

- Finans sektöründe etik sorunlar ve çözümleri
- Finansal sorumluluk ve sürdürülebilirlik
- Finansal kararların toplumsal etkileri

Ders 28: Mezuniyet Projesi

- Katılımcıların Temel Analiz ile ilgili öğrendiklerini Voltran süzgecinden geçirerek bağımsız bir araştırma veya proje yaparak perçinlemesi
- Öğrenilen bilgilerin Voltran'da uygulaması
- Katılımcıların Temel Analiz proje sunumu ve değerlendirmesi

Bu dersler, Temel Analiz Eğitimi programının son bölümünü oluşturur ve katılımcılara finansal analizde derinlemesine bilgi sağlar. Finansal modeller, tahminler ve iş ahlakı gibi önemli konuları içerir. Ayrıca, katılımcılara eğitim projeleri için rehberlik eder. Bu sayede katılımcılar, temel analizde ustalaşmış ve mezuniyet sonrası finansal analiz kariyerlerine hazır hale gelmiş olurlar.

TEKNİK ANALİZ

Hisse senetleri piyasasında geçmişte oluşmuş fiyatların grafikler üzerinde gelecekte hangi yöne gideceklerini tahmin etmeyi size öğretiyoruz. Tecrübelerimiz sonucu bulduğumuz, internette ya da başka kaynaklarda olmayan, sizin önce kaybetmenizi engelleyecek, sonra kazanmanızı sağlayacak birçok teknik kuralı da kullanımınıza sunuyoruz.

Teknik analizi teorik olarak değil, piyasa ekranlarındaki canlı veriler üzerinde anlatıyor, sizinle beraber zoom adlı program üzerinden interaktif bir şekilde uygulamalar yapıyoruz. Bu uygulamalarda öncelik sizin bu analizlerin nasıl yapıldığını öğrenmeniz olduğu için beraber onlarca çizim yapıyoruz ve yarın piyasada ne olabilir sorusunu beraber cevaplıyoruz.

Teknik Analiz kitaplarında hep çalışan flamalar görürsünüz, mumlar dirençlerden döner hep. Yani çok tatlı bir dünyadır. Bu işler bu kadar basit değildir 10 derste çapkınlık sanatı adlı kitabı okur Kemal Sunal'ın filmlerinden ki şehrin kalabalık yerinde birine uygulamaya kalkarsanız akşama kadar karşınızda ki bayandan tokat yersiniz. Beyin cerrahisi kitabını okumakla da ameliyata girip operasyon yapıp insanların hayatını kurtaramazsınız. Kurtarmaya kalkarsanız o işin sonu ölümle neticelenir.Futbol nasıl oynanır adlı kitabı okuyup sahada futbol oynayıp başarılı olacağınızı zannediyorsanız sonu hüsran olacaktır.Teknik analiz kitabı okuyarak ta trader olunmaz .RSI'ın hazırlanma formülünü bilmeniz ,mum çubuklarını öğrenmeniz size fayda sağlamaz.Bilgi ve dökümanda sorun yok. Bu ancak hazırlanan ders notunu kapsamlı ve görsel yapar. Sizin çok işinize yaramaz . Teknik analizde esas olan strateji kurmaktır. Yani o onlarca sayfalık kuru bilgiyi para kazanabileceğiniz bir hale getirmek. Bu eğitim bu stratejileri kurmanızda size faydalı olabilecek bilgileri kapsamaktadır.

Teknik Analiz , Piyasa Psikolojisi ve Risk Yönetimi Eğitim Müfredatı

Ders 1: Teknik Analize Giriş

- Teknik analizin önemi ve amacı, Sistem ve Algoritmaların Kurulumu
- Fiyat hareketlerinin okunması,
- Grafik türleri ve kullanımı
- Temel terimler ve kavramlar

Ders 2: Grafik Analizi

- Çubuk grafikler, mum grafikler ve çizgi grafiklerin anlamı
- Destek ve direnç seviyelerinin tanımlanması
- Formasyonlar

Ders 3: Teknik Göstergeler

- Teknik göstergelerin yorumlanması Speksavar Spekülatör Ortalamalarının etkin ve kullanımı

Ders 4: Trend Analizi

- Trend kavramı ve tipleri (yükselen trend, alçalan trend, yatay trend)
- Trend çizgileri ve kanalların çizilmesi
- Trend dönüş formasyonları (baş omuz baş, ters omuz baş)

Ders 5: Kademe Analizi ve Yorumlanması

- Kademe analizinde dikkat edilmesi gereken hususlar
- Kademe analizinin yorumlanması ve püf noktaları

Ders 6: İşlem Stratejileri

- Temel işlem stratejileri (trend takibi, tersine dönüş)
- Pozisyon büyüklüğü ve risk yönetimi
- Stop-loss ve take-profit seviyelerinin belirlenmesi
- AKD analizinde dikkat edilmesi gereken hususlar
- AKD analizinin yorumlanması ve püf noktaları

Ders 7: Takasa Analizi ve Yorumlaması (Voltran)

- Takas analizinde dikkat edilmesi gerekenler
- Takas analizinin yorumlaması ve püf noktaları

Ders 8: Pratik Uygulamalar

- Gerçek zamanlı grafikler ve analiz
- AKD ve Kademe Analizinin Viop Kademe Destekli Yorumlanması
- Bir spekülasyonun detaylı açıklaması
- Bir manipülasyonun detaylı açıklaması
- Spekülasyon ile Manipülasyonun safhaları ve arasındaki farklar.

Ders 9: Güncel Piyasa Analizi

- Ekonomik haberlerin ve olayların etkileri
- Güncel finansal piyasa analizi
- Mevcut işlem fırsatları

Bu dersler katılımcılara teknik analiz konusunda derin bir anlayış kazandırmak ve gerçek finansal piyasalarda başarılı bir şekilde ticaret yapmalarına yardımcı olmak için tasarlanmıştır. Her ders, teorik bilgiyi uygulamalı ticaret örnekleriyle destekler ve katılımcılara pratik beceriler kazandırır. Bu şekilde, mezuniyet sonrası finansal piyasalarda başarılı bir şekilde işlem yapabilecek yeteneklere sahip olurlar.

Ders 10: Trade Psikolojisinin Temelleri

- Trade psikolojisinin önemi ve amacı
- Ticarette duygusal zorluklar ve stresin etkisi
- Başarılı bir traderın sahip olması gereken psikolojik nitelikler

Ders 11: Duygusal Zeka ve Kontrol

- Duygusal zeka nedir?
- Duygusal zeka ve ticaret arasındaki ilişki
- Duygusal zekayı geliştirmek için egzersizler

Ders 12: Ticaret Stresi ve Kayıplarla Başa Çıkma

- Ticarette sık karşılaşılan stres kaynakları
- Kayıpları kabul etme ve işlemlerden ders çıkarma
- Duygusal dengeyi koruma stratejileri

Ders 13: Ticaret Planı ve Disiplin

- Trading planının oluşturulması ve neden önemli olduğu
- Trading planına uyum sağlama ve disiplin
- İşlem kurallarına bağlılık

Ders 14: Farkındalık ve Meditasyon

- Bilinçli farkındalık (mindfulness) nedir?
- Tradingde farkındalığın önemi
- Meditasyon ve odaklanma teknikleri

Ders 15: Psikolojik Tuzağa Düşme

- Tradingde sık rastlanan psikolojik tuzağın örnekleri
- FOMO (Kaçırma Korkusu) ve FUD (Korku, Belirsizlik ve Şüphe)
- Aşırı güven ve özgüven sorunları

Ders 16: Strateji ve Duygusal Reaksiyonlar

- Trading stratejileri ve psikolojik tepkiler
- İşlem sırasında duygusal reaksiyonların etkileri
- İşlem stratejisi ve planına sadık kalmak
- Explorer tarama formülleri ve özel İndikatörler eşliğinden nasıl analiz yapabiliriz, analiz yaparken nelere dikkat etmemiz gerekmekte, indikatörler bizlere fayda sağlar mı?
- Aşama aşama Trading stratejisi oluşturma.

Ders 17: Başkalarının Etkisi ve Sosyal Faktörler

- Sosyal medyanın etkisi
- Diğer traderların tavsiyeleri ve etkisi
- İşlem kararlarını bağımsızlıkla alma

Ders 18: Ticaret Günlüğü ve Performans İzleme

- Trading günlüğünün nasıl tutulacağı
- İşlem performansının izlenmesi ve değerlendirilmesi
- Hatalardan öğrenme ve gelişme

Ders 19: Psikolojik Direnç Geliştirme ve Mezuniyet

- Ticarette psikolojik dayanıklılığı artırma

Ders 20: Portföy Çeşitlendirmesi

- Portföy yönetiminin önemi
- Farklı varlık sınıfları ve sektörler arasında çeşitlendirme
- Riskleri azaltmak için portföy çeşitlendirmesi

Ders 21: Risk Yönetimi Stratejileri

- Finansal risklerin tanımlanması ve yatırımcı modeline göre 5-15-60 dk scalping stratejileri ile 240-Günlük-Haftalık Trend Stratejisi ve Algoritmalarının paylaşımı.
- Stop-loss emirleri ve risk sınırları
- Viop ürünler ve sigorta kullanımı

Ders 22: Vergi ve Hukuki Konular

- Borsada yatırımın vergilendirilmesi
- Hukuki konular ve yatırımcı hakları
- Mali danışmanlarla ve yatırım danışmanlarıyla çalışma şekli nasıl olmalı?

Ders 23: Sürdürülebilirlik ve Etik Yatırım

- Sürdürülebilir yatırımın önemi
- Etik yatırım seçenekleri

Ders 24: Viop'un Bilinmeyen Gizli Kalmış Sırları

- Viop üzerinden endekste yön tahmini yapma stratejisi,
- Net lot kavramı ve endeksin gün içi dönüş yerlerini bulma stratejisi,,
- Viop üzerinden kalkışma ve operasyon olma ihtimali olan hisseleri bulma stratejisi,
- Açık pozisyon sayısı yorumlama ve APS'ye göre yön tahmini yapma stratejisi,
- Spekülatörlerin ve piyasa yapıcıların Viop-Spot dengesi kurarak tahta yapma stratejileri.

- Viop'un tehlikeli sularında yatırımcı nasıl batırılır? Uygulamalı örneklerle anlatımı.

Ders 25: Sonuç Değerlendirmesi

- Katılımcıların bağımsız bir araştırma veya proje yapması
- Öğrenilen bilgilerin uygulaması
- Proje sunumu ve değerlendirmesi

Bu genişletilmiş müfredat, borsada yatırım yaparken bütçe oluşturmanın ve risk yönetiminin yanı sıra daha ileri düzey konuları da kapsamaktadır. Katılımcılar, finansal okuryazarlıklarını daha da artırarak daha bilinçli yatırım kararları almayı öğreneceklerdir.

Hediyelerimiz;

20 saatlik canlı eğitim sonucunda ,

1- Voltran İleri Düzey Temel ve Teknik Analiz Excel Yazılımı ve Telegram üzerinden ücretsiz 365 gün sınırsız destek.
2- Senelik 12.000 TL değerinde www.borsamusaviri.com web sitesi Gold Üyelik Hediyesi ve İos ve Android uygulamamıza sınırsız erişim.
3- Telegram yapay zeka hisse analizi ve bot tahmin asistanı
4- 10.000 TL değerinde 4 Mevsim tarama algoritması ve 20 adet Dipen dönüş,trend analiz indikatörleri.(İdeal ve Matriks)
5- 10.000 TL değerinde Otomatik Al-Sat Robotu (Voltrana göre belirlediğiniz hisselerde Matriks üzerinden otomatik al -sat yapar).Bir kere kurmanız yeterli olup , piyasa açık olduğu sürece açık bir bilgisayar ya da sanal server ile internet bağlantısı olması gerekmektedir. Bu tarz yazılımlar aylık 5.000-10.000 TL'ye yatırımcılara kiralandığını düşündüğünüzde sınırsız kullanımınıza açılacak bu hizmetin değerini de anlamış olursunuz.
6- Ve en önemlisi ömür boyu dostluk garantili ilişkiler hediye edilecektir.
Türkiye' de böyle bir eğitimi bu kadar ek yazılım ve kaynak ve 1 sene sınırız destek ile alma şansınız bulunmamakta olup eğitim ücreti size sunduğumuz bu hediyelerden bağımsız olarak 2024 yılında ilk okul seviyesinde özel ders veren bir öğretmenin saat ücreti hesap edilerek oluşturulmuştur.

EĞİTİMİ NASIL SATIN ALABİLİRİM ?

Eğitim satın alabilmeniz için öncelik olarak www.borsamusavir.com sitesine üye olmanız gerekmektedir. Üyelik için www.borsamusaviri.com sitesine giriş yaptıktan sonra "Yeni Kayıt" sekmesine tıklayarak açılan sayfadan üyelik başvuru formunu doldurmanız gerekmektedir.

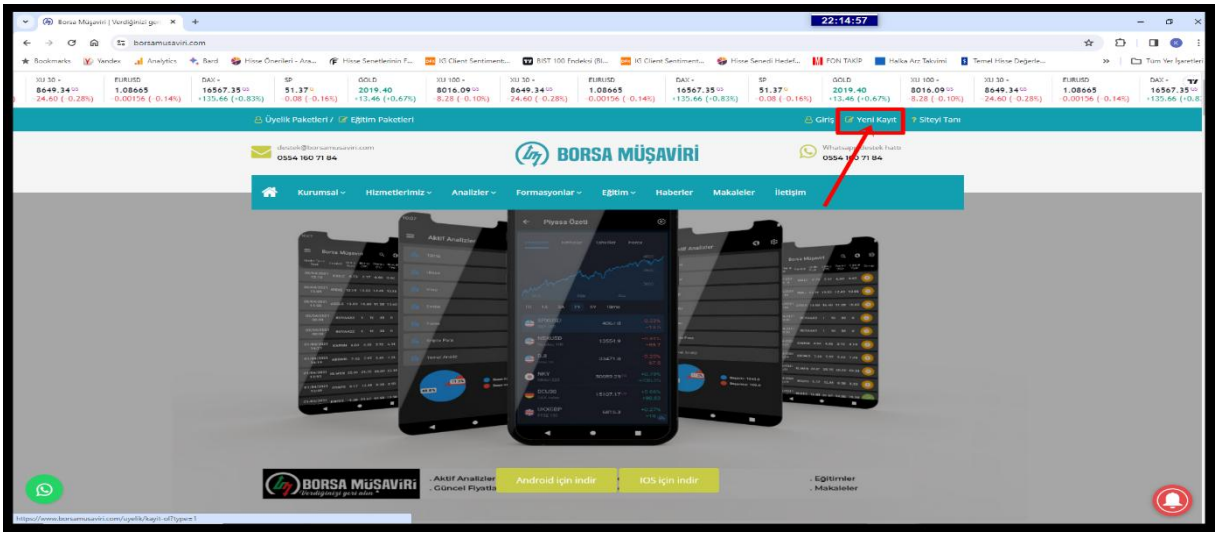

Üyelik başvuru formu için gerekli olan bilgileri doldurup "üyelik sözleşmesini okudum, kabul ediyorum" sekmesini işaretledikten sonra "üye ol" butonuna tıklamanız gerekmektedir.

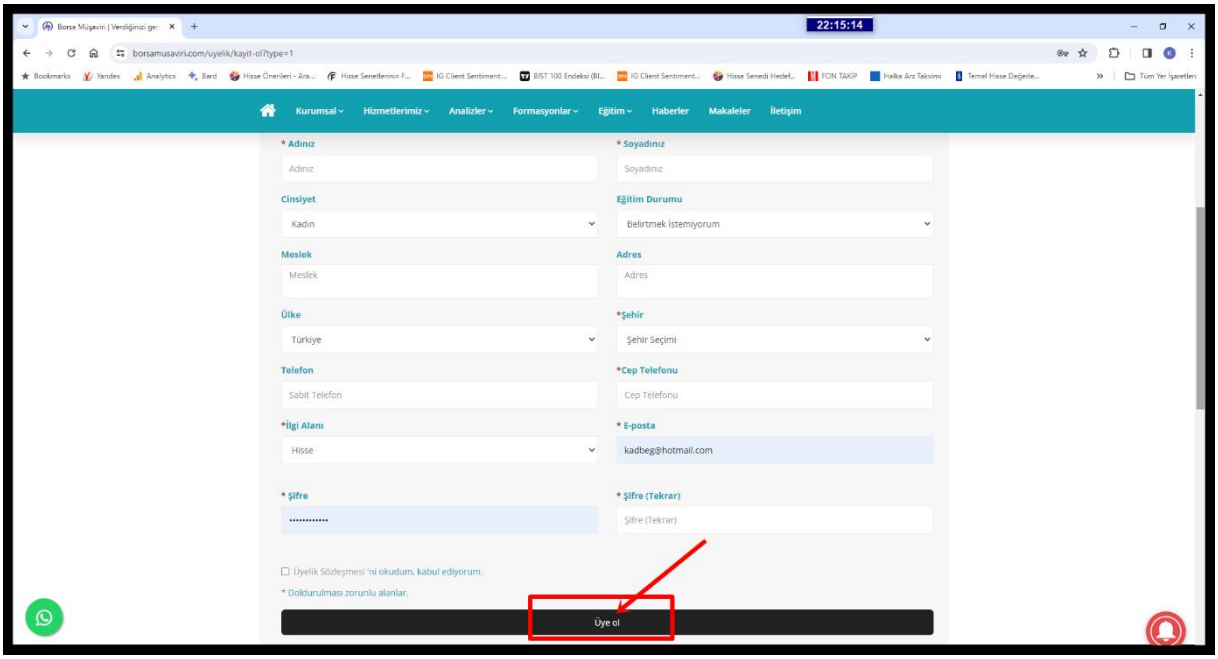

"Üye ol" butonuna tıkladıktan sonra üye olurken vermiş olduğunuz e-mailinize gelen aktivasyon mailine tıklayarak üyeliğinizi onaylamanız gerekmektedir. Bu yüzden girdiğiniz mailin doğru olması üyeliğinizin tamamlanması açısından önemlidir.

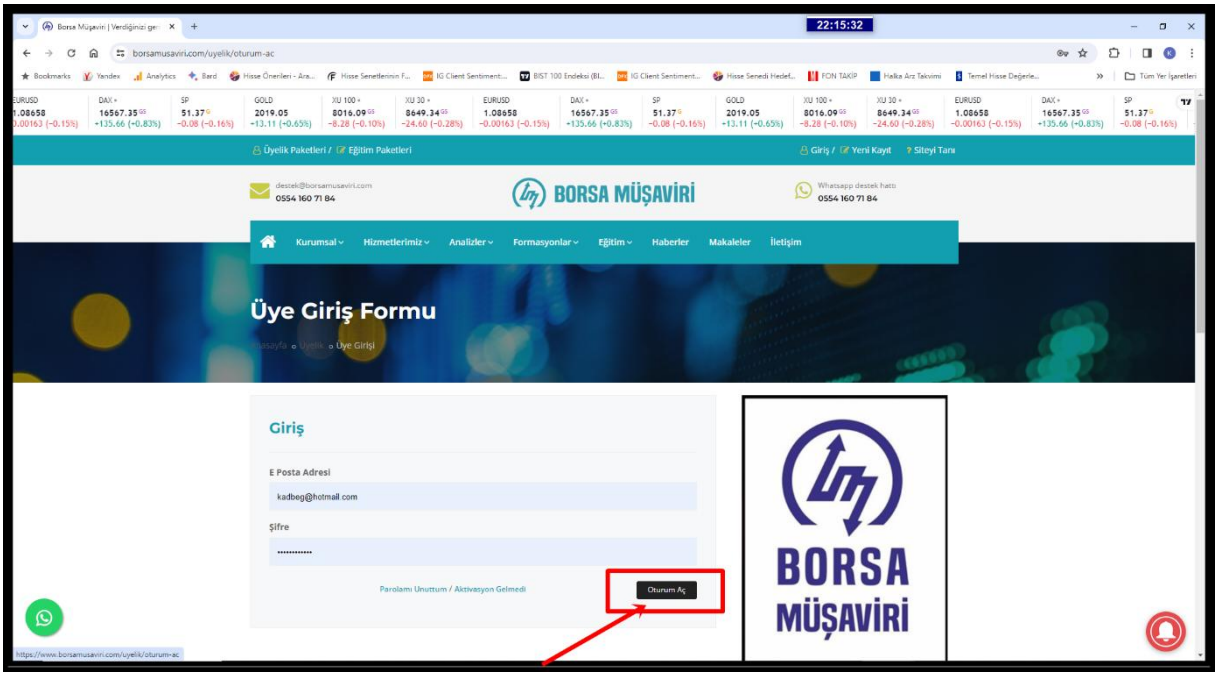

Siteye üye olduktan sonra Siteye üye olurken kullandığınız e-mail ve şifreniz ile "oturum aç" butonuna tıklayarak siteye giriş yapmanız gerekmektedir.

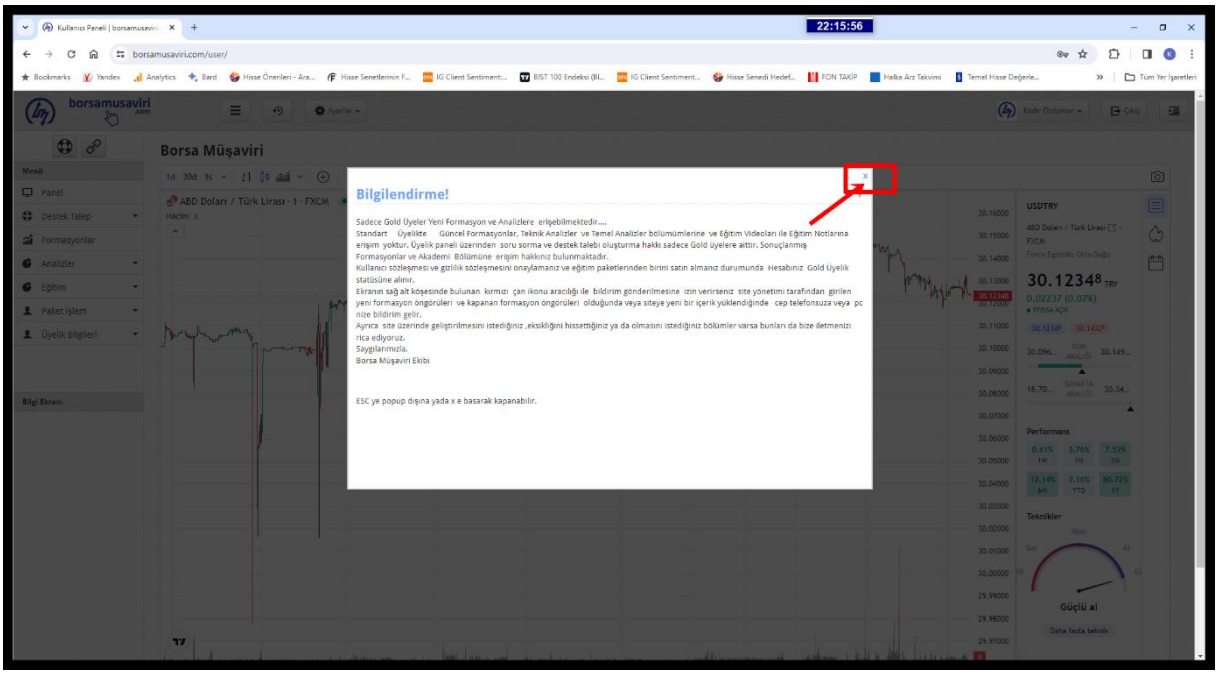

Giriş yaptıktan sonra karşınıza çıkan Bilgilendirme yazsının x tuşuna basarak kapatınız.

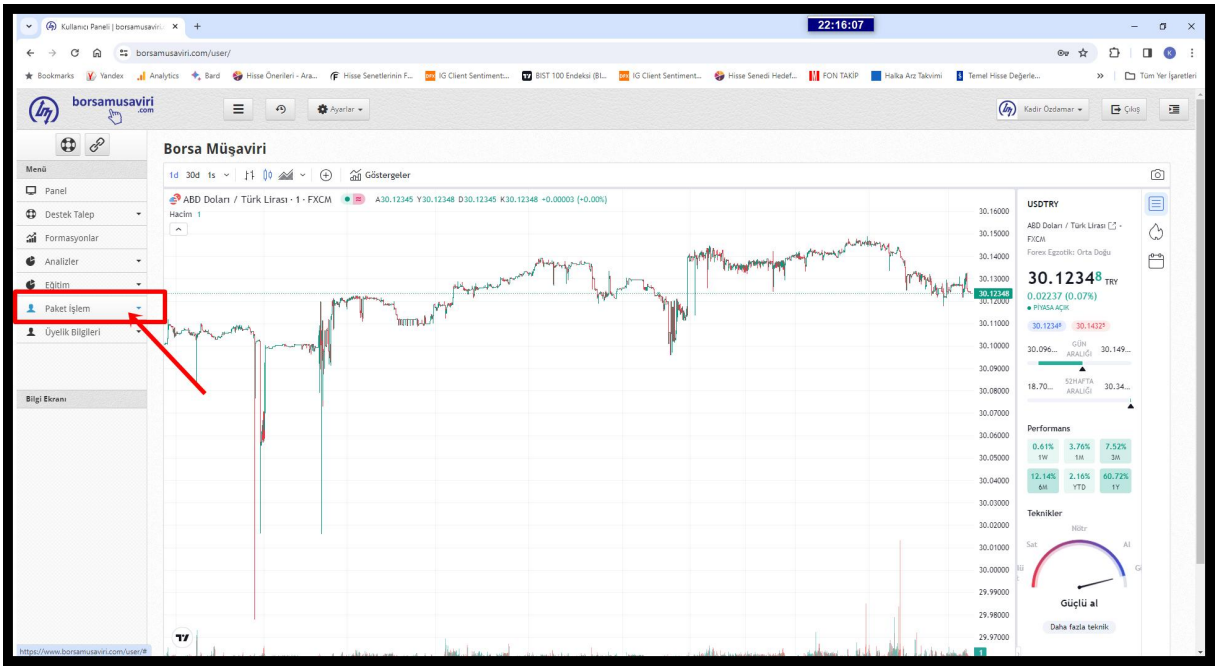

Soldaki menüden " Paket İşlem" butonuna tıklayınız.

Açılan menüden "Eğitim Paketleri" butonuna tıklayınız.

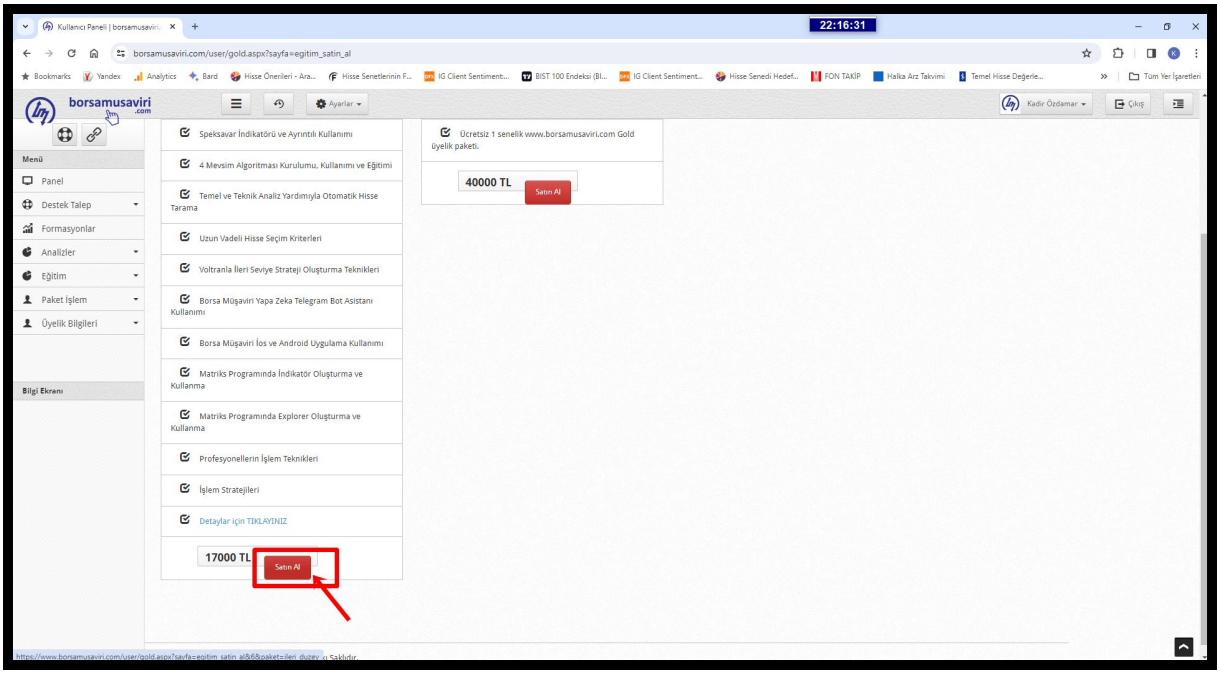

Daha sonra karşınıza çıkan seçeneklerden "satın al" butonuna tıklayarak ödeme işlemleri safhasına geçebilirsiniz.

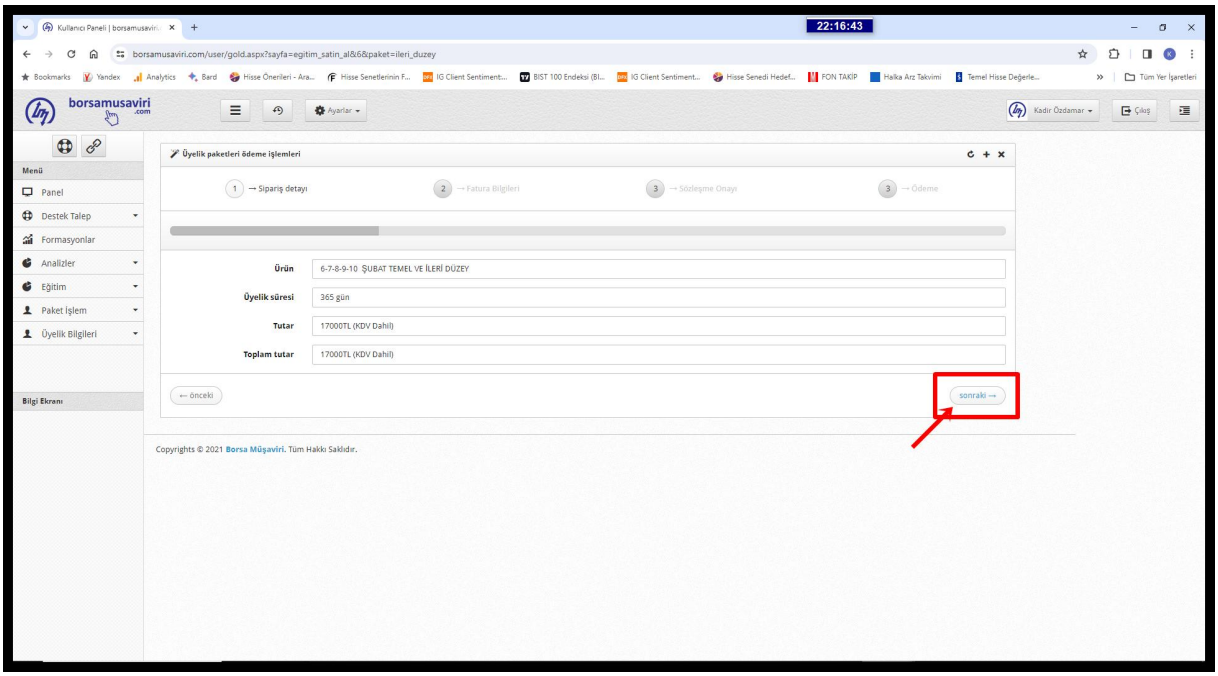

Karşınıza çıkan Ödeme Tutarı ve Eğitim İçeriği Bilgilerini görüp sonraki aşamaya geçebilirsiniz.

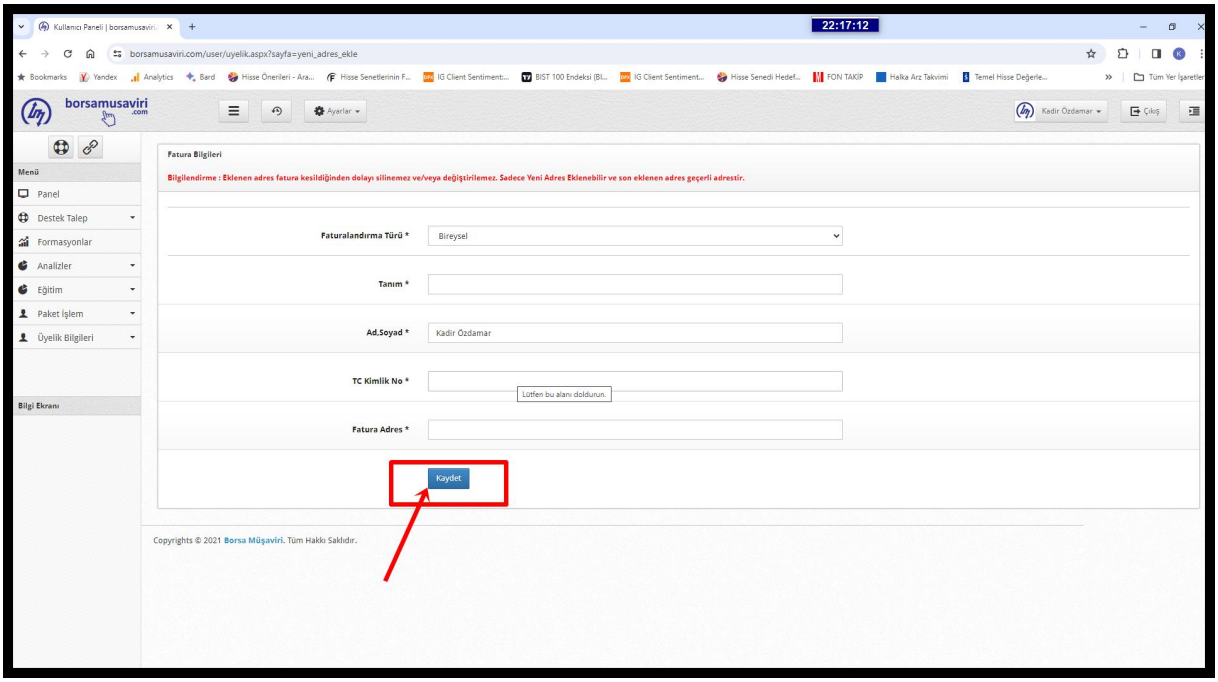

Faturalama işlemleri yapabilmemiz için gerekli olan adres ve iletişim bilgilerinizi bir sefere mahsus tanımlayıp kaydetmeniz gerekmektedir. Bu işlemi yaptıktan sonra ödeme işleminin son diğer aşamasına geçebilirsiniz.

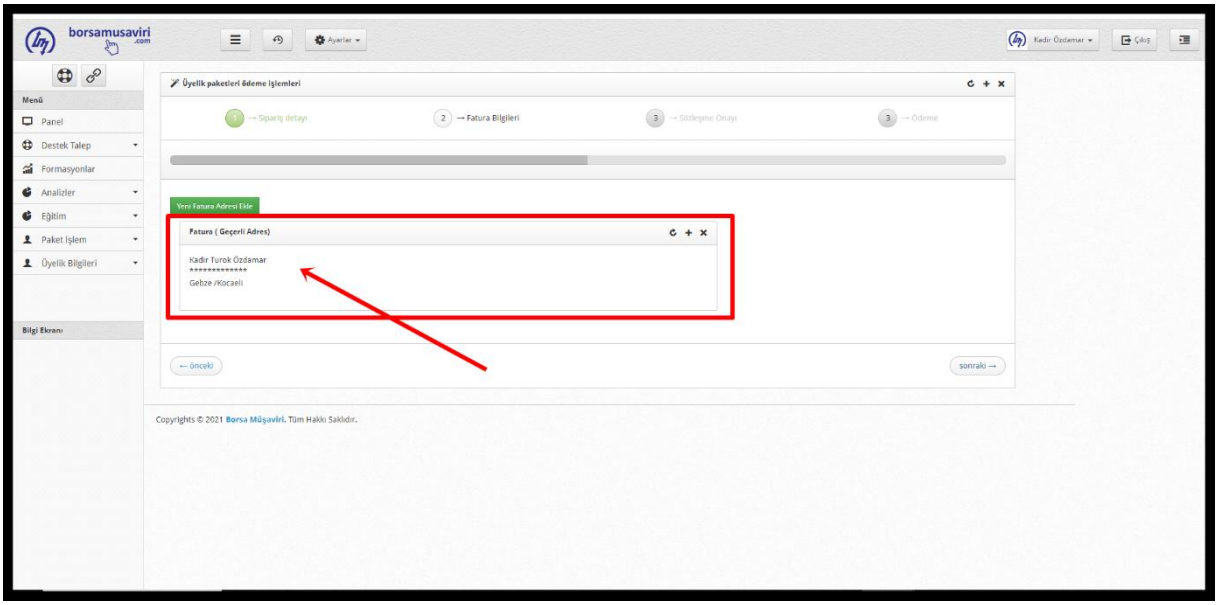

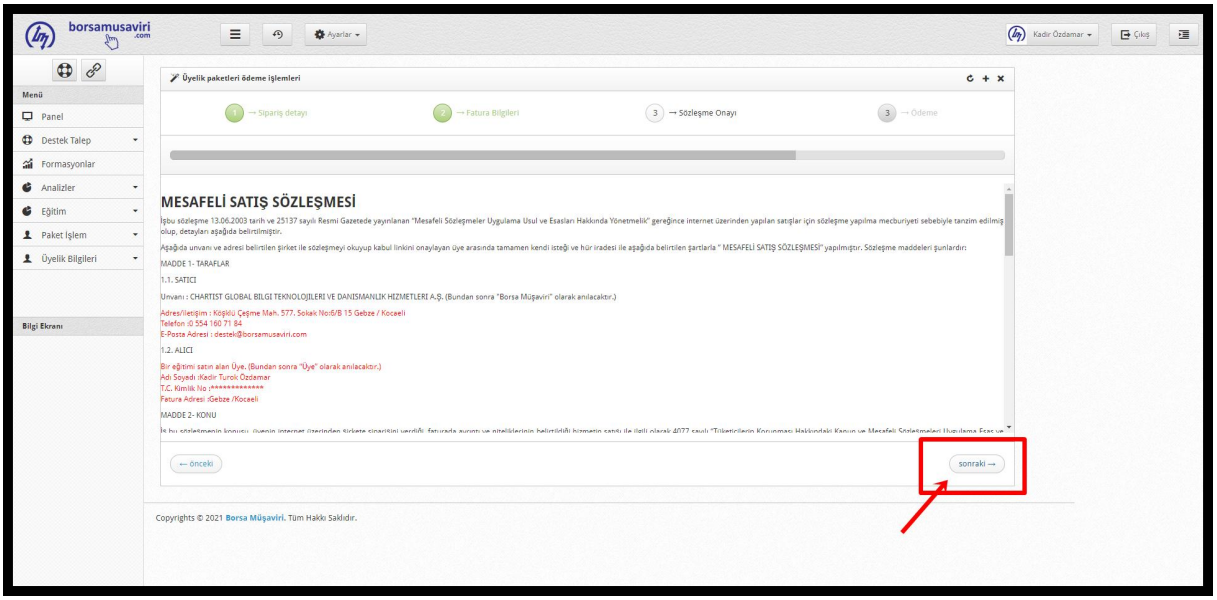

Mesafeli satış sözleşmesini okuyup bir sonraki ve son aşama olan ödemeyi tamamlama sayfasına geçebilirsiniz.

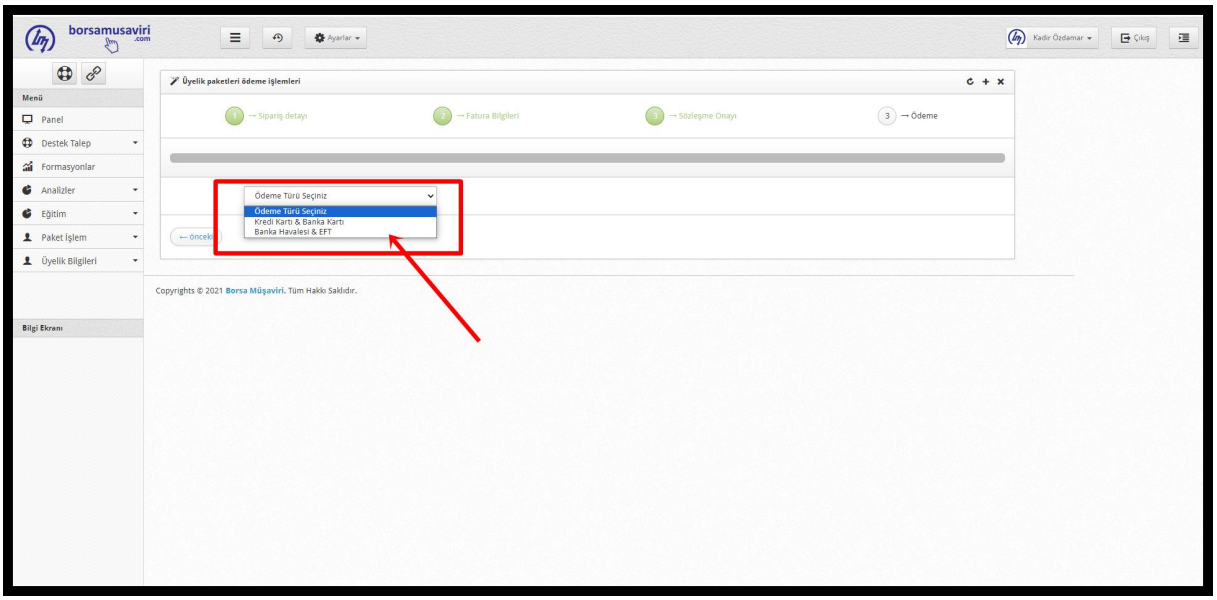

Bu sayfada ödeme yapmak istediğiniz ödeme yöntemini seçerek Ödeme işlemini tamamlayabilirsiniz.

İster kredi kartı ister havale ya da eft yöntemini kullanarak ödeme işlemini tamamlayabilirsiniz.

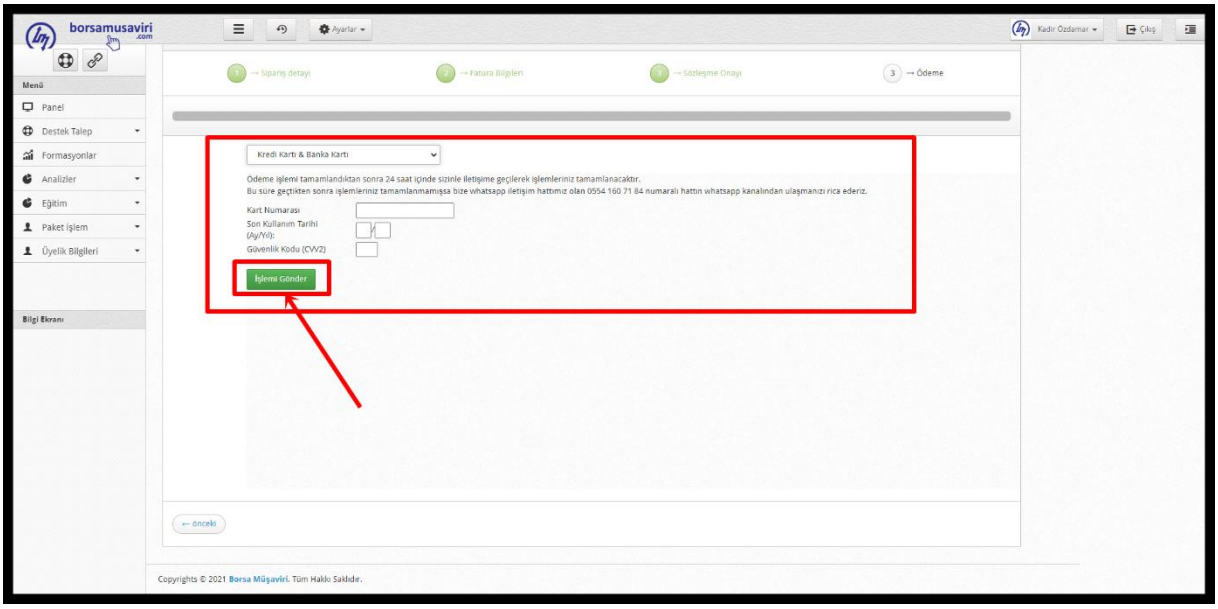

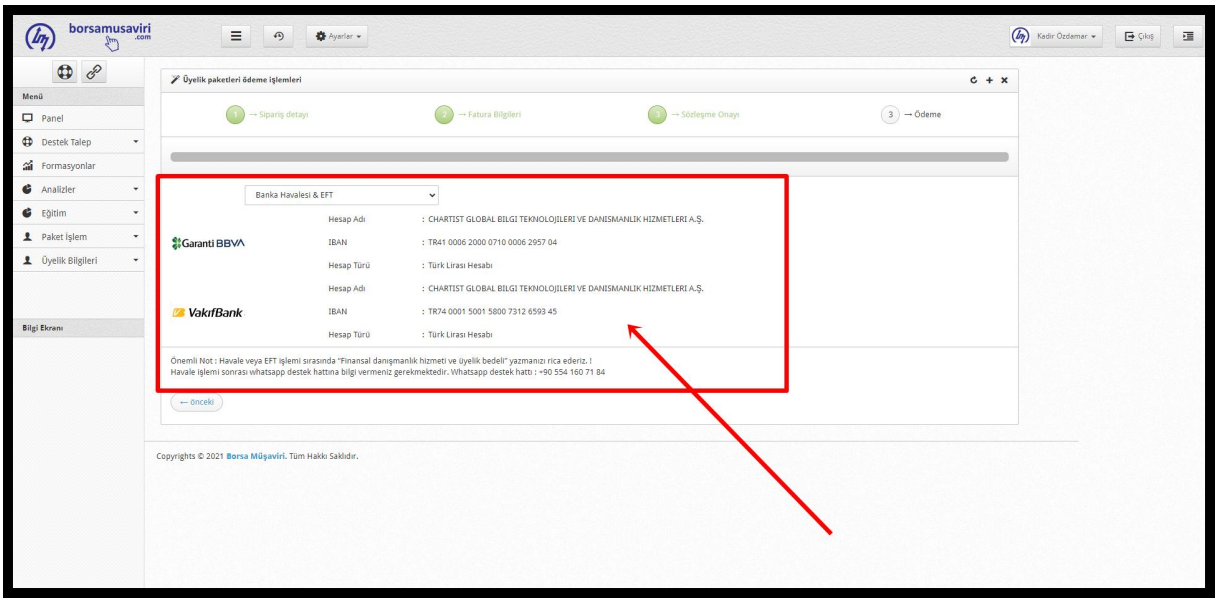

Ödemeyi yaptığınıza dair dekontu 0 554 160 71 84 Whatsapp iletişim hattımıza ya da destek@borsamusaviri.com mail adresine göndermeniz halinde eğitim için başvuru kaydınızın aktivasyonu sağlanıp destek hattımız tarafından size geri dönüş yapılarak bilgi verilecektir.

Voltran ile Nasıl Çalışılır?

- Voltran ile çalışmak için öncelikle yazılımı size Telegram, WhatsApp ya da e-mail ile göndermiş olduğumuz Excel yazılımını indirip çalıştırmanız gerekir. Her hangi bir kurulum gerektirmez. Ardından, yazılımı açarak ve almış olduğunuz abonelik ile hesap oluşturarak hemen kullanmaya başlayabilirsiniz.Sadece bilgisasayarınzda,telefonunuzda ,tabletinizde excel programı ya da excel görüntüleyici bir platformun yüklü olması programı kullanmanız için yeterlidir.Bu kadar kolay!Başka hiçbir veri terminaline ihtiyacınız bulunmamaktdır.
- Telegram grubunuzdan her gün güncellenen voltran listesini bilgisayarınıza indirip çalıştırmanız programın tüm nimetlerinden yararlanmanız için yeterli!
- Ayrıca raporlamalar excel kullanmayanlar için resim formatında da düzenli bir şekilde güncellenerek telegram grubunda paylaşılacaktır.

Voltran'ın arayüzü, aşağıdaki bölümlerden oluşur:

- **İnfo:** Ana sayfa, yatırımcılara hisselerin trendlerini, dinamiklerini ve potansiyelini analiz etmek için gerekli bilgileri sunar.
- **Özet Tablo:** Hisse analizi bölümü, yatırımcılara belirli bir hisse senedinin temel ve teknik analizini özet olarak sunar.
- **AnaTablo:** Ana tablo bölümü, yatırımcılara hisseleri en ince detayına kadar incelemelerine olanak tanıyan big datatayı sunar. Yatırımcılar bu alanı kullanarak hisseleri istedikleri kriter ve özelliklere göre sorgulama yapabilirler.
- **Cep Herkülü:** Hisselerin bir bütün olarak tek bir yapı üzerinden değerlendirip puanlandığı ve bu şekilde yatırımcılara geniş bir perspektiften bütünleşik bir bakış açısı sunan bölümdür.

Voltran ile hisse senetlerini analiz etmek için uygulanması gereken adımlar:

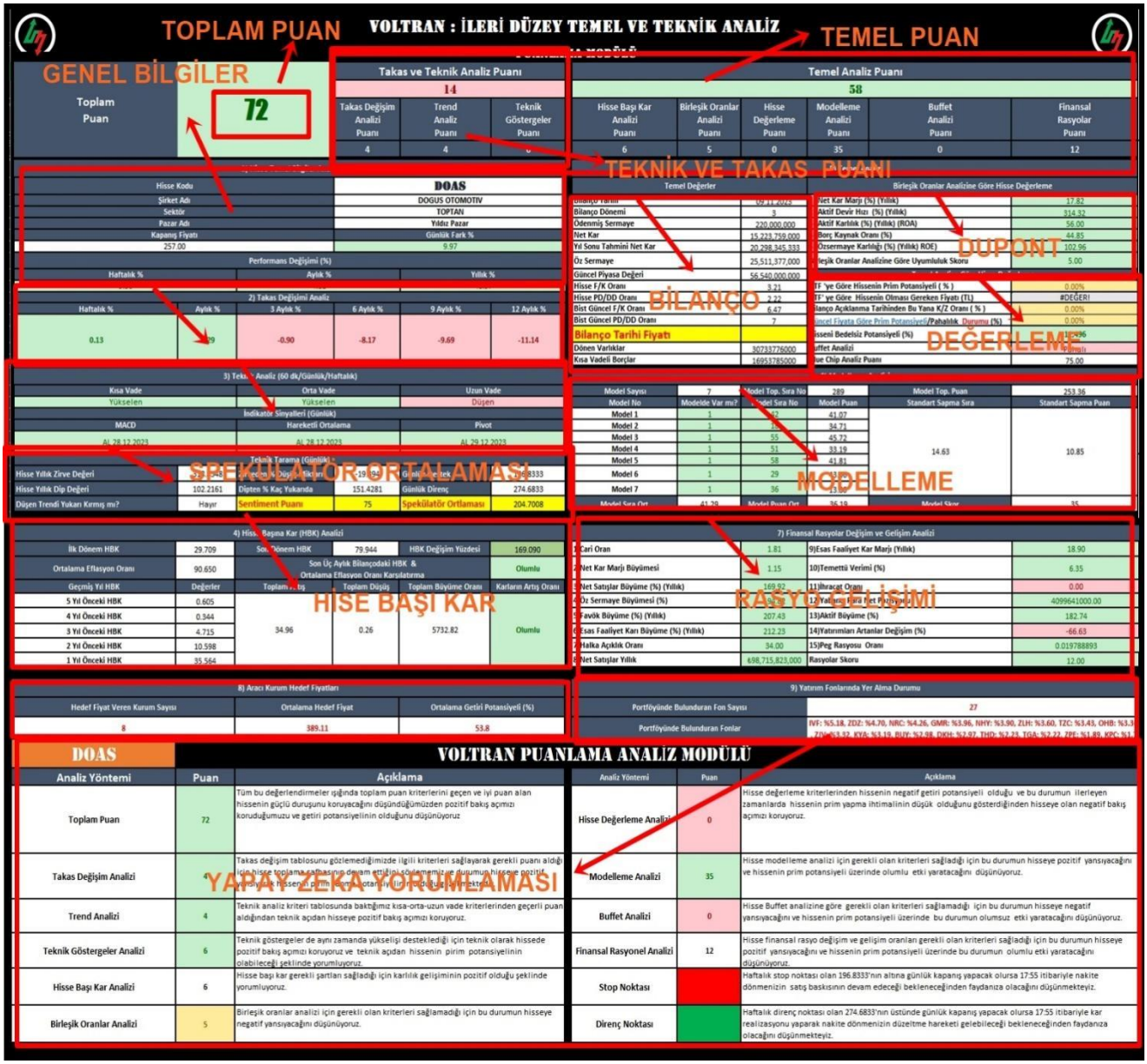

1-İnfo Bölümü; *Voltran'ın Kalbi: İnfo Bölümü*

Bu alanda Voltran'ın ana çalışma prensipleri ve referans değerleri bulunmaktadır. Uzun deneyimler sonucu elde ettiğimiz veriler ve Voltran'ın ana çalışma sistematiğinin omurgası buradan oluşmaktadır. Voltran İnfo, Voltran borsa yazılımının en önemli bölümlerinden biridir. Bu bölüm, hissenin diğer bölümlerinin çalışmasını sağlayacak referans değerleme ve hesaplama formülleri ile data sağlayıcı firmaların bilgisini içermektedir. İnfo bölümünde yer alan data sağlayıcı firmalar, piyasadaki en güncel verileri sağlayan firmalardır. Bu firmalar, hisse senedi fiyatları, şirket bilgileri, makroekonomik veriler gibi çeşitli verileri sağlamaktadır. Voltran İnfo bölümü, yatırımcılar için oldukça değerli bir kaynaktır. Bu bölüm, yatırımcıların hisse senedini daha doğru bir şekilde değerlemelerine ve piyasayı daha iyi anlamalarına yardımcı olan referans değerlerin bulunduğu alandır. Bu değerler uzman ekibimiz tarafından oluşturulmuş olup tüm know-howu Chartist Global Bilgi Teknolojileri ve Finansal Danışmanlık A.Ş 'ye ait olup son kullanıcıya kapalıdır.

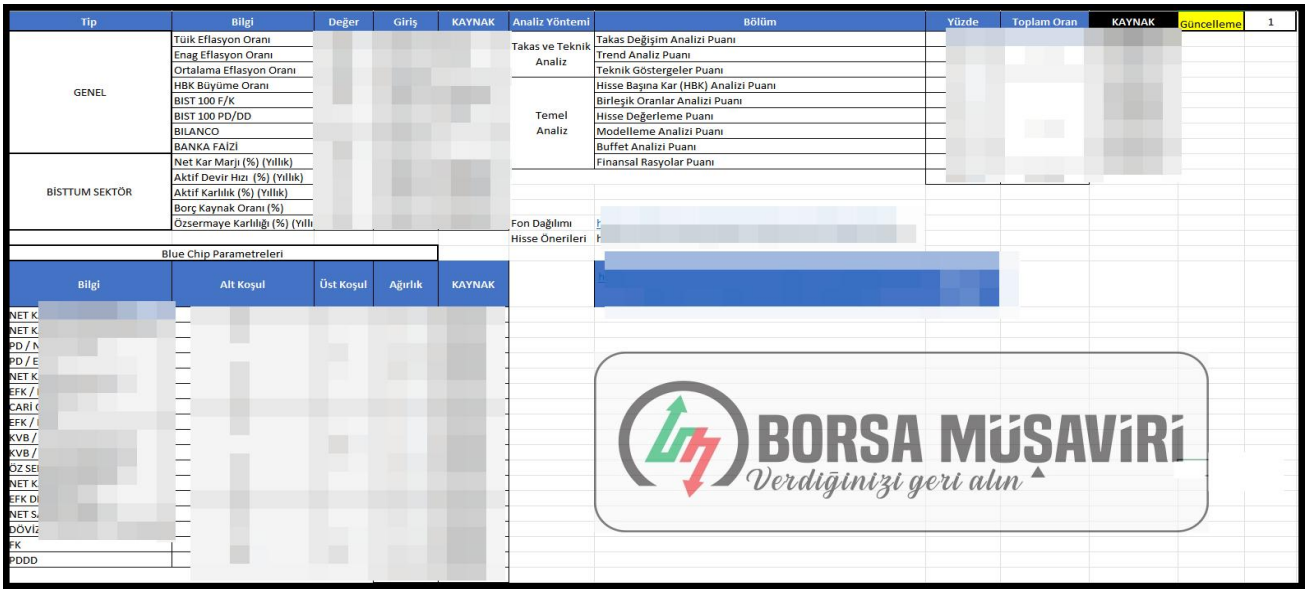

2-Özet Tablolar:

Özet tablo, genellikle yatırımcılara bir hissenin getiri potansiyeli ile temel ve takas bilgilerini hızlı bir şekilde gösteren bir özet sunar. Bu bilgileri sunarken ;

- Sektör
- Kapanış Fiyatı
- Bilanço Tarihi
- Analiz Fiyatı
- Analiz Süresi (İş günü)
- Bilanço Tarihi Fiyatına Göre Hissenin Olması Gereken Adil Değeri
- Bilanço Tarihi Fiyatına Göre Hissenin Prim Potansiyeli
- Bilanço Açıklanma Tarihinden Bu Yana Hissenin K/Z % Oranı
- Hissenin Aldığı Toplam Puan
- Günülük,Haftalık ve Aylık Hisse Değişim Yüzdeleri
- Haftalık,Aylık,3 Aylık, 6 Aylık, 9 Aylık,12 Aylık Getiri Takas Değişimleri

Bilgileri görmenize imkan sunarak istediğiniz kriterlere göre sıralama yapmanızı sağlar.

- Hisselerin Sektörünü, Kapanış Fiyatını, Bilanço Tarihini ve Bilanço Tarihi Analiz Fiyatını, Bilanço tarihinden bu yana geçen süreyi Özet tablodan sorgulayabilirsiniz.

Hisse Kodu	Şirket Adı	Sektör	Kapanış Fiyatı	Bilanço Tarihi	Analiz Fiyatı	Analiz Süresi (İş Günü)	BTF' ye Göre Hissenin Olması Gereken Fiyatı (TL)	BTF 'ye Göre Hissenin Prim Potansiyeli (%)	Bilanço Açıklanma Tarihinden Bu Yana K/Z Oranı (%)	Toplam Puan	Günlük Fiyat Fark %	Haftalık Fiyat Fark %	Aylık Fiyat Fark %	Yıllık Fiyat Fark %	Haftalık Takas %	Aylık Takas %	3 Aylık Takas %	6 Aylık Takas %	9 Aylık Takas %	12 Aylık Takas %
BRYAT	BORUSAN YATIRIM VE PAZARLAMA AS	HOLDING	2350	06.11.2023	2279.0	46	916.01	-59.81%	3.12%	22	-0.63	1.25	2.26	106.16	-0.06	-0.10	-0.10	0.00	0.51	-0.66
DOCO	DOCO AKTIENGESELLSCHAFT	YIYECEK	4477.5	16.11.2023	3917.5	38	869.55	-77.80%	14.29%	30	5.73	2.69	13.21	155.58	-0.18	2.59	9.89	13.16	13.99	6.06
FROTO	FORD OTOMOTIV SANAYI	METALESYA	739.5	25.10.2023	819.14	54	787.28	-3.89%	-9.72%	52	-1.00	-0.94	-12.07	49.58	-0.04	-0.04	-1.10	-3.16	-2.16	-1.61
DOAS	DOGUS OTOMOTIV	TOPTAN	257	09.11.2023	279.14	43	745.43	167.05%	-7.93%	82	9.97	9.36	4.81	48.97	0.13	0.29	-0.90	-8.17	-9.69	11.14
CLEBI	CELEBI HAVA SERVISI A.S.	ULASTIRMA	874.5	09.11.2023	999.00	43	739.51	-25.97%	-12.46%	51	6.26	11.19	-5.71	27.56	-0.16	-1.12	-2.35	-1.45	-1.00	-2.47
AGHOL	ANADOLU GRUBU HOLDING	HOLDING	200.9	03.11.2023	234.00	47	732.40	212.99%	-14.15%	67	5.07	1.62	5.51	83.60	0.00	0.03	-0.26	-1.27	-1.95	2.95
KONYA	KONYA CIMENTO	TASTOPRAK	7205	09.11.2023	7740.0	43	707.96	-90.85%	-6.91%	32	-0.21	-9.37	-22.59	110.06	0.18	0.46	0.56	1.26	1.13	1.12
TTRAK	TURK TRAKTOR AS	METALESYA	712	24.10.2023	833.30	55	707.50	-15.10%	-14.56%	61	5.48	5.33	3.11	116.10	-0.40	-1.88	-5.28	-4.76	-4.74	-7.51
THYAO	TURK HAVA YOLLARI AS	ULASTIRMA	228.6	01.11.2023	218.10	49	599.01	174.65%	4.81%	41	-0.17	-1.89	-8.92	62.24	-0.33	0.48	0.92	-1.59	-1.13	-0.12
KCHOL	KOC HOLDING	HOLDING	141.8	26.10.2023	142.40	53	493.76	246.74%	-0.42%	72	0.35	0.93	0.21	73.22	0.01	-0.16	0.31	0.07	2.09	1.20
GOLTS	GOLTAS GOLLER BOLGESI CIMENTO SN	TASTOPRAK	247	09.11.2023	295.00	43	440.83	49.43%	-16.27%	40	1.48	1.11	-15.56	99.85	-0.11	0.09	-0.15	-3.50	-2.89	-1.51
CCOLA	COCA COLA ICECEK A.S.	GIDA	525.5	31.10.2023	367.80	50	417.48	13.51%	42.88%	66	5.63	4.89	29.67	160.10	0.06	0.32	0.97	0.77	0.54	0.23
BRSAN	BORUSAN BORU SANAYI	METALANA	591	03.11.2023	903.40	47	406.14	-55.04%	-34.58%	51	1.81	11.30	-12.25	603.15	0.23	0.31	0.49	-0.60	1.36	2.56
INVES	INVESTCO HOLDING	HOLDING	262.75	20.10.2023	363.00	57	405.57	11.73%	-27.62%	57	5.10	-21.33	-23.73	205.52	0.06	0.37	0.51	0.70	3.44	7.62
SAHOL	HACI OMER SABANCI HOLDING	HOLDING	60.45	08.11.2023	58.500	44	311.74	432.89%	3.33%	70	-1.47	-4.88	-0.82	40.30	-0.17	0.64	0.45	-0.68	0.76	1.90
OSMEN	OSMANLI YATIRIM MENKUL DEGERLER	ARACIKURUM	170.3	18.10.2023	219.70	59	308.06	40.22%	-22.49%	75	3.84	4.41	-9.12	170.95	-0.08	0.11	-2.38	-3.32	-5.43	-4.16
MGROS	MIGROS TICARET A.S.	PERAKENDE	335	02.11.2023	361.20	48	286.68	-20.63%	-7.25%	55	1.98	-1.18	-6.88	132.14	0.05	-0.72	-1.71	-4.09	-4.30	-2.81
SRVGY	SERVET GAYRI MENKUL YAT ORT AS	GAYRIMENKUL	308.75	09.11.2023	372.50	43	278.71	-25.18%	-17.11%	31	9.97	2.92	-17.06	92.73	0.14	1.21	-0.91	-0.04	-2.55	-4.61
TOASO	TOFAS TURK OTOMOTIV FABRIKASI AS	METALESYA	210	25.10.2023	245.40	54	275.02	12.07%	-14.43%	70	-1.04	-1.18	-11.95	31.03	0.14	-1.14	-2.68	-5.57	-4.39	0.55
TUPRS	TUPRAS	KIMYA	143	25.10.2023	128.50	54	247.94	92.95%	11.28%	76	-1.11	-1.24	-6.47	113.14	0.01	1.00	3.20	1.39	0.35	0.26
AEFES	ANADOLU EFES BIRACILIK A.S.	GIDA	137.5	01.11.2023	102.90	49	233.84	127.25%	33.62%	74	2.61	2.23	23.99	108.80	0.23	0.79	1.20	1.30	1.61	0.92
TAVHL	TAV HAVALIMANLARI AS	HOLDING	107.5	24.10.2023	130.90	55	222.93	70.30%	-17.88%	28	1.32	-1.10	-7.33	14.97	-0.10	-0.54	-0.78	-0.47	0.14	-0.93
ADEL	ADEL KALEMCILIK	IMALAT	335.5	30.10.2023	488.50	51	207.01	-57.62%	-31.32%	37	2.05	-6.09	-29.89	198.64	-0.49	-0.90	-1.93	-1.37	0.98	1.51
NUHCM	NUH CIMENTO SANAYI AS	TASTOPRAK	309	07.11.2023	339.75	45	192.59	-43.31%	-9.05%	75	3.17	0.49	-4.42	169.56	0.04	0.77	0.41	0.16	-0.09	-1.40
CMBTN	CIMBETON HAZIRBETON VE PREFABRIK	TASTOPRAK	2126	30.10.2023	2069.2	51	189.73	-90.83%	2.75%	21	0.95	-9.53	11.08	290.38	-0.29	0.15	-0.80	0.47	-0.51	-0.36
ALCAR	ALARKO CARRIER SAN VE TIC A.S.	METALESYA	1047	27.10.2023	1230.0	52	186.71	-84.82%	-14.88%	19	0.96	-4.21	-2.70	54.15	-0.02	0.58	-0.51	-1.46	-1.20	-1.50
ASUZU	ANADOLU ISUZU OTOMOTIV	METALESYA	196.3	26.10.2023	238.70	53	185.69	-22.21%	-17.76%	31	1.76	-1.85	-15.75	-13.74	-0.09	0.34	0.20	0.11	0.68	-0.54
ESCAR	ESCAR FILO	LEASING	159.9	01.11.2023	170.77	49	185.58	8.67%	-6.37%	71	2.63	3.43	-1.17	70.15	0.43	1.40	1.54	6.24	8.67	10.41
BIMAS	BIM BIRLESIK MAGAZALAR A.S.	PERAKENDE	300.75	07.11.2023	293.33	45	182.61	-37.75%	2.53%	50	-2.20	-2.83	-1.38	124.58	0.03	0.16	0.69	0.92	1.11	1.56
AKCNS	AKCANSA CIMENTO SAN TIC AS	TASTOPRAK	142.3	24.10.2023	179.50	55	174.40	-2.84%	-20.72%	61	2.67	7.23	-3.20	134.70	0.13	-0.50	-0.43	-2.55	-2.53	-6.08
ERBOS	ERBOSAN	METALANA	177.8	06.11.2023	225.40	46	168.23	-25.36%	-21.12%	19	2.83	-10.20	-17.80	-3.66	-0.39	-0.95	0.68	-0.03	0.97	0.55
CMENT	CIMENTAS	TASTOPRAK	200.9	07.11.2023	260.00	45	167.37	-35.63%	-22.73%	30	5.68	1.57	-16.60	166.09	-0.01	0.01	-0.11	-0.10	-0.06	-0.05
ALARK	ALARKO HOLDING	HOLDING	90.6	08.11.2023	113.64	44	165.67	45.78%	-20.27%	47	1.06	3.01	-10.12	12.79	0.04	2.91	1.63	-1.52	-2.07	3.10
AKMGY	AKMERKEZ GAYRIMENKUL YAT ORT	GAYRIMENKUL	128.9	06.11.2023	159.70	46	162.67	1.86%	-19.29%	70	1.18	-2.79	-15.09	65.18	0.03	0.06	-0.08	0.09	0.40	0.28
POLTK	POLITEKNIK METAL SAN VE TIC AS	KIMYA	15395	27.10.2023	8997.9	52	148.15	-98.35%	71.10%	36	9.93	13.68	-7.98	999.79	0.03	-0.04	0.53	1.37	3.02	1.69
AYGAZ	AYGAZ	KIMYA	135	25.10.2023	133.00	54	146.10	9.85%	1.50%	45	1.20	10.84	0.52	43.24	0.11	0.35	-0.76	-0.17	-1.45	-2.11
EGPRO	EGE PROFIL TICARET VE SAN A.S.	KIMYA	136.1	07.11.2023	139.30	45	143.57	3.07%	-2.30%	75	3.11	3.50	-15.15	118.61	-0.11	-0.17	-0.03	0.97	1.98	2.07
ARCLK	ARCELIK	METALESYA	128.5	20.10.2023	151.70	57	132.43	-12.70%	-15.29%	40	3.46	2.23	-5.45	16.51	-0.14	-0.79	-1.89	-1.07	-2.90	-3.50
GARAN	T. GARANTI BANKASI	BANKA	58.35	30.10.2023	48.440	51	132.29	173.10%	20.46%	38	3.64	-3.23	7.96	109.07	0.02	0.30	0.87	1.75	1.71	1.07
MAVI	MAVI GIYIM	PERAKENDE	166.5	01.11.2023	119.70	51	131.02	18.57%	-5.49%	83	4.02	10.45	14.89	83.56	0.19	1.03	1.22	1.15	1.02	0.39

- BTF'ye Hissenin Getiri Potansiyelini büyükten küçüğe ya da küçükten büyüğe sıralama imkanı ile en yüksek getiri potansiyeline ya da en düşük getiri potansiyeline sahip hisseleri sıralayabilirsiniz.

Hisse Kodu	Şirket Adı	Sektör	Kapanış Fiyatı	Bilanço Tarihi	Analiz Fiyatı	Analiz Süresi (İş Günü)	BTF' ye Göre Hissenin Olması Gereken Fiyatı (TL)	BTF 'ye Göre Hissenin Prim Potansiyeli (%)	Bilanço Açıklanma Tarihinden Bu Yana K/Z Oranı (%)	Toplam Puan	Günlük Fiyat Fark %	Haftalık Fiyat Fark %	Aylık Fiyat Fark %	Yıllık Fiyat Fark %	Haftalık Takas %	Aylık Takas %	3 Aylık Takas %	6 Aylık Takas %	9 Aylık Takas %	12 Aylık Takas %
ISBTR	T. IS BANKASI B GRUBU	BANKA	570000	06.11.2023	709500	46	7976864.34	1024.29%	-19.66%	35	5.95	2.81	-5.00	1037.83	0.00	-0.01	-0.01	-0.65	-0.43	-0.62
GLRYH	GULER YAT HOLDING	HOLDING	10.87	09.11.2023	10.610	43	58.50	451.34%	2.45%	66	6.88	10.58	0.18	-19.48	0.54	2.15	5.73	3.73	4.90	5.58
SAHOL	HACI OMER SABANCI HOLDING	HOLDING	60.45	08.11.2023	58.500	44	311.74	432.89%	3.33%	70	-1.47	-4.88	-0.82	40.30	-0.17	0.64	0.45	-0.68	0.76	1.90
INDES	INDEKS BILGISAYAR A.S.	BILISIM	5.96	07.11.2023	6.8992	45	32.68	373.73%	-13.61%	68	0.17	-6.88	-23.98	0.15	-0.95	-1.30	1.39	-5.32	-6.37	-2.44
OZKGY	OZAK GAYRIMENKUL YATIRIM OP	GAYRIMENKUL	7.68	07.11.2023	9.2000	45	41.00	345.64%	-16.52%	56	2.40	4.49	-17.24	-25.07	0.16	-1.87	0.38	-3.27	-5.66	-10.31
MRGYO	MARTI GMYO A.S.	GAYRIMENKUL	5.15	07.11.2023	9.1300	45	38.25	318.98%	-43.59%	24	3.00	0.78	-45.79	-29.93	-0.99	-1.85	-1.94	-1.39	-1.16	2.20
ATLAS	ATLAS MENKUL KIYMET YAT ORT	YATIRIMORTAKLIGI	4.44	30.10.2023	4.7833	51	19.43	306.29%	-7.18%	64	2.07	3.26	-24.25	31.20	0.01	-0.26	-0.32	1.91	1.73	0.84
ALBRK	ALBARAKA TURK KATILIM BANKASI	BANKA	3.82	03.11.2023	4.3500	47	15.14	248.09%	-12.18%	44	2.69	1.60	-4.74	14.03	0.23	0.86	2.74	1.88	8.93	11.71
KCHOL	KOC HOLDING	HOLDING	141.8	26.10.2023	142.40	53	493.76	246.74%	-0.42%	72	0.35	0.93	0.21	73.22	0.01	-0.16	0.31	0.07	2.09	1.20
MTRYO	METRO YATIRIM ORTAKLIGI	YATIRIMORTAKLIGI	7.1	30.10.2023	8.2546	51	28.36	243.54%	-13.99%	72	1.14	20.14	-13.49	95.54	-0.16	0.35	-0.46	-0.47	1.05	3.83
HDFGS	HEDEF GIRISIM SERMAYESI YAT. ORT	GIRISIMSERMAYESI	1.79	24.10.2023	2.1000	55	7.02	234.41%	-14.76%	36	4.07	2.29	-6.77	-21.81	0.03	1.12	-1.90	-5.65	-6.73	-4.58
LIDFA	LIDER FAKTORING A.S	FINANSAL	8.19	26.10.2023	6.1700	53	20.62	234.21%	32.74%	38	3.28	-0.12	-8.70	141.34	0.08	-0.63	-0.68	10.11	4.53	10.79
KRDMB	KARDEMIR B GRUBU	METALANA	19.01	06.11.2023	20.488	46	68.43	234.02%	-7.21%	31	0.05	1.12	-5.61	14.85	-0.03	-0.53	-1.02	0.33	1.70	0.17
HALKB	T HALK BANKASI A.S.	BANKA	11.98	09.11.2023	13.430	43	43.36	222.89%	-10.80%	27	1.78	-1.80	-7.70	-9.86	-0.02	-0.03	-0.34	-0.56	-0.36	1.66
AKBNK	AKBANK	BANKA	36.52	26.10.2023	30.800	53	97.00	214.95%	18.57%	37	1.33	-6.74	8.56	105.90	0.06	0.93	1.56	4.37	5.09	4.24
AGHOL	ANADOLU GRUBU HOLDING	HOLDING	200.9	03.11.2023	234.00	47	732.40	212.99%	-14.15%	67	5.07	1.62	5.51	83.60	0.00	0.03	-0.26	1.27	1.95	2.95
ISFIN	IS FINANSAL KIRALAMA A.S.	FINANSAL	11.25	27.10.2023	11.900	52	37.20	212.56%	-5.46%	47	2.27	-2.85	-17.04	38.89	0.09	0.43	3.54	3.42	3.06	6.53
KLGYO	KILER GAYRIMENKUL YAT. ORT. A.S.	GAYRIMENKUL	2.89	24.10.2023	3.7400	55	11.54	208.56%	-22.73%	40	3.21	-3.34	-21.89	-28.11	-0.06	1.34	0.04	-0.28	3.66	1.14
YKBNK	YAPI VE KREDI BANKASI AS	BANKA	19.54	24.10.2023	18.720	55	57.54	207.40%	4.38%	36	1.61	-4.50	1.77	80.48	-0.02	0.24	1.36	1.51	2.06	2.86
VAKFN	VAKIF FINANSAL KIRALAMA AS	FINANSAL	4.28	19.10.2023	5.3940	58	16.38	203.65%	-20.65%	49	2.39	3.63	-23.02	34.34	0.24	0.37	4.47	2.43	3.46	3.14
ULUFA	ULUSAL FAKTORING	FINANSAL	8.97	27.10.2023	11.200	52	33.20	196.40%	-19.91%	41	0.56	3.10	-14.41	-12.23	0.13	-0.46	-3.04	3.35	-0.39	-2.07
METRO	METRO TICARI MALI YATIRIMLAR	HOLDING	2.22	24.10.2023	2.5800	55	7.04	195.74%	-6.72%	36	5.21	2.78	-14.94	2.78	0.12	-0.57	0.31	0.44	0.72	-1.55
AKFGY	AKFEN GAYRIMENKUL YAT ORT	GAYRIMENKUL	1.97	09.11.2023	2.2706	43	6.68	194.26%	-13.24%	40	5.91	8.84	-12.08	-25.07	-4.34	1.02	3.44	6.84	7.69	5.43
TSKB	T. SINAI KALKINMA BANKASI AS	BANKA	6.55	31.10.2023	6.7000	50	18.77	180.16%	-2.24%	38	3.48	-7.88	-8.01	49.89	0.23	1.44	-3.14	4.06	1.91	5.60
ADESE	ADESE GAYRIMENKUL YATIRIM	GAYRIMENKUL	1.86	08.11.2023	2.0900	44	5.75	174.99%	-11.00%	56	1.64	6.29	-7.92	-6.53	0.54	0.45	1.03	1.04	1.40	-0.35
THYAO	TURK HAVA YOLLARI AS	ULASTIRMA	228.6	01.11.2023	218.10	49	599.01	174.65%	4.81%	41	-0.17	-1.89	-8.92	62.24	-0.33	0.48	0.92	-1.59	-1.13	-0.12
AKSGY	AKIS GAYRIMENKUL YAT ORT	GAYRIMENKUL	11.82	06.11.2023	13.090	46	35.87	174.03%	-9.70%	52	8.64	12.25	2.43	50.57	0.07	-0.01	0.37	3.55	4.51	4.17
GARAN	T. GARANTI BANKASI	BANKA	58.35	30.10.2023	48.440	51	132.29	173.10%	20.46%	38	3.64	-3.23	7.96	109.07	0.02	0.30	0.87	1.75	1.71	1.07
DOAS	DOGUS OTOMOTIV	TOPTAN	257	09.11.2023	279.14	43	745.43	167.05%	-7.93%	82	9.97	9.36	4.81	48.97	0.13	0.29	-0.90	-8.17	-9.69	11.14
ISCTR	T. IS BANKASI C GRUBU	BANKA	23.36	06.11.2023	22.000	46	58.20	164.54%	6.18%	38	3.36	-1.77	8.96	96.94	0.09	0.29	-1.15	0.34	0.12	2.46
ISGYO	IS GAYRIMENKUL YATIRIM ORTAKLIGI	GAYRIMENKUL	15.51	30.10.2023	22.580	51	59.11	161.78%	-31.31%	55	9.38	-28.13	-25.43	45.77	-0.58	-0.40	-0.33	2.97	3.33	4.02
OZGYO	OZDERICI GAYRIMENKUL YAT ORT AS	GAYRIMENKUL	4.88	30.10.2023	5.4200	51	14.01	158.48%	-9.96%	35	4.27	-1.61	-20.13	-22.29	0.01	-1.05	-1.95	-0.75	-0.99	0.73
SNGYO	SINPAS GAYRI MENKUL YAT ORT AS	GAYRIMENKUL	2.73	09.11.2023	2.9100	43	7.28	150.16%	-6.19%	34	2.63	-3.53	-14.42	-22.22	-0.36	0.26	-0.75	0.45	0.18	1.46
VAKBN	TURKIYE VAKIFLAR BANKASI TAO	BANKA	12.84	09.11.2023	16.900	43	41.64	146.37%	-24.02%	41	3.46	-4.89	-7.63	7.99	0.00	0.08	0.21	0.08	0.06	1.50
DENGE	DENGE YATIRIM HOLDING A.S.	HOLDING	2.24	09.11.2023	2.5400	43	6.16	142.57%	-11.81%	26	3.23	-5.49	-10.04	-26.32	-0.45	0.23	-1.79	-1.94	-5.13	-2.71
MEPET	MEPET METRO PETROL TESISLERI	PERAKENDE	7.6	09.11.2023	8.4900	43	20.53	141.87%	-10.48%	35	2.01	-9.74	-7.54	23.38	0.07	0.08	0.83	0.63	-0.49	-0.94
MNDRS	MENDERES TEKSTIL SAN TIC A.S.	DOKUMA	8.42	06.11.2023	10.670	46	25.49	138.91%	-21.09%	30	2.06	-0.71	-12.20	-3.22	-0.05	-0.02	-0.43	3.41	0.98	1.90
ENJSA	ENERJISA ENERJI	ELEKTRIK	45.54	06.11.2023	53.200	46	125.64	136.16%	-14.40%	74	0.09	1.34	-4.25	35.89	0.18	-0.52	-4.41	-5.39	-0.46	-4.05
DZGYO	DENIZ GAYRIMENKUL YAT ORT	GAYRIMENKUL	3.83	26.10.2023	4.6900	53	10.89	132.14%	-18.34%	40	4.36	-1.29	-20.70	-5.90	-0.08	-0.20	-0.07	0.17	0.48	-0.78
DOHOL	DOGAN HOLDING	HOLDING	11.06	07.11.2023	14.190	45	32.88	[illegible]	-22.06%	58	1.56	0.36	-16.21	7.51	-0.15	-1.46	0.36	0.02	2.37	-0.64

- Son bilanço tarihinden bu yana hisselerin sağlamış olduğu getiri potansiyellerini sorguyabilirsiniz.

Hisse Kodu	Şirket Adı	Sektör	Kapanış Fiyatı	Bilanço Tarihi	Analiz Fiyatı	Analiz Süresi (İş Günü)	BTF' ye Göre Hissenin Olması Gereken Fiyatı (TL)	BTF 'ye Göre Hissenin Prim Potansiyeli (%)	Bilanço Açıklanma Tarihinden Bu Yana K/Z Oranı (%)	Toplam Puan	Günlük Fiyat Fark %	Haftalık Fiyat Fark %	Aylık Fiyat Fark %	Yıllık Fiyat Fark %	Haftalık Takas %	Aylık Takas %	3 Aylık Takas %	6 Aylık Takas %	9 Aylık Takas %	12 Aylık Takas %
SAMAT	SARAY MATBAA KAGIT KIRT TIC SAN	KAGIT	40.5	30.10.2023	16.700	51	2.18	-86.93%	142.51%	11	-10.00	-17.38	-14.63	109.63	-0.02	-10.62	-7.54	-11.87	-10.90	-8.52
LINK	LINK BILGISAYAR SISTEMLERI	BILISIM	208.8	27.10.2023	95.650	52	24.44	-74.45%	118.30%	60	5.88	11.36	1.75	282.72	0.33	0.30	-0.02	-0.33	0.20	-0.21
RAYSG	RAY SIGORTA AS	SIGORTA	237.5	25.10.2023	117.00	54	27.52	-76.47%	102.99%	50	1.98	5.93	21.67	1012.93	0.01	0.57	1.73	2.61	2.14	2.43
SODSN	SODAS SODYUM SAN AS	KIMYA	72.6	28.07.2023	38.000	117	22.32	-41.25%	91.05%	56	4.61	-2.62	-21.09	93.98	-0.18	0.73	-0.16	-1.43	0.88	0.35
PAPIL	PAPILON SAVUNMA	BILISIM	53.5	09.11.2023	28.300	43	19.11	-32.46%	89.05%	46	7.21	3.38	25.59	139.39	0.21	0.66	1.22	5.87	5.10	7.94
SELGD	SELCUK GIDA ENDUSTRI IHR ITH AS	GIDA	20.9	09.11.2023	11.400	43	1.87	-83.62%	83.33%	25	0.97	5.18	39.52	205.11	0.12	2.11	-0.72	-2.02	-0.73	-3.57
RNPOL	RAINBOW POLIKARBONAT	KIMYA	39.58	02.11.2023	22.200	48	15.66	-29.48%	78.29%	31	2.81	-5.76	15.33	83.75	-0.74	-2.01	-2.87	3.42	0.39	-5.02
SEGYO	SEKER GMYO	GAYRIMENKUL	5.91	31.10.2023	3.3700	50	7.69	128.31%	75.37%	49	6.10	-10.05	1.03	95.05	-0.02	0.11	1.13	-1.47	-3.54	-8.32
POLTK	POLITEKNIK METAL SAN VE TIC AS	KIMYA	15395	27.10.2023	8997.9	52	148.15	-98.35%	71.10%	36	9.93	13.68	-7.98	999.79	0.03	-0.04	0.53	1.37	3.02	1.69
IZFAS	IZMIR FIRCA SANAYI TICARET AS	KIMYA	13.16	07.11.2023	7.7300	45	2.23	-71.17%	70.25%	35	4.53	3.62	44.62	153.08	0.31	5.01	3.20	4.14	0.50	1.58
ORMA	ORMA ORMAN MAHSULLERI INTEGRE SN	ORMAN	130	31.07.2023	76.550	116	76.79	0.32%	69.82%	63	5.69	0.78	-20.78	73.10	-0.14	-1.36	-2.29	-1.98	-1.88	-1.91
KTLEV	KATILIMEVIM TAS. FIN.	FINANSMAN	75.1	24.10.2023	45.000	55	21.75	-51.67%	66.89%	37	6.45	4.02	30.61	0.00	0.64	11.95	12.79	6.96	0.00	0.00
SNPAM	SONMEZ PAMUKLU SANAYII AS	DOKUMA	130	30.10.2023	79.200	51	6.38	-91.94%	64.14%	27	1.01	-16.56	-28.73	622.22	-0.08	0.00	1.28	2.18	2.07	1.13
BAYRK	BAYRAK EBT TABAN	KIMYA	16.8	27.10.2023	10.450	52	3.01	-71.19%	60.77%	39	-0.83	30.33	83.21	189.16	1.33	4.06	9.59	18.44	18.76	24.35
UMPAS	UMPAS HOLDING AS	HOLDING	7.97	21.08.2023	5.0000	101	2.06	-58.86%	59.40%	12	-2.09	-3.86	13.86	7.70	0.43	-0.58	-3.30	-3.63	-3.71	-3.58
SANEL	SANEL MUHENDISLIK ELEK. TAAHHUT	INSAAT	25	09.11.2023	15.840	43	2.85	-81.98%	57.83%	22	0.00	6.47	15.63	9.27	0.06	0.62	1.07	-2.47	-3.88	-5.91
MSGYO	MISTRAL GMYO	GAYRIMENKUL	13.7	30.10.2023	9.1400	51	18.17	98.78%	49.89%	71	3.63	-9.39	-10.46	89.90	0.12	0.14	1.72	-2.39	-1.45	-0.73
ATATP	ATP YAZILIM	BILISIM	97.6	31.10.2023	65.500	50	18.67	-71.50%	49.01%	55	1.67	-9.63	1.14	259.86	0.07	0.00	4.92	4.33	5.09	8.99
SMART	SMARTIKS YAZILIM	BILISIM	28.6	08.11.2023	19.390	44	16.39	-15.46%	47.50%	43	0.85	-16.57	-14.06	147.19	0.24	1.13	5.45	4.99	3.83	3.36
NTGAZ	NATURELGAZ	KIMYA	23.1	30.10.2023	15.750	51	15.18	-3.61%	46.67%	69	10.00	29.63	54.41	15.25	2.89	6.09	3.34	12.04	7.09	7.02
ERSU	ERSU MEYVE VE GIDA SAN A.S.	GIDA	11.46	03.11.2023	7.9000	47	-0.03	-100.34%	45.06%	25	7.91	21.40	39.93	83.95	0.17	0.94	0.40	-0.87	-1.27	-0.01
DIRIT	DIRITEKS DIRILIS TEKSTIL SAN TIC	DOKUMA	11.1	17.11.2023	7.7000	37	6.47	-16.00%	44.16%	37	6.73	23.33	38.23	94.06	-0.06	0.46	1.25	0.28	-2.08	-3.34
CCOLA	COCA COLA ICECEK A.S.	GIDA	525.5	31.10.2023	367.80	50	417.48	13.51%	42.88%	66	5.63	4.89	29.67	160.10	0.06	0.32	0.97	0.77	0.54	0.23
BASCM	BASTAS BASKENT CIMENTO	TASTOPRAK	8.6	09.08.2023	6.1000	109	3.75	-38.57%	40.98%	18	1.78	-7.23	-30.02	74.44	-0.08	-0.20	-0.68	-1.89	-1.17	-0.74
EUKYO	EURO KAPITAL YAT ORT	YATIRIMORTAKLIGI	15.2	26.10.2023	11.000	53	6.12	-44.36%	38.18%	35	8.73	1.74	10.95	208.16	0.13	0.78	-0.22	-0.23	0.46	0.65
YGYO	YESIL GAYRI MENKUL YAT ORT AS	GAYRIMENKUL	3.28	09.11.2023	2.4000	43	3.53	47.03%	36.67%	34	0.00	-4.65	14.69	69.95	0.19	3.23	-0.05	1.66	0.69	1.49
AYES	AYES CELIK HASIR VE CIT SAN. A.S	METALESYA	30	09.08.2023	22.000	109	25.89	17.70%	36.36%	45	1.76	0.33	-21.14	3.81	-0.23	-0.10	0.50	0.38	0.92	0.98
FLAP	FLAP KONGRE TOPLANTI HIZMETLERI	BUROYONETIM	10.92	30.10.2023	8.1700	51	3.44	-57.86%	33.66%	36	0.18	10.86	-20.75	-10.24	0.38	0.43	1.03	-0.57	-1.25	-0.49
AEFES	ANADOLU EFES BIRACILIK A.S.	GIDA	137.5	01.11.2023	102.90	49	233.84	127.25%	33.62%	74	2.61	2.23	23.99	108.80	0.23	0.79	1.20	1.30	1.61	0.92
PINSU	PINAR SU	GIDA	12.36	30.10.2023	9.2500	51	4.89	-47.15%	33.62%	33	5.01	15.84	10.55	59.69	0.07	-0.46	0.39	3.22	-0.08	1.00
LIDFA	LIDER FAKTORING A.S	FINANSAL	8.19	26.10.2023	6.1700	53	20.62	234.21%	32.74%	38	3.28	-0.12	-8.70	141.34	0.08	-0.63	-0.68	10.11	4.53	10.79
PKENT	PETROKENT TURIZM AS	LOKANTAOTEL	217.4	30.10.2023	164.50	51	70.36	-57.23%	32.16%	21	2.40	-9.79	-28.60	36.73	-0.01	-0.19	0.35	-0.06	0.28	-0.24
YONGA	YONGA MOBILYA SAN TIC AS	ORMAN	42.64	09.08.2023	32.755	109	-12.45	-138.02%	30.18%	18	0.00	-3.13	-21.04	7.34	-0.04	0.11	0.90	-0.43	-0.14	0.64
LKMNH	LOKMAN HEKIM ENGURUSAG A.S.	EGITIM	64.7	17.11.2023	49.749	37	35.85	-27.93%	30.05%	38	6.77	-3.43	32.04	89.53	0.19	2.54	7.31	16.17	17.00	17.57
SONME	SONMEZ FILAMENT	GMENKUL	62.2	30.10.2023	48.537	51	3.15	-93.50%	28.15%	15	-2.20	-15.89	-26.69	45.42	-0.16	-0.20	0.94	-0.74	1.78	1.54
MERCN	MERCAN KIMYA	KIMYA	13.91	07.11.2023	10.880	45	8.14	-25.15%	27.85%	29	7.58	-4.99	26.80	-5.63	1.10	3.57	1.07	-3.49	-6.08	-4.45
HLGYO	HALK GAYRIMENKUL YAT ORT	GAYRIMENKUL	3.68	09.11.2023	2.8847	43	6.36	120.40%	27.57%	57	2.79	-1.60	-15.21	-41.07	0.11	0.07	2.10	1.94	1.64	1.92
BMSTL	BMS BIRLESIK METAL	METALANA	28.48	30.10.2023	22.540	51	21.47	-4.76%	26.35%	45	9.04	15.40	13.92	51.46	0.84	6.49	8.40	2.61	0.85	9.90
GRTRK	GRAINTURK TARIM	TOPTAN	41.24	07.11.2023	33.380	45	24.32	-27.13%	23.55%	30	3.98	-3.06	14.56	0.00	0.72	19.74	20.17	14.08	0.00	0.00
METUR	METEMTUR YATIRIM	HOLDING	14.1	02.11.2023	11.600	48	4.37	-62.33%	[illegible]	32	2.25	-5.31	9.30	63.19	0.20	0.15	0.21	1.96	0.96	2.29

- Hisseleri Teknik+Takas+Temel puana göre en yüksek getiri potansiyelinden en düşük getiri potansiyeline kadar sıralayabilirsiniz.

Hisse Kodu	Şirket Adı	Sektör	Kapanış Fiyatı	Bilanço Tarihi	Analiz Fiyatı	Analiz Süresi (İş Günü)	BTF' ye Göre Hissenin Olması Gereken Fiyatı (TL)	BTF 'ye Göre Hissenin Prim Potansiyeli (%)	Bilanço Açıklanma Tarihinden Bu Yana K/Z Oranı (%)	Toplam Puan	Günlük Fiyat Fark %	Haftalık Fiyat Fark %	Aylık Fiyat Fark %	Yıllık Fiyat Fark %	Haftalık Takas %	Aylık Takas %	3 Aylık Takas %	6 Aylık Takas %	9 Aylık Takas %	12 Aylık Takas %
MAVI	MAVI GIYIM	PERAKENDE	116.5	11.12.2023	110.50	21	131.02	18.57%	5.43%	82	4.02	10.43	14.89	83.56	0.19	1.03	1.27	1.15	1.02	0.39
DOAS	DOGUS OTOMOTIV	TOPTAN	257	09.11.2023	279.14	43	745.43	167.05%	-7.93%	82	9.97	9.36	4.81	48.97	0.13	0.29	-0.90	-8.17	-9.69	-11.14
YUNSA	YUNSA	DOKUMA	72.8	09.11.2023	79.000	43	90.94	15.11%	-7.85%	81	2.90	5.28	-2.28	81.88	0.16	-0.20	1.68	-4.39	-7.19	-6.03
TUPRAS	TUPRAS	KIMYA	143	25.10.2023	128.50	54	247.94	92.95%	11.28%	76	-1.11	-1.24	-6.47	113.14	0.01	1.00	3.20	1.39	0.35	0.26
ISMEN	IS YATIRIM MENKUL DEG	ARACIKURUM	32	31.10.2023	42.420	50	61.85	45.80%	-24.56%	76	9.97	4.85	3.43	117.71	0.10	0.43	-1.35	-2.65	-4.93	-5.34
EGPRO	EGE PROFIL TICARET VE SAN A.S.	KIMYA	156.1	07.11.2023	139.30	45	149.57	3.07%	-2.30%	75	3.11	5.50	-15.15	118.61	-0.11	-0.17	-0.03	0.97	1.98	2.07
NUHCM	NUH CIMENTO SANAYI AS	TASTOPRAK	309	07.11.2023	339.75	45	192.59	-43.31%	-9.05%	75	3.17	0.49	-4.42	169.56	0.04	0.77	0.41	0.16	-0.09	-1.40
BIZIM	BIZIM TOPTAN SATIS MAGAZALARI AS	PERAKENDE	37.14	07.11.2023	46.260	45	57.41	24.11%	-19.71%	75	1.25	0.65	-8.70	6.08	0.10	0.29	2.76	4.96	4.94	3.74
OSMEN	OSMANLI YATIRIM MENKUL DEGERLER	ARACIKURUM	170.3	18.10.2023	219.70	59	308.06	40.22%	-22.49%	75	3.84	4.41	-9.12	170.95	-0.08	0.11	-2.36	-3.32	-5.43	-4.16
AEFES	ANADOLU EFES BIRACILIK A.S.	GIDA	137.5	01.11.2023	102.90	49	233.84	127.25%	33.62%	74	2.61	2.23	23.99	108.80	0.23	0.79	1.20	1.30	1.61	0.92
ARDYZ	ARD BILISIM TEKNOLOJILERI	BILISIM	26.08	09.11.2023	22.846	43	26.51	16.04%	14.16%	74	5.42	4.80	4.89	149.01	-0.14	0.75	-0.59	8.06	7.20	5.77
ENUSA	ENERJISA ENERJI	ELEKTRIK	45.54	06.11.2023	53.200	46	125.64	136.16%	-14.40%	74	0.09	1.34	-4.25	35.89	0.18	-0.52	-4.41	-5.39	-0.46	-4.05
ISGSY	IS GIRISIM SERMAYESI YAT ORT	GIRISIMSERMAYESI	22.6	27.10.2023	23.200	52	52.92	128.08%	-2.59%	73	7.52	2.08	-7.53	31.01	0.00	0.32	-0.32	-3.17	-2.49	-2.70
BRISA	BRISA	KIMYA	77.25	01.11.2023	80.400	49	88.32	9.85%	-3.92%	73	-0.83	1.18	-12.71	38.91	0.10	0.18	-0.68	-2.44	2.10	2.84
KCHOL	KOC HOLDING	HOLDING	141.8	26.10.2023	142.40	53	493.76	246.74%	-0.42%	72	0.35	0.93	0.21	73.22	0.01	-0.16	0.31	0.07	2.09	1.20
MTRYO	METRO YATIRIM ORTAKLIGI	YATIRIMORTAKLIGI	7.1	30.10.2023	8.2546	51	28.36	243.54%	-13.99%	72	1.14	20.14	-13.49	95.54	-0.16	0.35	-0.46	-0.47	1.05	3.83
MSGYO	MISTRAL GMYO	GAYRIMENKUL	13.7	30.10.2023	9.1400	51	18.17	98.78%	49.89%	71	3.63	-9.39	-10.46	89.90	0.12	0.14	1.72	-2.39	-1.45	-0.73
ESCAR	ESCAR FILO	LEASING	159.9	01.11.2023	170.77	49	185.58	8.67%	-6.37%	71	2.63	3.43	-1.17	70.15	0.43	1.40	1.54	6.24	8.67	10.41
SAHOL	HACI OMER SABANCI HOLDING	HOLDING	60.45	08.11.2023	58.500	44	311.74	432.89%	3.33%	70	-1.47	-4.88	-0.82	40.30	-0.17	0.64	0.45	-0.68	0.76	1.90
PAGYO	PANORA GAYRI MENKUL YAT ORT AS	GAYRIMENKUL	35.5	08.11.2023	37.406	44	62.82	67.94%	-5.10%	70	6.22	-1.77	-0.02	21.71	0.03	-0.04	0.23	0.58	1.60	1.87
TOASO	TOFAS TURK OTOMOTIV FABRIKASI AS	METALESYA	210	25.10.2023	245.40	54	275.02	12.07%	-14.43%	70	-1.04	-1.18	-11.95	31.03	0.14	-1.14	-2.68	-5.57	-4.39	0.55
AKMGY	AKMERKEZ GAYRIMENKUL YAT ORT	GAYRIMENKUL	128.9	06.11.2023	159.70	46	162.67	1.86%	-19.29%	70	1.18	-2.79	-15.09	65.18	0.03	0.06	-0.08	0.09	0.40	0.28
BOBET	BOGAZICI BETON SANAYI	TASTOPRAK	31.4	30.10.2023	41.240	51	30.14	-26.92%	-23.86%	70	3.84	8.50	-2.79	106.85	0.19	0.75	-1.95	-9.54	-9.30	-13.63
NTGAZ	NATURELGAZ	KIMYA	23.1	30.10.2023	15.750	51	15.18	-3.61%	46.67%	69	10.00	29.63	54.41	15.25	2.89	6.09	3.34	12.04	7.09	7.02
TKFEN	TEKFEN HOLDING AS	HOLDING	36.92	09.11.2023	42.120	43	46.94	11.45%	-12.35%	69	4.59	0.71	-18.14	-17.92	0.19	-0.09	-1.55	2.16	1.47	-1.83
INDES	INDEKS BILGISAYAR A.S.	BILISIM	5.96	07.11.2023	6.8992	45	32.68	373.73%	-13.61%	68	0.17	-6.88	-23.98	0.15	-0.95	-1.30	1.39	-5.32	-6.37	-2.44
VAKKO	VAKKO TEKSTIL VE HAZIR GIYIM AS	PERAKENDE	77.2	09.11.2023	97.000	43	89.40	-7.84%	-20.41%	68	4.75	7.97	2.46	34.28	0.06	-0.65	-1.07	-0.29	-1.24	2.87
ORGE	ORGE ENERJI ELEKTRIK TAAHHUT AS	INSAAT	62	08.11.2023	55.000	44	54.92	-0.15%	12.73%	67	2.23	10.71	6.16	133.96	0.34	0.37	3.37	-2.21	0.14	2.97
TKNSA	TEKNOSA IC VE DIS TICARET AS	PERAKENDE	29.7	30.10.2023	33.820	51	59.39	75.62%	-12.18%	67	-2.37	-6.43	-16.24	12.08	0.32	0.94	2.56	5.35	6.47	1.06
AGHOL	ANADOLU GRUBU HOLDING	HOLDING	200.9	03.11.2023	234.00	47	732.40	212.99%	-14.15%	67	5.07	1.62	5.51	83.60	0.00	0.03	-0.26	1.27	1.95	2.95
CCOLA	COCA COLA ICECEK A.S.	GIDA	525.5	31.10.2023	367.80	50	417.48	13.51%	42.88%	66	5.63	4.89	29.67	160.10	0.06	0.32	0.97	0.77	0.54	0.23
GLRYH	GULER YAT HOLDING	HOLDING	10.87	09.11.2023	10.610	43	58.50	451.34%	2.45%	66	6.88	10.58	0.18	-19.48	0.54	2.15	5.73	3.73	4.90	5.58
KSTUR	KUSTUR KUSADASI TURIZM ENDUSTRI	LOKANTAOTEL	1822	29.07.2023		116		0.00%	0.00%	66	7.30	8.71	-9.35	435.24	0.00	0.04	0.44	-0.02	-0.10	-0.07
OZRDN	OZERDEN AMBALAJ	KIMYA	40.82	09.11.2023	44.400	43	46.54	4.83%	-8.06%	66	2.87	4.67	-2.76	167.67	0.08	0.65	6.02	-1.33	1.51	4.31
UNLU	UNLU YATIRIM HOLDING	HOLDING	15.8	02.11.2023	19.990	48	22.92	14.67%	-20.96%	66	2.13	2.93	-15.69	58.50	0.16	-0.84	1.64	-0.87	3.18	8.73
YATAS	YATAS YATAK	DOKUMA	24.24	09.11.2023	32.700	43	42.01	28.48%	-25.87%	66	4.66	0.50	-18.16	-26.06	-0.73	-2.09	-4.23	-5.10	-7.46	-6.10
TCELL	TURKCELL ILETISIM HIZMETLERI AS	TELEKOMUNIKASYON	56.1	07.11.2023	52.099	45	75.87	45.62%	7.68%	65	-0.18	1.91	-1.16	50.94	-0.06	-0.13	0.31	0.39	1.28	1.46
TLMAN	TRABZON LIMAN	ULASTIRMA	84.75	30.10.2023	76.150	51	84.91	11.50%	11.29%	64	-2.31	6.14	-15.67	33.89	-0.12	0.73	0.22	-0.99	0.06	1.72
BASGZ	BASKENT DOGALGAZ GMYO	GAYRIMENKUL	18.71	30.10.2023	19.060	51	10.32	-45.86%	-1.84%	64	1.19	5.83	2.46	-2.27	0.25	1.19	2.96	6.23	5.98	7.51
ATLAS	ATLAS MENKUL KIYMET YAT ORT	YATIRIMORTAKLIGI	4.44	30.10.2023	4.7833	51	19.43	306.29%	-7.18%	64	2.07	3.26	-24.25	31.20	0.01	-0.26	-0.32	1.91	1.73	0.84

Hisselerin günlük,haftalık ve aylık değişimlerini gözlemleyebilir .Haftalık,aylık,3 aylık,6 aylık,9 aylık ve senelik takas değişimlerini sorgulayabilirsiniz.

Hisse Kodu	Şirket Adı	Sektör	Kapanış Fiyatı	Bilanço Tarihi	Analiz Fiyatı	Analiz Süresi (İş Günü)	BTF' ye Göre Hissenin Olması Gereken Fiyatı (TL)	BTF 'ye Göre Hissenin Prim Potansiyeli (%)	Bilanço Açıklanma Tarihinden Bu Yana K/Z Oranı (%)	Toplam Puan	Günlük Fiyat Fark %	Haftalık Fiyat Fark %	Aylık Fiyat Fark %	Yıllık Fiyat Fark %	Haftalık Takas %	Aylık Takas %	3 Aylık Takas %	6 Aylık Takas %	9 Aylık Takas %	12 Aylık Takas %
DOAS	DOGUS OTOMOTIV	TOPTAN	257	09.11.2023	279.14	43	745.43	167.05%	-7.93%	82	9.97	9.36	4.81	48.97	0.13	0.29	-0.90	-8.17	-9.69	-11.14
YUNSA	YUNSA	DOKUMA	72.8	09.11.2023	79.000	43	90.94	15.11%	-7.85%	81	2.90	5.28	-2.28	81.88	0.16	-0.20	1.68	-4.39	-7.19	-6.03
TUPRS	TUPRAS	KIMYA	143	25.10.2023	128.50	54	247.94	92.95%	11.28%	76	-1.11	-1.24	-6.47	113.14	0.01	1.00	3.20	1.39	0.35	0.26
ISMEN	IS YATIRIM MENKUL DEG	ARACIKURUM	32	31.10.2023	42.420	50	61.85	45.80%	-24.56%	76	9.97	4.85	3.43	117.71	0.10	0.43	-1.35	-2.65	-4.93	-5.34
EGPRO	EGE PROFIL TICARET VE SAN A.S.	KIMYA	136.1	07.11.2023	139.30	45	143.57	3.07%	-2.30%	75	3.11	3.50	-15.15	118.61	-0.11	-0.17	-0.03	0.97	1.98	2.07
NUHCM	NUH CIMENTO SANAYI AS	TASTOPRAK	309	07.11.2023	339.75	45	192.59	-43.31%	-9.05%	75	3.17	0.49	-4.42	169.56	0.04	0.77	0.41	0.16	-0.09	-1.40
BIZIM	BIZIM TOPTAN SATIS MAGAZALARI AS	PERAKENDE	37.14	07.11.2023	46.260	45	57.41	24.11%	-19.71%	75	1.25	0.65	-8.70	6.08	0.10	0.29	2.76	4.96	4.94	3.74
OSMEN	OSMANLI YATIRIM MENKUL DEGERLER	ARACIKURUM	170.3	18.10.2023	219.70	59	308.06	40.22%	-22.49%	75	3.84	4.41	-9.12	170.95	-0.08	0.11	-2.36	-3.32	-5.43	-4.16
AEFES	ANADOLU EFES BIRACILIK A.S.	GIDA	137.5	01.11.2023	102.90	49	233.84	127.25%	33.62%	74	2.61	2.23	23.99	108.80	0.23	0.79	1.20	1.30	1.61	0.92
ARDYZ	ARD BILISIM TEKNOLOJILERI	BILISIM	26.08	09.11.2023	22.846	43	26.51	16.04%	14.16%	74	5.42	4.80	4.89	149.01	-0.14	0.75	-0.59	8.06	7.20	5.77
ENJSA	ENERJISA ENERJI	ELEKTRIK	45.54	06.11.2023	53.200	46	125.64	136.16%	-14.40%	74	0.09	1.34	-4.25	35.89	0.18	-0.52	-4.41	-5.39	-0.46	-4.05
ISGSY	IS GIRISIM SERMAYESI YAT ORT	GIRISIMSERMAYESI	22.6	27.10.2023	23.200	52	52.92	128.08%	-2.59%	73	7.52	2.08	-7.53	31.01	0.00	0.32	-0.32	-3.17	-2.49	-2.70
BRISA	BRISA	KIMYA	77.25	01.11.2023	80.400	49	88.32	9.85%	-3.92%	73	-0.83	1.18	-12.71	38.91	0.10	0.18	-0.68	2.44	2.10	2.84
KCHOL	KOC HOLDING	HOLDING	141.8	26.10.2023	142.40	53	493.76	246.74%	-0.42%	72	0.35	0.93	0.21	73.22	0.01	-0.16	0.31	0.07	2.09	1.20
MTRYO	METRO YATIRIM ORTAKLIGI	YATIRIMORTAKLIGI	7.1	30.10.2023	8.2546	51	28.36	243.54%	-13.99%	72	1.14	20.14	-13.49	95.54	-0.16	0.35	-0.46	-0.47	1.05	3.83
MSGYO	MISTRAL GMYO	GAYRIMENKUL	13.7	30.10.2023	9.3400	51	18.17	98.78%	49.89%	71	3.63	-9.39	-10.46	89.90	0.12	0.14	1.72	-2.39	-1.45	-0.73
ESCAR	ESCAR FILO	LEASING	159.9	01.11.2023	170.77	49	185.58	8.67%	-6.37%	71	2.63	3.43	-1.17	70.15	0.43	1.40	1.54	6.24	8.67	10.41
SAHOL	HACI OMER SABANCI HOLDING	HOLDING	60.45	08.11.2023	58.500	44	311.74	432.89%	3.33%	70	-1.47	-4.88	-0.82	40.30	-0.17	0.64	0.45	-0.68	0.76	1.90
PAGYO	PANORA GAYRI MENKUL YAT ORT AS	GAYRIMENKUL	35.5	08.11.2023	37.406	44	62.82	67.94%	-5.10%	70	6.22	-1.77	-0.02	21.71	0.03	-0.04	0.23	0.58	1.60	1.87
TOASO	TOFAS TURK OTOMOTIV FABRIKASI AS	METALESYA	210	25.10.2023	245.40	54	275.02	12.07%	-14.43%	70	-1.04	-1.18	-11.95	31.03	0.14	-1.14	-2.68	-5.57	-4.39	0.55
AKMGY	AKMERKEZ GAYRIMENKUL YAT ORT	GAYRIMENKUL	128.9	06.11.2023	159.70	46	162.67	1.86%	-19.29%	70	1.18	-2.79	-15.09	65.18	0.03	0.06	-0.08	0.09	0.40	0.28
BOBET	BOGAZICI BETON SANAYI	TASTOPRAK	31.4	30.10.2023	41.240	51	30.14	-26.92%	-23.86%	70	3.84	8.50	-2.79	106.85	0.19	0.75	-1.95	-9.54	-9.30	-13.63
NTGAZ	NATURELGAZ	KIMYA	23.1	30.10.2023	15.750	51	15.18	-8.61%	46.67%	69	10.00	29.63	54.41	15.25	2.89	6.09	3.34	12.04	7.09	7.02
TKFEN	TEKFEN HOLDING AS	HOLDING	36.92	09.11.2023	42.120	43	46.94	11.45%	-12.35%	69	4.59	0.71	-18.14	-17.92	0.19	-0.09	-1.55	2.16	1.47	-1.83
INDES	INDEKS BILGISAYAR A.S.	BILISIM	5.96	07.11.2023	6.8992	45	32.68	373.73%	-13.61%	68	0.17	-6.88	-23.98	0.15	-0.95	-1.30	1.39	-5.32	-6.37	-2.44
VAKKO	VAKKO TEKSTIL VE HAZIR GIYIM AS	PERAKENDE	77.2	09.11.2023	97.000	43	89.40	-7.84%	-20.41%	68	4.75	7.97	2.46	34.28	0.06	-0.65	-1.07	-0.29	-1.24	2.87
ORGE	ORGE ENERJI ELEKTIRIK TAAHHUT AS	INSAAT	62	08.11.2023	55.000	44	54.92	-0.15%	12.73%	67	2.23	10.71	6.16	133.96	0.34	0.37	3.37	-2.21	0.14	2.97
TKNSA	TEKNOSA IC VE DIS TICARET AS	PERAKENDE	29.7	30.10.2023	33.820	51	59.39	75.62%	-12.18%	67	-2.37	-6.43	-16.24	12.08	0.32	0.94	2.56	5.35	6.47	1.06
AGHOL	ANADOLU GRUBU HOLDING	HOLDING	200.9	03.11.2023	234.00	47	732.40	212.99%	-14.15%	67	5.07	1.62	5.51	83.60	0.00	0.03	-0.26	1.27	1.95	2.95
CCOLA	COCA COLA ICECEK A.S.	GIDA	525.5	31.10.2023	367.80	50	417.48	13.51%	42.88%	66	5.63	4.89	29.67	160.10	0.06	0.32	0.97	0.77	0.54	0.23
GLRYH	GULER YAT HOLDING	HOLDING	10.87	09.11.2023	10.610	43	58.50	451.34%	2.45%	66	6.88	10.58	0.18	-19.48	0.54	2.15	5.73	3.73	4.90	5.58
KSTUR	KUSTUR KUSADASI TURIZM ENDUSTRI	LOKANTAOTEL	1822	29.07.2023		116		0.00%	0.00%	66	7.30	8.71	-9.35	435.24	0.00	0.04	0.44	-0.02	-0.10	-0.07
OZRDN	OZERDEN AMBALAJ	KIMYA	40.82	09.11.2023	44.400	43	46.54	4.83%	-8.06%	66	2.87	4.67	-2.76	167.67	0.08	0.65	6.02	-1.33	1.31	4.31
UNLU	UNLU YATIRIM HOLDING	HOLDING	15.8	02.11.2023	19.990	48	22.92	14.67%	-20.96%	66	2.13	2.93	-15.69	58.50	0.16	-0.84	1.64	-0.87	3.18	8.73
YATAS	YATAS YATAK	DOKUMA	24.24	09.11.2023	32.700	43	42.01	28.48%	-25.87%	66	4.66	0.50	-18.16	-26.06	-0.73	-2.09	-4.23	-5.10	-7.46	-6.10
TCELL	TURKCELL ILETISIM HIZMETLERI AS	TELEKOMUNIKASYON	56.1	07.11.2023	52.099	45	75.87	45.62%	7.68%	65	-0.18	1.91	-1.16	50.94	-0.06	-0.13	0.31	0.39	1.28	1.46
TLMAN	TRABZON LIMAN	ULASTIRMA	84.75	30.10.2023	76.150	51	84.91	11.50%	11.29%	64	-2.31	6.14	-15.67	33.89	-0.12	0.73	0.22	-0.99	0.96	1.72
BASGZ	BASKENT DOGALGAZ GMYO	GAYRIMENKUL	18.71	30.10.2023	19.060	51	10.32	-45.86%	-1.84%	64	1.19	5.83	2.46	-2.27	0.25	1.19	2.96	6.23	5.98	7.51
ATLAS	ATLAS MENKUL KIYMET YAT ORT	YATIRIMORTAKLIGI	4.44	30.10.2023	4.7833	51	19.43	306.29%	-7.18%	64	2.07	3.26	-24.25	31.20	0.01	-0.26	-0.32	1.91	1.73	0.84
AZTEK	AZTEK TEKNOLOJI	BILISIM	107.8	06.11.2023	118.10	46	40.05	-68.15%	-37.96%	64	[illegible]	[illegible]	[illegible]	[illegible]	[illegible]	[illegible]	[illegible]	[illegible]	[illegible]	[illegible]

3- Ana Tablo

Ana Tablo Voltran'ın omurgasını oluşturan bir yapı olarak Voltan içinde çok detay analizler yapmak isteyen kullanıcılar için Voltran'ın derin sularına dalmalarına imkan tanıyan bölüm olarak karşınıza çıkmakta.

- Hisse Kodu
- Şirket Adı
- Sektör
- Pazar Adı
- Kapanış Fiyatı
- Günlük,Haftalık,Aylık,Yıllık % Fiyat Değişimi
- Haftalık,Aylık,3 aylık,6 aylık,9 aylık,Yıllık Takas Değişimi

Hisse Kodu	Şirket Adı	Sektör	Pazar Adı	Kapanış Fiyatı	Günlük Fiyat Fark %	Haftalık Fiyat Fark %	Aylık Fiyat Fark %	Yıllık Fiyat Fark %	Haftalık Takas %	Aylık Takas %	3 Aylık Takas %	6 Aylık Takas %	9 Aylık Takas %	12 Aylık Takas %	Kısa Vade	Orta Vade	Uzun Vade	Macd	Hareketli Ortalama	Pivot
CCOLA	COCA COLA ICECEK A.S.	GIDA	Yıldız Pazar	525.5	5.63	4.89	29.67	160.10	0.06	0.32	0.97	0.77	0.54	0.23	Yükselen	Yükselen	Yükselen	AL 04.12.2023	AL 01.12.2023	AL 29.12.2023
AEFES	ANADOLU EFES BIRACILIK A.S.	GIDA	Yıldız Pazar	137.5	2.61	2.23	23.99	108.80	0.23	0.79	1.20	1.30	1.61	0.92	Yükselen	Yükselen	Yükselen	AL 19.12.2023	AL 14.12.2023	AL 29.12.2023
NTGAZ	NATURELGAZ	KIMYA	Yıldız Pazar	23.1	10.00	29.63	54.41	15.25	2.89	6.09	3.34	12.04	7.09	7.02	Yükselen	Yükselen	Yükselen	AL 14.11.2023	AL 07.12.2023	AL 29.12.2023
BMSTL	BMS BIRLESIK METAL	METALANA	Ana Pazar	28.48	9.04	15.40	13.92	51.46	0.84	6.49	8.40	2.61	0.85	9.90	Yükselen	Yükselen	Yükselen	AL 29.12.2023	AL 27.12.2023	AL 29.12.2023
ALTINS1	DARPHANE ALTIN SERTIFIKASI			23.49	4.40	9.87	15.37	105.15	0.12	1.43	3.29	7.69	16.22	16.94	Yükselen	Yükselen	Yükselen			
ESCAR	ESCAR FILO	LEASING	Yıldız Pazar	159.9	2.63	3.43	-1.17	70.15	0.43	1.40	1.54	6.24	8.67	10.41	Yükselen	Yükselen	Düşen	AL 19.12.2023	AL 28.12.2023	AL 29.12.2023
RAYSG	RAY SIGORTA AS	SIGORTA	Alt Pazar	237.5	1.98	5.93	21.67	1012.93	0.01	0.57	1.73	2.61	2.14	2.43	Nötr	Yükselen	Yükselen	AL 18.12.2023	AL 12.12.2023	AL 29.12.2023
TURSG	TURKIYE SIGORTA	SIGORTA	Yıldız Pazar	40.56	3.21	11.18	6.40	225.59	0.17	0.27	0.12	0.79	0.85	1.80	Yükselen	Yükselen	Düşen	AL 27.12.2023	AL 26.12.2023	AL 29.12.2023
AKSA	AKSA AKRILIK A.S.	KIMYA	Yıldız Pazar	103	8.36	25.61	19.35	-15.72	0.17	0.91	2.60	3.21	1.43	1.68	Yükselen	Yükselen	Nötr	AL 21.12.2023	AL 26.12.2023	AL 29.12.2023
MAVI	MAVI GIYIM	PERAKENDE	Yıldız Pazar	116.5	4.02	10.43	14.89	83.56	0.19	1.03	1.27	1.15	1.02	0.39	Yükselen	Yükselen	Nötr	AL 29.12.2023	AL 28.12.2023	AL 29.12.2023
GLRYH	GULER YAT HOLDING	HOLDING	Ana Pazar	10.87	6.88	10.58	0.18	-19.48	0.54	2.15	5.73	3.73	4.90	5.58	Yükselen	Yükselen	Düşen	AL 29.12.2023	AL 29.12.2023	AL 29.12.2023
BAYRK	BAYRAK EBT TABAN	KIMYA	Alt Pazar	16.8	-0.83	30.33	83.21	189.16	1.33	4.06	9.59	18.44	18.76	24.35	Düşen	Yükselen	Yükselen	AL 19.12.2023	AL 18.12.2023	AL 29.12.2023
GLDTRF	QNB FINANSPORTFOY ALTIN BYF	DIGER		175.7	0.00	1.77	6.93	82.07	4.66	4.54	10.79	15.63	0.52	23.89	Düşen	Yükselen	Yükselen	AL 21.12.2023	AL 14.12.2023	AL 29.12.2023
NETAS	NORTEL NETWORKS NETAS TELEKOM AS	BILISIM	Ana Pazar	41.26	6.61	8.58	-9.00	1.76	0.06	0.135	0.07	2.55	1.04	0.14	Yükselen	Yükselen	Düşen	AL 29.12.2023	AL 29.12.2023	AL 29.12.2023
LKMNH	LOKMAN HEKIM ENGURUSAG A.S.	EGITIM	Ana Pazar	64.7	6.77	3.43	32.04	89.53	0.19	2.54	7.31	16.17	17.00	17.57	Yükselen	Düşen	Yükselen	SAT 28.12.2023	AL 05.12.2023	AL 29.12.2023
IZFAS	IZMIR FIRCA SANAYI TICARET AS	KIMYA	Ana Pazar	13.16	4.53	3.63	44.53	152.09	0.31	5.01	3.20	4.14	0.50	1.58	Yükselen	Düşen	Yükselen	SAT 25.12.2023	AL 28.12.2023	AL 29.12.2023
ECILC	ECZACIBASI ILAC	HOLDING	Yıldız Pazar	43.96	5.32	5.93	16.78	36.06	0.13	0.86	0.88	0.36	0.15	1.72	Yükselen	Nötr	Düşen	AL 29.12.2023	AL 29.12.2023	AL 29.12.2023
KLKIM	KALEKIM KIMYA	TASTOPRAK	Yıldız Pazar	21.5	7.39	8.48	-12.03	75.75	0.01	0.01	0.22	0.86	2.18	0.16	Yükselen	Nötr	Düşen	AL 29.12.2023	AL 29.12.2023	AL 29.12.2023
GZNMI	GEZINOMI SEYAHAT	SEYAHAT	Ana Pazar	22.42	6.46	6.97	-22.69	30.96	0.11	0.20	4.46	3.02	3.43	5.25	Yükselen	Düşen	Düşen	AL 29.12.2023	AL 29.12.2023	AL 29.12.2023
SUNTK	SUN TEKSTIL	DOKUMA	Yıldız Pazar	19.6	2.67	14.62	17.51	17.41	0.87	1.69	2.25	0.02	0.73	1.05	Nötr	Yükselen	Nötr	AL 19.12.2023	AL 19.12.2023	AL 29.12.2023
ATAGY	ATA GAYRIMENKUL YAT ORT	GAYRIMENKUL	Alt Pazar	8.74	5.68	4.05	-8.00	73.07	0.24	0.71	0.88	2.47	2.82	3.65	Yükselen	Nötr	Düşen	AL 29.12.2023	AL 29.12.2023	AL 29.12.2023
EGSER	EGE SERAMIK	TASTOPRAK	Ana Pazar	3.54	7.27	6.31	-9.76	-33.26	0.98	2.91	3.80	4.58	4.52	1.63	Yükselen	Düşen	Düşen	AL 29.12.2023	AL 29.12.2023	AL 29.12.2023
SNICA	SANICA ISI SANAYI	METALESYA	Yıldız Pazar	32.88	8.02	6.41	3.33	7.24	0.66	4.33	4.44	2.91	2.20	1.27	Nötr	Yükselen	Düşen	AL 29.12.2023	AL 28.12.2023	AL 29.12.2023
BASGZ	BASKENT DOGALGAZ GMYO	GAYRIMENKUL	Yıldız Pazar	18.71	1.19	5.83	2.46	-2.27	0.25	1.19	2.96	6.23	5.98	7.51	Düşen	Yükselen	Düşen	AL 26.12.2023	AL 27.12.2023	AL 29.12.2023
KRDMD	KARDEMIR D GRUBU	METALANA	Yıldız Pazar	23.76	-1.00	1.97	-3.81	33.40	0.46	0.29	0.12	3.10	3.76	7.99	Düşen	Yükselen	Düşen	AL 19.12.2023	AL 28.12.2023	AL 29.12.2023
DOKTA	DOKTAS DOKUMCULUK	METALANA	Ana Pazar	30.68	4.07	5.43	-15.01	2.20	0.03	0.31	0.16	0.35	0.19	0.55	Yükselen	Düşen	Düşen	AL 29.12.2023	AL 29.12.2023	AL 29.12.2023
CELHA	CELIK HALAT	METALANA	Ana Pazar	43.6	4.51	6.24	4.86	20.44	0.24	0.99	1.85	3.47	2.29	4.31	Yükselen	Nötr	Düşen	AL 29.12.2023	AL 29.12.2023	AL 29.12.2023
ANELE	ANEL ELEKTRIK PROJE TAAHHUT A.S.	INSAAT	Ana Pazar	12.24	9.97	28.71	12.29	175.68	0.14	0.57	3.48	5.12	8.20	12.10	Nötr	Yükselen	Düşen	AL 28.12.2023	AL 27.12.2023	AL 29.12.2023
OTKAR	OTOKAR OTOMOTIV VE SAVUNMA SANAI	METALESYA	Yıldız Pazar	425.5	2.35	2.53	-3.68	104.96	0.06	0.44	1.11	3.64	4.42	5.21	Yükselen	Düşen	Düşen	SAT 12.12.2023	AL 29.12.2023	AL 29.12.2023
SANKO	SANKO PAZARLAMA ITHALAT AS	TOPTAN	Ana Pazar	19.95	2.26	2.39	-9.95	-15.43	0.25	0.43	0.46	0.64	0.45	0.96	Yükselen	Düşen	Düşen	SAT 12.12.2023	AL 29.12.2023	AL 29.12.2023

- Kısa Vade, Orta Vade, Uzun Vade Trend Yönü
- Macd, Hareketli Ortalama, Pivot Değerleri
- Yıllık Zirve,Yıllık Dip , Düşe Kanal Kırılımı
- Zirveden % Düşüş, Zirveden % Kaç Yukarıda
- Destek ,Diren. Spekülatör Ortalaması ,Sentiment Puanı
- Hisse Başı Kar, Ortalama Reel Enflasyon
- Hbk Değişimi

Hisse Kodu	Hisse Yıllık Zirve Değeri	Hisse Yıllık Dip Değeri	Düşen Trendi Yukarı Kırmış mı?	Zirveden % Düşüş Miktarı	Dipten % Kaç Yukarıda	Sentiment Puanı	Destek	Direnç	Spekülatör Ortalaması	İlk Dönem HBK	Son Dönem HBK	HBK Değişim Yüzdesi	Ortalama Eflasyon Oranı	Son Üç Aylık Bilançodaki HBK & Ortalama Eflasyon Oranı Karşılatırma
CCOLA	531.0	166.35	Hayır	-1.0	215.89	95	419.33	573.83	366.61	15.384	33.016	114.61	90.65	Olumlu
AEFES	138.0	44.83	Hayır	-0.4	206.73	80	103.43	159.53	98.56	5.366	13.622	153.86	90.65	Olumlu
NTGAZ	23.1	8.25	Evet	0.0	180.00	100	13.69	21.16	14.71	4.426	2.132	-51.84	90.65	Olumsuz
BMSTL	33.5	16.00	Hayır	-15.0	77.99	85	21.88	28.00	21.28	2.796	3.661	30.95	90.65	Olumsuz
ALTINS1	23.5	11.05	Hayır	0.0	112.58	100	19.89	22.59	17.16	0.000	0.000	0.00	90.65	Olumsuz
ESCAR	207.9	70.44	Hayır	-23.1	127.01	65	137.60	169.70	133.94	7.940	20.761	161.47	90.65	Olumlu
RAYSG	238.7	13.20	Hayır	-0.5	1699.24	95	156.07	281.47	133.71	0.628	5.349	751.10	90.65	Olumlu
TURSG	44.6	8.57	Hayır	-9.1	373.45	90	32.96	39.92	30.02	0.682	4.757	597.76	90.65	Olumlu
AKSA	105.7	55.75	Evet	-2.6	84.75	95	73.33	91.33	74.43	7.530	9.990	32.66	90.65	Olumsuz
MAVI	123.5	44.82	Evet	-5.7	159.95	90	90.50	123.80	89.54	9.734	9.561	-1.78	90.65	Olumsuz
GLRYH	14.4	6.52	Hayır	-24.3	66.72	75	8.32	11.59	8.96	3.291	4.101	24.60	90.65	Olumsuz
BAYRK	18.6	3.55	Hayır	-9.5	373.24	80	6.05	18.59	9.67	0.203	0.291	43.35	90.65	Olumsuz
GLDTRF	177.0	95.32	Hayır	-0.7	84.33	90	161.58	182.58	137.88	0.000	0.000	0.00	90.65	Olumsuz
NETAS	66.9	19.90	Evet	-38.3	107.34	65	32.45	44.81	36.44	0.000	0.082	8.20	90.65	Olumsuz
LKMNH	69.9	16.96	Hayır	-7.4	281.50	75	50.17	80.47	43.76	2.592	3.420	31.94	90.65	Olumsuz
IZFAS	15.3	4.10	Hayır	-13.9	220.98	80	9.93	15.21	8.95	0.037	0.211	468.21	90.65	Olumlu
ECILC	60.0	20.91	Hayır	-26.7	110.22	55	34.80	49.50	38.12	2.105	5.449	158.87	90.65	Olumlu
KLKIM	36.4	9.41	Hayır	-41.0	128.49	55	17.48	22.70	19.49	3.325	1.760	-47.06	90.65	Olumsuz
GZNMI	30.1	10.85	Hayır	-25.5	106.64	55	17.61	24.45	19.99	6.435	3.804	-40.89	90.65	Olumsuz
SUNTK	23.4	9.07	Hayır	-16.1	116.17	85	13.78	19.75	14.87	3.264	5.277	61.67	90.65	Olumsuz
ATAGY	11.6	4.10	Hayır	-24.9	113.17	65	6.10	10.90	7.41	1.947	4.062	108.58	90.65	Olumsuz
EGSER	5.9	2.62	Hayır	-40.3	34.95	45	2.33	4.49	3.31	6.274	0.569	-90.94	90.65	Olumsuz
SNICA	47.9	20.50	Evet	-31.4	60.39	85	26.47	35.77	27.17	0.460	0.933	102.80	90.65	Olumsuz
BASGZ	25.2	10.79	Evet	-25.6	73.34	85	15.99	19.23	15.64	0.472	0.915	93.91	90.65	Olumsuz
KRDMD	33.0	12.99	Hayır	-28.0	82.92	70	21.23	25.55	20.65	3.604	0.906	-74.86	90.65	Olumsuz
DOKTA	48.4	18.76	Hayır	-36.6	63.54	45	24.07	35.23	28.86	1.544	0.476	-69.19	90.65	Olumsuz
CELHA	57.9	22.50	Hayır	-24.6	93.78	75	34.84	48.04	36.80	0.741	0.000	-100.00	90.65	Olumsuz
ANELE	12.6	3.23	Hayır	-2.5	278.95	85	7.70	11.72	8.37	0.000	0.000	0.00	90.65	Olumsuz
OTKAR	483.3	141.46	Hayır	-12.0	200.79	45	368.58	468.33	338.93	46.902	9.558	-79.62	90.65	Olumsuz
SANKO	32.8	13.14	Hayır	-42.0	44.99	40	16.17	21.12	17.45	1.763	0.756	-57.15	90.65	Olumsuz

- Toplam Büyüme Oranları ,Kar Artış Oranları
- Bilanço Tarihi, Bilanço Dönemi
- Ödenmiş Sermaye,
- Net Kar, Yıl Sonu Tahmini Net Kar
- Özsermaye
- Yıllık Ne Satışlar

Hisse Kodu	5 Yıl Önceki HBK	4 Yıl Önceki HBK	3 Yıl Önceki HBK	2 Yıl Önceki HBK	1 Yıl Önceki HBK	Toplam Artış	Toplam Düşüş	Toplam Büyüme Oranı	Karların Artış Oranı	Kapanış/Cari Fiyat	Bilanço Tarihi	Bilanço Dönemi	Bilanço Tarihi Fiyatı	Ödenmiş Sermaye	Net Kar	Yıl Sonu Tahmini Net Kar	Öz Sermaye	Net Satışlar Yıllık	Güncel Pi
CCOLA	1.263	3.797	4.846	8.930	17.027	15.764	0.000	1248.456	Olumlu	525.5	31.10.2023	3	367.80	254,370,782	7,749,338,000	10,332,450,667	33,837,262,000	₺83,320,616,000	133,671
AEFES	0.000	1.747	1.376	1.804	5.791	5.791	0.371	542.077	Olumlu	137.5	01.11.2023	3	102.90	592,105,263	8,012,317,000	10,683,089,333	38,144,593,000	################	81,414,
NTGAZ	0.000	0.259	0.784	0.228	6.672	6.672	0.557	611.561	Olumlu	23.1	30.10.2023	3	15.750	230,000,000	226,432,004	301,909,339	1,182,903,491	₺5,472,202,815	5,313,
BMSTL	0.000	0.000	0.080	1.397	3.375	3.375	0.000	337.529	Olumlu	28.48	30.10.2023	3	22.540	73,050,000	96,622,394	128,829,859	954,577,660	₺1,262,163,240	2,080,
ALTINS1	0.000	0.000	0.000	0.000	0.000	0.000	0.000	0.000	Olumsuz	23.49		3		-	-	-	-		
ESCAR	0.000	0.488	1.442	4.792	8.354	8.354	0.000	835.439	Olumlu	159.9	01.11.2023	3	170.77	54,300,000	973,942,903	1,298,590,537	1,947,063,029	₺1,445,332,846	8,682,
RAYSG	0.174	0.307	0.361	0.419	1.102	0.928	0.000	533.002	Olumlu	237.5	25.10.2023	3	117.00	163,069,856	778,298,246	1,037,730,995	1,809,730,173	₺899,103,615	38,729,
TURSG	0.040	1.534	0.993	0.911	0.810	0.770	0.724	115.958	Olumlu	40.56	25.10.2023	3	39.760	1,161,523,363	5,102,088,484	6,802,784,645	12,239,517,267	₺6,515,789,015	47,111,
AKSA	1.212	1.501	1.359	3.605	10.570	9.358	0.142	760.100	Olumlu	103	30.10.2023	3	91.500	323,750,000	1,851,051,000	2,468,068,000	6,933,382,000	₺17,248,793,000	33,346,
MAVI	2.039	1.691	0.642	5.321	12.701	10.662	1.396	454.531	Olumlu	116.5	11.12.2023	3	110.50	198,628,000	2,176,659,000	2,902,212,000	4,768,915,000	₺17,455,926,000	23,140,
GLRYH	0.363	0.132	1.894	1.184	4.272	3.909	0.941	817.113	Olumlu	10.87	09.11.2023	3	10.610	120,000,000	310,107,276	413,476,368	1,573,948,519	₺16,004,249,424	1,304,
BAYRK	0.154	0.212	0.178	0.202	0.399	0.246	0.034	137.581	Olumlu	16.8	27.10.2023	3	10.450	47,125,000	6,747,299	8,996,399	73,254,630	₺217,953,150	791,7
GLDTRF	0.000	0.000	0.000	0.000	0.000	0.000	0.000	0.000	Olumsuz	175.7		3		-	-	-	-		
NETAS	0.000	0.000	0.000	0.000	0.000	0.000	0.000	0.000	Olumsuz	41.26	03.11.2023	3	48.760	64,864,800	-14,800,150	-19,733,533	-5,559,454	₺6,012,152,345	2,676,
LKMNH	0.348	0.345	1.010	1.951	3.266	2.919	0.003	839.099	Olumlu	64.7	17.11.2023	3	49.749	36,000,000	82,372,315	109,829,753	362,251,824	₺1,311,705,858	2,329,
IZFAS	0.000	0.032	0.143	0.282	0.186	0.186	0.096	8.954	Olumsuz	13.16	07.11.2023	3	7.7300	65,014,881	4,077,908	5,437,211	80,822,514	₺233,891,404	855,5
ECILC	0.350	0.237	0.470	1.844	6.097	5.746	0.113	1607.640	Olumlu	43.96	27.10.2023	3	47.700	685,260,000	61,962,000	82,616,000	18,561,736,000	₺4,355,615,000	30,124,
KLKIM	0.206	0.256	0.730	1.855	4.408	4.202	0.000	2042.821	Olumlu	21.5	20.10.2023	3	30.500	460,000,000	568,228,627	757,638,169	1,509,948,767	₺3,269,646,588	9,890,
GZNMI	0.000	0.087	0.036	0.701	5.814	5.814	0.050	576.391	Olumlu	22.42	09.11.2023	3	25.980	65,000,000	22,642,272	30,189,696	567,935,739	₺1,052,861,454	1,457,
SUNTK	0.000	0.573	0.717	1.540	4.595	4.595	0.000	459.529	Olumlu	19.6	08.11.2023	3	19.420	474,600,000	495,037,493	660,049,991	1,950,551,477	₺5,237,457,896	9,302,
ATAGY	0.073	0.000	0.000	0.653	3.405	3.332	0.073	4481.292	Olumlu	8.74	30.10.2023	3	8.8700	47,500,000	51,968,673	69,291,564	287,916,972	₺28,731,854	415,1
EGSER	0.805	0.330	1.285	3.502	5.059	4.254	0.475	469.629	Olumlu	3.54	27.10.2023	3	4.4710	720,000,000	165,310,375	220,413,833	1,218,278,466	₺2,183,458,008	2,548,
SNICA	0.000	0.360	0.517	0.589	0.455	0.455	0.134	32.170	Olumlu	32.88	30.10.2023	3	34.900	135,000,000	115,575,446	154,100,595	1,132,253,208	₺1,775,114,941	4,438,
BASGZ	0.528	0.594	0.761	1.024	0.546	0.018	0.478	-87.105	Olumsuz	18.71	30.10.2023	3	19.060	700,000,000	284,241,047	378,988,063	1,317,239,401	₺22,230,927,218	13,097,
KRDMD	0.714	0.071	0.053	3.380	1.907	1.193	2.134	-131.660	Olumsuz	23.76	06.11.2023	3	25.966	780,226,002	1,250,739,407	1,667,652,543	8,005,897,412	₺23,978,627,144	18,538,
DOKTA	1.514	1.469	0.726	2.999	0.645	-0.870	3.142	-264.918	Olumsuz	30.68	08.11.2023	3	40.000	324,000,000	87,690,235	116,920,313	3,604,823,955	₺8,766,808,605	9,940,
CELHA	1.113	0.000	0.000	0.182	0.220	-0.894	1.113	-180.253	Olumsuz	43.6	08.11.2023	3	44.320	41,500,000	-45,253,730	-60,338,307	-15,098,438	₺1,341,817,522	1,809,
ANELE	0.194	0.032	0.000	0.000	0.411	0.217	0.194	12.140	Olumsuz	12.24	09.11.2023	3	10.460	265,000,000	-307,951,900	-410,602,533	1,102,821,543	₺1,655,018,329	3,243,
OTKAR	6.847	14.650	25.761	43.397	51.630	44.783	0.000	654.015	Olumlu	425.5	25.10.2023	3	375.00	120,000,000	508,444,000	677,925,333	2,481,169,000	₺17,413,879,000	51,060,
SANKO	0.122	0.373	0.432	1.219	0.999	0.876	0.221	537.219	Olumlu	19.05	27.10.2023	3	21.180	150,000,000	104,571,109	139,428,145	922,672,230	₺4,525,668,460	2,857,

- Güncel Piyasa Değeri
- Hisse FK Oranı
- Hisse PD/DD Oranı
- Bist Güncel Fk ve Bist Güncel PD/DD Oranı
- Dönen Varlıklar
- Kısa Vadeli Borçlar
- Net Kar Marjı, Aktif Devir Hızı ,Aktif Karlılık,Borç Kaynak Oranı, Öz Sermaye Karlılığı

Hisse Kodu	Güncel Piyasa Değeri	Hisse F/K Oranı	Hisse PD/DD Oranı	Bist Güncel F/K Oranı	Bist Güncel PD/DD Oranı	Dönen Varlıklar	Kısa Vadeli Borçlar	1- Net Kar Marjı (%) (Yıllık)	2- Aktif Devir Hızı (%) (Yıllık)	3- Aktif Karlılık (%) (Yıllık)	4- Borç Kaynak Oranı (%)	5- Özsermaye Karlılığı (%) (Yıllık)	Birleşik Oranlar Analizine Göre Uyumluluk	Varlık Değerine Göre Hisse Değeri	Faliyet Karı Göre Hisse De
CCOLA	133,671,845,941	15.92	3.95	6.47	7	50315571000	36127467000	10.08	108.81	10.97	60.63	31.55	3.00	148.64	591.49
AEFES	81,414,473,663	10.09	2.13	6.47	7	89484837000	72765770000	5.98	79.69	4.77	58.48	24.43	2.00	137.14	378.82
NTGAZ	5,313,000,000	10.84	4.49	6.47	7	655231029	356128851	14.12	216.17	30.52	25.38	43.60	4.00	5.14	21.74
BMSTL	2,080,464,000	15.56	2.18	6.47	7	791113233	529402370	10.59	101.85	10.79	39.91	18.34	3.00	26.13	18.68
ALTINS1		0.00	0	6.47	7			0.00	0.00	0.00	0.00	0.00	1.00	0.00	0.00
ESCAR	8,682,570,000	7.70	4.46	6.47	7	2507731216	1363152734	78.00	41.02	32.00	59.64	82.50	5.00	35.86	187.18
RAYSG	38,729,090,798	44.40	21.4	6.47	7	7759528779	6444018203	97.02	15.16	14.71	78.64	72.49	3.00	11.10	0.00
TURSG	47,111,387,603	8.53	3.85	6.47	7	58415016794	49841005807	84.81	15.88	13.47	80.42	66.57	3.00	10.54	0.00
AKSA	33,346,250,000	10.31	4.81	6.47	7	6716426000	5172731000	18.75	138.80	26.03	48.95	56.78	5.00	21.42	103.70
MAVI	23,140,162,000	9.36	4.85	6.47	7	9610673000	6359105000	14.16	179.59	25.43	59.15	70.16	4.00	25.04	172.31
GLRYH	1,304,400,000	2.65	0.83	6.47	7	5021726298	2473031056	3.07	318.32	9.79	44.27	43.10	4.00	30.53	101.32
BAYRK	791,700,000	57.65	10.81	6.47	7	137635933	118686348	6.30	119.96	7.56	64.16	20.40	3.00	1.55	4.63
GLDTRF	-	0.00	0	6.47	7			0.00	0.00	0.00	0.00	0.00	1.00	0.00	0.00
NETAS	2,676,321,648	503.07	-481.4	6.47	7	3671389861	4902997104	0.09	135.45	0.12	100.00	0.00	1.00	0.00	14.26
LKMNH	2,329,200,000	17.38	6.43	6.47	7	480342884	621733281	10.22	119.55	12.22	68.60	48.60	4.00	11.75	53.73
IZFAS	855,595,833	68.76	10.59	6.47	7	154162832	95487733	5.32	147.74	7.86	57.85	16.34	3.00	1.37	3.98
ECILC	30,124,029,600	8.07	1.62	6.47	7	4541702000	2633652000	85.73	25.64	21.98	26.41	28.39	3.00	27.09	10.00
KLKIM	9,890,000,000	12.21	6.55	6.47	7	2099345282	1037413289	24.77	157.45	38.99	40.69	68.77	5.00	3.49	16.44
GZNMI	1,457,300,000	5.89	2.57	6.47	7	1087241459	767874675	23.48	106.69	25.06	57.36	55.76	5.00	9.00	0.82
SUNTK	9,302,160,000	13.00	4.77	6.47	7	2722206317	1644601307	13.66	158.92	21.71	49.21	43.68	4.00	14.69	49.09
ATAGY	415,150,000	2.15	1.44	6.47	7	9371484	12774865	671.50	14.20	95.33	4.87	107.43	4.00	6.06	0.60
EGSER	2,548,800,000	12.45	2.09	6.47	7	1542960878	716881755	9.37	119.66	11.22	39.28	20.74	3.00	3.38	5.05
SNICA	4,438,800,000	35.25	3.92	6.47	7	1940071582	1002134447	7.09	90.67	6.43	52.35	17.11	3.00	8.39	15.70
BASGZ	13,097,000,000	20.44	9.94	6.47	7	4225122477	7401640787	2.88	256.23	7.39	86.63	45.06	3.00	1.88	19.70
KRDMD	18,538,169,799	26.23	2.32	6.47	7	13473590739	11468523770	2.95	121.34	3.58	62.15	9.17	2.00	10.26	41.59
DOKTA	9,940,320,000	128.95	2.76	6.47	7	3132593322	4099665236	0.88	109.28	0.96	64.61	3.15	2.00	22.25	57.11
CELHA	1,809,400,000	0.00	-119.84	6.47	7	896160496	1166903633	-4.59	132.65	-6.09	101.27	-216.09	1.00	-0.36	9.44
ANELE	3,243,600,000	0.00	2.94	6.47	7	3007389029	3242112147	-3.64	29.64	-1.08	82.42	-6.29	0.00	4.20	-12.14
OTKAR	51,060,000,000	44.52	20.58	6.47	7	17237933000	17052005000	6.59	108.58	7.15	88.43	55.85	3.00	20.68	174.70
SANKO	2,857,500,000	25.21	3.1	6.47	7	964885847	677264715	2.59	275.64	5.00	44.28	13.84	3.00	5.15	7.30

- Varlık Değerine Göre, Faaliyet Karına Göre ,Cari FK
- Oranına Göre, PD/DD Oranına Göre , Ödenmiş Sermayeye Göre ,Özsermaye Karlılığına Göre Hesaplama Tabloları
- BTF'ye göre hissenin olması gereken Fiyatı ve Getiri Potansiyeli
- Hissenin Bedelsiz Potansiyeli
- Buffet Analizi Değerlendirmesine göre Kelepir-Çok Ucuz -Ucuz-Pahalı Kriterleri Tablosu

Hisse Kodu	Birleşik Oranlar Analizine Göre Uyumluluk	Varlık Değerine Göre Hisse Değeri	Faliyet Karına Göre Hisse Değeri	Cari F/K Oranına Göre Olması Gereken Fiya	PD/DD Oranına Göre Olması Gereken Fiyat	Ödenmiş Sermayeye Göre Olması Gereken Fiyat	Öz Sermaye Karlılığına Hissenin Prim Potansiyeli (%)	Öz Sermaye Karlılığına Göre Olması Gereken Fiyat	BTF' ye Göre Hissenin Olması Gereken Fiyatı (TL)	BTF 'ye Göre Hissenin Prim Potansiyeli (%)	Bilanço Açıkanma Tarihinden Bu Yana K/Z Oranı (%)	Güncel Fiyata Göre Prim Potansiyeli/iskonto Durumu (%)	Hisseni Bedelsiz Potansiyeli (%)	Buffet Analizi 1	Buffet Analizi 2	Model1	Model1 Sıra	Model1 ik 100	Model
CCOLA	3.00	148.64	591.49	149.51	651.80	406.20	-81.21	69.12	417.48	13.51%	0.429	-86.85%	13,202	Pahalı	Pahalı	1	154	0	39.
AEFES	2.00	137.14	378.82	65.96	338.17	180.43	-73.02	27.77	233.84	127.25%	0.336	-79.81%	6,342	Pahalı	Pahalı	1	150	0	39.
NTGAZ	4.00	5.14	21.74	9.40	24.55	13.13	-77.15	3.60	15.18	-3.61%	0.467	-84.42%	414	Pahalı	Pahalı	1	30	1	41.
BMSTL	3.00	26.13	18.68	9.37	72.38	17.64	-80.20	4.46	21.47	-4.76%	0.264	-84.33%	1,207	Pahalı	Pahalı	1	229	0	38.
ALTINS1	1.00	0.00	0.00	0.00	0.00	0.00	0.00	#DEĞER!	#DEĞER!	0.00%	0.000	0.00%	#SAYI/0!	Kelepir	#DEĞER!	1		0	
ESCAR	5.00	35.86	187.18	143.46	268.02	239.15	-56.47	74.33	185.58	8.67%	-0.064	-53.51%	3,486	Pahalı	Pahalı	1	85	1	40.
RAYSG	3.00	11.10	0.00	17.05	38.27	63.64	-92.03	9.32	27.52	-76.47%	1.030	-96.07%	1,010	Pahalı	Pahalı	1	10	1	44.
TURSG	3.00	10.54	0.00	30.17	72.29	58.57	-59.31	16.18	30.29	-23.82%	0.020	-60.12%	954	Pahalı	Pahalı	1	5	1	47.
AKSA	5.00	21.42	103.70	57.42	133.16	76.23	-72.23	25.41	79.76	-12.83%	0.126	-75.33%	2,042	Pahalı	Pahalı	1	133	0	39.
MAVI	4.00	25.04	172.31	76.37	159.48	146.11	-65.96	37.61	131.02	18.57%	0.054	-67.71%	2,301	Pahalı	Pahalı	1	110	0	39.
GLRYH	4.00	30.53	101.32	25.90	89.48	34.46	22.19	12.96	58.50	451.34%	0.025	19.27%	1,212	Kelepir	Pahalı	1	172	0	39.
BAYRK	3.00	1.55	4.63	1.17	6.77	1.91	-95.56	0.46	3.01	-71.19%	0.608	-97.24%	55	Pahalı	Pahalı	1	208	0	38.
GLDTRF	1.00	0.00	0.00	0.00	0.00	0.00	0.00	#DEĞER!	#DEĞER!	0.00%	0.000	0.00%	#SAYI/0!	Kelepir	#DEĞER!	1		0	
NETAS	1.00	0.00	14.26	0.63	-0.71	-3.04	-100.00	0.00	3.73	-92.34%	-0.154	-100.00%	-109	Ucuz	Pahalı	1	489	0	26.
LKMNH	4.00	11.75	53.73	18.52	54.16	30.51	-82.22	8.85	35.85	-27.93%	0.301	-86.33%	906	Pahalı	Pahalı	1	174	0	39.
IZFAS	3.00	1.37	3.98	0.73	5.11	0.84	-96.37	0.28	2.23	-71.17%	0.702	-97.87%	24	Pahalı	Pahalı	1	269	0	38.
ECILC	3.00	27.09	10.00	38.26	206.11	1.21	-58.76	19.67	28.00	-41.31%	-0.078	-55.25%	2,609	Pahalı	Pahalı	1	103	0	39.
KLKIM	5.00	3.49	16.44	16.16	32.60	16.47	-75.30	7.53	15.95	-47.70%	-0.295	-64.95%	228	Pahalı	Pahalı	1	122	0	39.
GZNMI	5.00	9.00	0.82	28.52	70.76	4.64	-48.95	13.26	11.95	-54.01%	-0.137	-40.85%	774	Pahalı	Pahalı	1	156	0	39.
SUNTK	4.00	14.69	49.09	9.66	28.50	13.91	-78.45	4.18	25.75	32.61%	0.009	-78.65%	311	Pahalı	Pahalı	1	181	0	39.
ATAGY	4.00	6.06	0.60	26.67	43.12	14.59	75.53	15.57	12.68	42.96%	-0.015	78.14%	506	Pahalı	Pahalı	1	92	1	40.
EGSER	3.00	3.38	5.05	2.32	14.97	3.06	-76.65	1.04	4.51	0.94%	-0.208	-70.51%	69	Pahalı	Pahalı	1	280	0	38.
SNICA	3.00	8.39	15.70	6.41	62.32	11.41	-89.73	3.58	15.76	-54.83%	-0.058	-89.10%	739	Pahalı	Pahalı	1	8	1	45.
BASGZ	3.00	1.88	19.70	6.03	13.42	5.41	-89.33	2.03	10.32	-45.86%	-0.018	-89.13%	88	Pahalı	Pahalı	1	20	1	42.
KRDMD	2.00	10.26	41.59	6.41	78.35	21.37	-90.70	2.41	29.11	12.10%	-0.085	-89.84%	926	Pahalı	Pahalı	1	345	0	37.
DOKTA	2.00	22.25	57.11	2.01	101.45	3.61	-97.32	1.07	30.80	-22.99%	-0.233	-96.50%	1,013	Pahalı	Pahalı	1	178	0	39.
CELHA	1.00	-0.36	9.44	0.00	-2.59	-14.54	-95.76	1.88	-1.79	-104.04%	-0.016	-95.69%	-136	Pahalı	Pahalı	1	488	0	26.
ANELE	0.00	4.20	-12.14	0.00	24.90	-15.49	-105.03	-0.53	-6.83	-165.31%	0.170	-104.30%	316	Pahalı	Pahalı	1	376	0	37.
OTKAR	3.00	20.68	174.70	54.50	127.55	56.49	-93.61	23.94	95.95	-74.41%	0.135	-94.37%	1,968	Pahalı	Pahalı	1	343	0	37.

- Modelleme Sıralamaları
- İlk 100 Sıralaması
- Modelleme Sıra Sıralaması
- Modelleme Skor Sıralaması
- Modelleme Standart Sapma Sıralaması

Hisse Kodu	Model1	Model1 Sıra	Model1 İk 100	Model1 Puan	Model2	Model2 Sıra	Model2 İlk 100	Model2 Puan	Model3	Model3 Sıra	Model3 İlk 100	Model3 Puan	Model4	Model4 Sıra	Model4 İlk 100	Model4 Puan	Model5	Model5 Sıra	Model5 İlk 100	Model5 Puan	Model6	Model6 Sıra	Model6 İlk 100	Model6 Puan	Model7	Model7 Sıra	Model
CCOLA	1	154	0	39.33	1	40	1	33.73	1	48	1	45.85	1	382	0	29.59	1	195	0	40.08	1	141	0	40.97	1	139	
AEFES	1	150	0	39.36	1	78	1	33.04	1	232	0	44.13	1	88	1	31.95	1	97	1	41.18	1	104	0	41.42	1	34	
NTGAZ	1	30	1	41.39	1	60	1	33.36	1	146	0	44.77	1	11	1	38.40	1	9	1	44.03	1	15	1	43.60	1	37	
BMSTL	1	229	0	38.70	1	187	0	31.84	1	93	1	45.31	1	196	0	30.82	1	252	0	39.62	1	271	0	39.78	1	318	
ALTINS1	1		0		1		0		1		0		1		0		1		0		1		0		1		
ESCAR	1	85	1	40.07	1	153	0	32.12	1	152	0	44.73	1	105	0	31.73	1	80	1	41.42	1	33	1	42.91	1	130	
RAYSG	1	10	1	44.99	1	491	0	19.12	1	489	0	26.30	1	434	0	21.05	1	462	0	31.23	1	506	0	12.98	1	58	
TURSG	1	5	1	47.15	1	496	0	18.60	1	488	0	26.73	1	438	0	20.86	1	466	0	31.01	1	507	0	12.98	1	24	
AKSA	1	133	0	39.54	1	149	0	32.17	1	207	0	44.32	1	82	1	32.09	1	115	0	40.94	1	121	0	41.21	1	178	
MAVI	1	110	0	39.70	1	48	1	33.50	1	38	1	46.00	1	74	1	32.19	1	61	1	41.75	1	25	1	43.18	1	56	
GLRYH	1	172	0	39.17	1	101	0	32.71	1	117	0	45.09	1	68	1	32.30	1	101	0	41.08	1	127	0	41.10	1	31	
BAYRK	1	208	0	38.92	1	239	0	31.36	1	178	0	44.54	1	244	0	30.53	1	271	0	39.48	1	249	0	40.03	1	258	
GLDTRF	1		0		1		0		1		0		1		0		1		0		1		0		1		
NETAS	1	489	0	26.15	1	432	0	25.74	1	398	0	39.36	1	449	0	20.45	1	455	0	32.22	1	389	0	33.90	1	517	
LKMNH	1	174	0	39.15	1	281	0	30.90	1	286	0	43.44	1	107	0	31.69	1	240	0	39.72	1	190	0	40.52	1	219	
IZFAS	1	269	0	38.41	1	215	0	31.55	1	157	0	44.71	1	243	0	30.54	1	306	0	39.12	1	279	0	39.72	1	322	
ECILC	1	103	0	39.79	1	90	1	32.81	1	172	0	44.60	1	343	0	30.01	1	116	0	40.94	1	93	1	41.61	1	42	
KLKIM	1	122	0	39.64	1	68	1	33.16	1	40	1	45.96	1	103	0	31.75	1	69	1	41.59	1	64	1	42.08	1	116	
GZNMI	1	156	0	39.30	1	62	1	33.25	1	14	1	46.77	1	152	0	31.18	1	256	0	39.59	1	212	0	40.29	1	241	
SUNTK	1	181	0	39.08	1	123	0	32.51	1	34	1	46.08	1	133	0	31.31	1	176	0	40.30	1	198	0	40.41	1	257	
ATAGY	1	92	1	40.01	1	352	0	29.12	1	388	0	39.82	1	234	0	30.59	1	382	0	36.68	1	333	0	39.08	1	234	
EGSER	1	280	0	38.31	1	176	0	31.90	1	60	1	45.67	1	262	0	30.45	1	260	0	39.57	1	260	0	39.90	1	366	
SNICA	1	8	1	45.68	1	72	1	33.12	1	8	1	47.12	1	269	0	30.42	1	249	0	39.64	1	222	0	40.20	1	41	
BASGZ	1	20	1	42.03	1	52	1	33.45	1	109	0	45.15	1	9	1	39.15	1	24	1	42.90	1	16	1	43.59	1	22	
KRDMD	1	345	0	37.81	1	290	0	30.79	1	261	0	43.78	1	261	0	30.45	1	313	0	39.06	1	292	0	39.65	1	364	
DOKTA	1	178	0	39.12	1	178	0	31.88	1	168	0	44.64	1	354	0	29.89	1	337	0	38.80	1	291	0	39.65	1	183	
CELHA	1	488	0	26.36	1	426	0	26.12	1	383	0	39.96	1	443	0	20.65	1	453	0	32.28	1	430	0	31.20	1	494	
ANELE	1	376	0	37.15	1	440	0	25.34	1	406	0	38.95	1	372	0	29.70	1	370	0	37.46	1	412	0	32.33	1	476	
OTKAR	1	343	0	37.82	1	148	0	32.17	1	62	1	45.66	1	397	0	29.25	1	361	0	38.17	1	275	0	39.77	1	299	

A	CY	CZ	DA	DB	DC	DD	DE	DF	DG	DH	DI	DJ	DK	DL	DM	DN	DO
Hisse Kodu	Model6 İlk 100	Model6 Puan	Model7	Model7 Sıra	Model7 İlk 100	Model7 Puan	Model Sayısı	Model Toplam Puan	Model Toplam Skor	Model Standart Sapma Sıra	Model Standart Sapma Puan	Model Sıra Ortalama	Model Puan Ortalama	Model Skor	Cari Oran	Net Kar Marjı Büyümesi (Sharpe)	Net Satışlar Büyüme (%) (Yıllık)
CCOLA	0	40.97	1	139	0	11.69	7	241.24	1099	114.18	11.33	157.00	34.46	10	1.39	3.90	79.82
AEFES	0	41.42	1	34	1	13.91	7	244.99	783	63.18	10.33	111.86	35.00	20	1.23	2.04	70.64
NTGAZ	1	43.60	1	37	1	13.77	7	259.32	308	48.41	11.01	44.00	37.05	30	1.84	0.98	28.32
BMSTL	0	39.78	1	318	0	9.80	7	235.87	1546	71.99	11.65	220.86	33.70	5	1.49	1.45	24.14
ALTINS1	0		1		0		7	0.00	0	0.00	0.00	0.00	0.00	0			
ESCAR	1	42.91	1	130	0	11.80	7	244.78	738	43.49	11.41	105.43	34.97	15	1.84	1.84	145.37
RAYSG	0	12.98	1	58	1	12.97	7	168.65	2450	217.56	11.36	350.00	24.09	10	1.20	4.31	456.86
TURSG	0	12.98	1	24	1	15.15	7	172.47	2424	227.82	11.75	346.29	24.64	10	1.17	0.27	867.94
AKSA	0	41.21	1	178	0	11.04	7	241.32	985	41.65	11.33	140.71	34.47	5	1.30	2.53	6.53
MAVI	1	43.18	1	56	1	13.00	7	249.32	412	27.56	11.16	58.86	35.62	30	1.51	1.29	99.42
GLRYH	0	41.10	1	31	1	14.47	7	245.92	717	44.62	10.22	102.43	35.13	10	2.03	1.80	6.17
BAYRK	0	40.03	1	258	0	10.28	7	235.14	1647	31.87	11.42	235.29	33.59	0	1.16	2.73	82.93
GLDTRF	0		1		0		7	0.00	0	0.00	0.00	0.00	0.00	0			
NETAS	0	33.90	1	517	0	3.67	7	181.49	3129	46.05	11.61	447.00	25.93	0	0.75	-1.12	73.63
LKMNH	0	40.52	1	219	0	10.61	7	236.03	1497	63.24	11.20	213.86	33.72	0	0.77	1.64	82.90
IZFAS	0	39.72	1	322	0	9.75	7	233.80	1791	56.58	11.52	255.86	33.40	0	1.61	0.65	63.05
ECILC	1	41.61	1	42	1	13.66	7	243.42	959	98.68	10.64	137.00	34.77	15	1.72	1.21	203.36
KLKIM	1	42.08	1	116	0	11.99	7	246.16	582	30.66	11.39	83.14	35.17	20	2.02	3.14	94.30
GZNMI	0	40.29	1	241	0	10.40	7	240.78	1093	90.72	11.74	156.14	34.40	10	1.42	0.99	142.94
SUNTK	0	40.41	1	257	0	10.28	7	239.96	1102	70.09	11.72	157.43	34.28	5	1.66	3.58	40.48
ATAGY	0	39.08	1	234	0	10.44	7	225.75	2015	107.40	10.58	287.86	32.25	5	0.73	0.37	-59.48
EGSER	0	39.90	1	366	0	9.34	7	235.13	1664	95.93	11.86	237.71	33.59	5	2.15	2.11	4.91
SNICA	0	40.20	1	41	1	13.67	7	249.85	869	117.44	11.44	124.14	35.69	20	1.94	2.05	67.90
BASGZ	1	43.59	1	22	1	15.38	7	261.65	252	34.90	10.43	36.00	37.38	30	0.57	1.79	74.56
KRDMD	0	39.65	1	364	0	9.35	7	230.90	2126	39.58	11.48	303.71	32.99	0	1.17	0.93	43.62
DOKTA	0	39.65	1	183	0	10.96	7	234.94	1689	82.78	11.14	241.29	33.56	0	0.76	1.69	61.10
CELHA	0	31.20	1	494	0	6.66	7	183.22	3117	38.18	10.52	445.29	26.17	0	0.77	-0.12	2.50
ANELE	0	32.33	1	476	0	7.07	7	208.00	2852	39.64	11.10	407.43	29.71	0	0.93	-0.65	-32.25
OTKAR	0	39.77	1	299	0	9.96	7	232.81	1885	121.62	11.55	269.29	33.26	5	1.01	2.56	150.32

- Net Kar Büyümesi
- Net Satışlar Büyümesi
- Özsermaye Büyümesi
- Favök Büyümesi
- Esas faaliyet Karı Büyümesi
- Halka Açıklık Oranı
- Net Satışlar
- Esas Faaliyet Kar Marjı
- Temettümü Verimi
- İhracat Oranı
- Yabancı Para Net Pozisyonu
- Aktif Büyüme

Hisse Kodu	Cari Oran	Net Kar Marjı Büyümesi (Sharpe)	Net Satışlar Büyüme (%) (Yıllık)	Öz Sermaye Büyümesi (%)	Favök Büyüme (%) (Yıllık)	Esas Faaliyet Karı Büyüme (%) (Yıllık)	Halka Açıklık Oranı	Net Satışlar Yıllık	Esas Faaliyet Kar Marjı (Yıllık)	Temettü Verimi (%)	İhracat Oranı	Yabancı Para Net Pozisyonu	Aktif Büyüme (%)
CCOLA	1.39	3.90	79.82	74.37	89.07	99.31	25.00	₺83,320,616,000	18.06	0.71	58.98	-4492266000.00	68.17
AEFES	1.23	2.04	70.64	36.73	84.11	99.35	32.00	₺134,809,645,000	16.64	1.81	0.00	-458858000.00	36.98
NTGAZ	1.84	0.98	28.32	10.99	1.91	-12.18	38.00	₺3,472,202,815	14.40	7.58	0.00	-30196145.00	-2.59
BMSTL	1.49	1.45	24.14	89.61	-39.77	-53.76	30.00	₺1,262,163,240	5.41	0.55	78.90	-84028858.00	78.52
ALTINS1													
ESCAR	1.84	1.84	145.37	147.81	160.78	161.38	20.00	₺1,445,332,846	70.32	0.98	0.00	99502988.00	117.07
RAYSG	1.20	4.31	456.86	203.14	0.00	0.00	4.00	₺899,103,615	0.00	0.00	0.00	841858632.00	150.18
TURSG	1.17	0.27	867.94	180.59	0.00	0.00	18.00	₺6,515,789,015	0.00	0.31	0.00	4856312253.00	220.12
AKSA	1.30	2.53	6.53	55.49	-5.28	-7.81	37.00	₺17,248,793,000	19.46	2.11	0.00	1610492000.00	20.47
MAVI	1.51	1.29	99.42	109.40	94.50	104.67	73.00	₺17,455,926,000	19.61	1.73	12.89	996592000.00	67.70
GLRYH	2.03	1.80	6.17	121.91	36.83	34.60	98.00	₺16,004,249,424	7.60	0.00	0.12	269111596.00	88.81
BAYRK	1.16	2.73	82.93	19.32	44.15	38.14	72.00	₺217,953,150	10.02	0.00	22.00	12028261.00	28.57
GLDTRF													
NETAS	0.75	-1.12	73.63	0.00	0.00	0.00	35.00	₺6,012,152,345	1.54	0.00	3.89	-439252980.00	36.01
LKMNH	0.77	1.64	82.90	91.33	62.74	63.95	66.00	₺1,311,705,858	14.75	1.08	0.00	3497172.00	59.17
IZFAS	1.61	0.65	63.05	13.08	-12.09	-17.30	65.00	₺233,891,404	10.04	0.00	14.61	7805635.00	54.42
ECILC	1.72	1.21	203.36	139.78	529.59	428.95	19.00	₺4,355,615,000	15.74	0.67	15.61	-1336382000.00	188.24
KLKIM	2.02	3.14	94.30	78.69	129.54	135.17	30.00	₺3,269,646,588	23.13	0.80	31.94	223694166.00	87.56
GZNMI	1.42	0.99	142.94	78.03	-74.10	-88.30	50.00	₺1,052,861,454	0.50	0.00	45.71	32100431.00	127.72
SUNTK	1.66	3.58	40.48	47.13	26.05	22.89	21.00	₺5,237,457,896	12.71	0.82	79.74	-55888237.00	46.84
ATAGY	0.73	0.37	-59.48	303.92	-89.77	-90.14	51.00	₺28,731,854	9.91	0.00	0.00	0.00	196.48
EGSER	2.15	2.11	4.91	61.27	-57.39	-63.09	34.00	₺2,183,458,008	8.32	0.00	61.08	291621869.00	22.12
SNICA	1.94	2.05	67.90	232.92	-21.23	-33.94	30.00	₺1,775,114,941	11.94	0.00	44.78	88785506.00	54.35
BASGZ	0.57	1.79	74.56	-13.73	36.21	40.20	15.00	₺22,230,927,218	6.20	5.69	0.00	808294758.00	31.42
KRDMD	1.17	0.93	43.62	8.05	-4.74	-6.49	89.00	₺23,978,627,144	13.53	0.67	3.67	-8745571113.00	15.11
DOKTA	0.76	1.69	61.10	178.27	198.38	324.40	10.00	₺8,766,808,605	10.55	0.00	64.94	-130971296.00	73.89
CELHA	0.77	-0.12	2.50	0.00	-37.51	-52.01	30.00	₺1,341,817,522	2.92	0.00	41.02	-162318751.00	42.24
ANELE	0.93	-0.65	-32.25	35.64	0.00	0.00	27.00	₺1,655,018,329	-19.45	0.00	77.36	-408139362.00	30.57
OTKAR	1.01	2.56	150.32	52.55	137.63	139.45	27.00	₺17,413,879,000	12.04	0.00	66.70	17593000.00	101.59
SANKO	1.43	2.30	34.91	0.88	0.00	0.00	8.00	₺4,525,668,460	-2.42	2.36	0.00	371652764.00	1.55

- Yatırımları Artanlar
- Büyümesini Sürdürenler
- Bedelsiz Potansiyeli Olanlar
- Yabancı Oranı
- Peg Oranı
- Hedef Fiyat Veren Aracı Kurumlar
- Portföyünden Bulunduran Fonlar
- Cari Oran

Hisse Kodu	Yatırımları Artanlar Değişim (%)	Rasyolar Skoru	Büyümesini Sürdürenler	Bedelsiz Potansiyeli (%)	Yatırım Artış Oranı (Son 1 Yıl)	Yatırım Tutarı Oranı (Son 1 Yıl) (Milyon TL)	Hbk	Yabancı Oranı	Peg Oranı	Hedef Fiyat Veren Kurum Sayısı	Ortalama Hedef Fiyat	Ortalama Getiri Potansiyeli (%)	Portföyünde Bulunduran Fon Sayısı	Portföyünde Bulunduran Fonlar
CCOLA	50.74	13.00	45.00	132.02	50.74%	43,273.70	33.02	79.41	0.104305				51	DPH: %7.39, GTM: %7.05, OPH: %6.69, GZI:
AEFES	18.57	12.00	47.50	63.42	18.57%	98,062.15	13.62	56.32	0.050431				52	HVZ: %6.55, GIE: %6.4
NTGAZ	133.45	8.00	42.50	4.14	133.45%	544.59	2.13	0.24	-0.16363				4	HVZ: %5.25, UMY: %1.5
BMSTL	79.98	10.00	40.00	25.13	79.98%	587.19	3.66	3.67	0.44119					
ALTINS1		13.00	0.00	#DEĞER!	0.00%	-		0.00						
ESCAR	77.44	13.00	85.00	34.86	77.44%	2,229.18	20.76	12.99	0.054829				2	BID: %4.37, TCD: %0.2
RAYSG	201.21	9.00	47.50	10.10	201.21%	711.09	5.35	89.99	0.017522					
TURSG	-149.07	8.00	47.50	9.54	-149.07%	- 2,197.85	4.76	2.45	0.013503				28	BID: %8.37, FTD: %7.7
AKSA	41.01	11.00	22.50	20.42	41.01%	3,911.26	9.99	18.69	0.31477				28	ACK: %6.75, KPD: %4.5
MAVI	53.60	13.00	12.50	23.01	53.60%	1,547.30	9.56	38.63	-6.63188				66	AVZ: %10.02, SVE: %5
GLRYH	29.51	12.00	62.50	12.12	29.51%	1,176.28	4.10	0.03	0.102812				2	RNI: %3.95, HPV: %3.6
BAYRK	45.42	11.00	40.00	0.55	45.42%	58.47	0.29	0.25	0.918931					
GLDTRF		13.00	0.00	#DEĞER!	0.00%	-		0.00						
NETAS	29.87	8.00	25.00	-1.09	29.87%	780.67	0.08	0.38	0				4	DHO: %2.45, KIB: %1.3
LKMNH	27.84	11.00	45.00	9.06	27.84%	431.41	3.72	4.12	0.235961				16	KPC: %3.95, KPD: %3.6
IZFAS	115.17	9.00	37.50	0.37	115.17%	32.90	0.21	0.10	0.089713					
ECILC	157.38	13.00	70.00	26.09	157.38%	3,018.61	5.45	6.11	0.063994				9	RPM: %8.81, GMR: %1
KLKIM	45.50	15.00	60.00	2.28	45.50%	403.70	1.76	2.91	-0.36355				5	ACK: %3.46, HKH: %3.1
GZNMI	605.57	9.00	40.00	7.74	605.57%	35.50	3.80	1.45	-0.1727					
SUNTK	69.03	14.00	40.00	13.38	69.03%	544.05	5.28	2.50	0.218184				16	GAP: %5.54, SVB: %4.8
ATAGY	86.07	6.00	67.50	5.06	86.07%	0.35	4.06	4817164153.79	0.022198					
EGSER	14.21	12.00	20.00	2.38	14.21%	284.10	0.57	0.14	-0.18586				6	IHT: %4.87, FUA: %3.8
SNICA	-13.13	11.00	17.50	7.39	-13.13%	258.71	0.93	0.22	0.421104				1	GOH: %2.98
BASGZ	48.85	11.00	32.50	0.88	48.85%	5,007.81	0.92	4.25	0.278033				8	TDF: %4.33, HTK: %2.9
KRDMD	27.35	7.00	15.00	9.26	27.35%	4,838.89	0.91	13.78	-0.43557				50	MPS: %7.51, GKV: %7.
DOKTA	85.80	11.00	45.00	21.25	85.80%	6,058.69	0.48	0.53	-2.59862				1	TPV: %0.19
CELHA	105.85	8.00	2.50	-1.36	105.85%	303.55	-	0.14	0				2	MAC: %3.33, FID: %0.0
ANELE	36.18	7.00	37.50	3.16	36.18%	36.13	-	0.66	0					
OTKAR	86.87	13.00	30.00	19.68	86.87%	3,028.26	9.56	11.13	-0.47947				27	FTD: %9.99, TAS: %9.3
SANKO	9.73	8.00	30.00	5.15	9.73%	74.44	0.75	0.66	0.51919					

Voltran analizleri ana tabloda kategorize eder ve sıralar;

1- Tüm Rasyolara Göre Sıralama;

Hisse Kodu	Takas Değişim Analizi Puanı	Trend Analizi Puanı	Teknik Göstergeler Puanı	Hisse Başı Kar Analizi Puanı	Birleşik Oranlar Analizi Puanı	Hisse Değerleme Puanı	Modelleme Analizi Puanı	Buffet Analizi Puanı	Finansal Rasyonlar Puanı	Takas ve Teknik Analiz Puanı	Temel Analiz Puanı	Toplam Puan
DOAS	4	4	6	6	5	10	35	0	12.00	14	68	82
MAVI	12	4	6	3	4	10	30	0	13.00	22	60	82
YUNSA	4	4	6	3	5	10	35	0	14.00	14	67	81
TUPRS	12	0	0	3	3	10	35	0	13.00	12	64	76
ISMEN	4	4	6	3	3	10	30	5	11.00	14	62	76
NUHCM	8	2	4	6	5	0	35	0	15.00	14	61	75
EGPRO	6	0	0	6	5	10	35	0	13.00	6	69	75
OSMEN	2	2	6	6	4	10	30	3	12.00	10	65	75
BIZIM	12	0	6	3	2	10	25	5	12.00	18	57	75
ARDYZ	8	2	4	3	5	10	30	0	12.00	14	60	74
ENJSA	2	0	6	6	5	10	30	3	12.00	8	66	74
AEFES	12	6	6	6	2	10	20	0	12.00	24	50	74
BRISA	10	0	0	3	3	10	35	0	12.00	10	63	73
ISGSY	4	0	6	6	5	10	30	0	12.00	10	[illegible]	73
KCHOL	10	0	2	6	2	10	25	4	13.00	12	60	72
MTRYO	6	4	6	6	4	10	20	5	11.00	16	56	72
MSGYO	6	2	0	6	4	10	30	0	13.00	8	63	71
ESCAR	12	4	6	6	5	10	15	0	13.00	22	49	71
BOBET	4	2	6	6	5	0	35	0	12.00	12	58	70
AKMGY	10	0	0	3	4	10	30	0	13.00	10	60	70
SAHOL	8	0	0	3	1	10	30	4	14.00	8	62	70
TOASO	4	0	2	6	5	10	30	0	13.00	6	64	70
PAGYO	10	2	6	6	4	10	20	0	12.00	18	52	70
NTGAZ	12	6	6	3	4	0	30	0	8.00	24	45	69
TKFEN	6	2	0	3	3	10	30	3	12.00	8	61	69
VAKKO	4	2	6	3	5	0	35	0	13.00	12	56	68
INDES	2	0	0	0	3	10	35	5	13.00	2	66	68
ORGE	10	2	6	6	5	0	25	0	13.00	18	49	67

BORSA MÜŞAVİRİ
Verdiğinizi geri alın

TÜM HESAPLAMALARIN TOPLAMINA GÖRE SIRALAMA

2-Sadece Temel Analiz Puanına Göre Sıralama;

Hisse Kodu	Takas Değişim Analizi Puanı	Trend Analizi Puanı	Teknik Göstergeler Puanı	Hisse Başı Kar Analizi Puanı	Birleşik Oranlar Analizi Puanı	Hisse Değerleme Puanı	Modelleme Analizi Puanı	Buffet Analizi Puanı	Finansal Rasyonlar Puanı	Takas ve Teknik Analiz Puanı	Temel Analiz Puanı	Toplam Puan
EGPRO	6	0	0	6	5	10	35	0	13.00	6	69	75
DOAS	4	4	6	6	5	10	35	0	12.00	14	68	82
YUNSA	4	4	6	3	5	10	35	0	14.00	14	67	81
ENJSA	2	0	6	6	5	10	30	3	12.00	8	66	74
INDES	2	0	0	0	3	10	35	5	13.00	2	66	68
OSMEN	2	2	6	6	4	10	30	3	12.00	10	65	75
TUPRS	12	0	0	3	3	10	35	0	13.00	12	64	76
TOASO	4	0	2	6	5	10	30	0	13.00	6	64	70
YATAS	0	2	0	3	2	10	35	3	11.00	2	64	66
BRISA	10	0	0	3	3	10	35	0	12.00	10	63	73
ISGSY	4	0	6	6	5	10	30	0	12.00	10	63	73
MSGYO	6	2	0	6	4	10	30	0	13.00	8	63	71
ISMEN	4	4	6	3	3	10	30	5	11.00	14	62	76
SAHOL	8	0	0	3	1	10	30	4	14.00	8	62	70
NUHCM	8	2	4	6	5	0	35	0	15.00	14	61	75
TKFEN	6	2	0	3	3	10	30	3	12.00	8	61	69
MAVI	12	4	6	3	4	10	30	0	13.00	22	60	82
ARDYZ	8	2	4	3	5	10	30	0	12.00	14	60	74
KCHOL	10	0	2	6	[illegible]	10	25	4	13.00	12	60	72
AKMGY	10	0	0	[illegible]	4	10	30	0	13.00	10	60	70
AZTEK	4	0	0	6	4	0	35	0	15.00	4	60	64
BOBET	4	2	6	6	5	0	35	0	12.00	12	58	70
BIZIM	12	0	6	3	2	10	25	5	12.00	18	57	75
TTRAK	0	0	4	3	5	0	35	0	14.00	4	57	61
MTRYO	6	4	6	6	4	10	20	5	11.00	16	56	72
VAKKO	4	2	6	3	5	0	35	0	13.00	12	56	68
IPEKE	6	2	0	3	2	10	30	0	11.00	8	56	64
ATLAS	8	0	0	6	4	10	20	5	11.00	8	56	64

BORSA MÜŞAVİRİ
Verdiğinizi geri alın

TEMEL ANALİZ PUNANINA GÖRE SIRALAMA

3-Takas ve Teknik Puana Göre Sıralama;

A	EN	EO	EP	EQ	ER	ES	ET	EU	EV	EW	EX	EY
Hisse Kodu	Takas Değişim Analizi Puanı	Trend Analizi Puanı	Teknik Göstergeler Puanı	Hisse Başı Kar Analizi Puanı	Birleşik Oranlar Analizi Puanı	Hisse Değerleme Puanı	Modelleme Analizi Puanı	Buffet Analizi Puanı	Finansal Rasyonlar Puanı	Takas ve Teknik Analiz Puanı	Temel Analiz Puanı	Toplam Puan
AEFES	12	6	6	6	2	10	20	0	12.00	24	50	74
NTGAZ	12	6	6	3	4	0	30	0	8.00	24	45	69
CCOLA	12	6	6	6	3	10	10	0	13.00	24	42	66
BMSTL	12	6	6	3	3	0	5	0	10.00	24	21	45
GLDTRF	12	4	6	0	1	0	0	#DEĞER!	13.00	22	#DEĞER!	#DEĞER!
MAVI	12	4	6	3	4	10	30	0	13.00	22	60	82
ESCAR	12	4	6	6	5	10	15	0	13.00	22	49	71
GLRYH	12	4	6	3	4	10	10	5	12.00	22	44	66
RAYSG	12	4	6	6	3	0	10	0	9.00	22	28	50
TURSG	12	4	6	6	3	0	10	0	8.00	22	27	49
AKSA	12	4	6	3	5	0	5	0	11.00	22	24	46
BAYRK	12	4	6	3	3	0	0	0	11.00	22	17	39
NETAS	12	4	6	0	1	0	0	3	8.00	22	12	34
DOCO	10	6	6	3	1	0	0	0	4.00	22	8	30
BASGZ	12	2	6	0	3	0	30	0	11.00	20	44	64
KLKIM	12	2	6	3	5	0	20	0	15.00	20	43	63
LIDER	10	4	6	6	5	10	10	0	12.00	20	43	63
SNICA	12	2	6	3	3	0	20	0	11.00	20	37	57
ECILC	12	2	6	6	3	0	15	0	13.00	20	37	57
SUNTK	12	2	6	3	4	10	5	0	14.00	20	36	56
ARASE	10	4	6	3	4	10	5	0	12.00	20	34	54
EGSER	12	2	6	3	3	10	5	0	12.00	20	33	53
AKSGY	10	4	6	3	4	10	5	0	10.00	20	32	52
ATAGY	12	2	6	3	4	10	5	0	6.00	20	28	48
GZNMI	12	2	6	3	5	0	10	0	9.00	20	27	47
KRDMD	12	2	6	0	2	10	0	0	7.00	20	19	39
LKMNH	12	4	4	3	4	0	0	0	11.00	20	18	38
KTLEV	8	6	6	6	5	0	0	0	6.00	20	17	37
MPARK	10	4	6	3	3	0	0	0	11.00	20	17	37

BORSA MÜŞAVİRİ
Verdiğinizi geri alın

TAKAS VE TEKNİK ANALİZ GÖRE SIRALAMA

4- Finansal Rasyolar Puanına Göre Sıralama

Hisse Kodu	Takas Değişim Analizi Puanı	Trend Analizi Puanı	Teknik Göstergeler Puanı	Hisse Başı Kar Analizi Puanı	Birleşik Oranlar Analizi Puanı	Hisse Değerleme Puanı	Modelleme Analizi Puanı	Buffet Analizi Puanı	Finansal Rasyonlar Puanı	Takas ve Teknik Analiz Puanı	Temel Analiz Puanı	Toplam Puan
KLKIM	12	2	6	3	5	0	20	0	15.00	20	43	63
NUHCM	8	2	4	6	5	0	35	0	15.00	14	61	75
SDTTR	8	0	6	6	5	0	5	0	15.00	14	31	45
ASTOR	8	0	6	6	5	0	0	0	15.00	14	26	40
LINK	6	2	4	3	5	0	25	0	15.00	12	48	60
MAKIM	10	2	0	3	5	0	25	0	15.00	12	48	60
ATATP	12	0	0	3	5	0	20	0	15.00	12	43	55
VBTYZ	12	0	0	3	4	0	15	0	15.00	12	37	49
ELITE	2	2	2	3	5	0	30	0	15.00	6	53	59
AZTEK	4	0	0	6	4	0	35	0	15.00	4	60	64
SUNTK	12	2	6	3	4	10	5	0	14.00	20	36	56
SUWEN	6	6	6	3	4	0	5	0	14.00	18	26	44
TCELL	8	2	6	6	4	10	15	0	14.00	16	49	65
ALGYO	8	2	6	0	4	10	15	0	14.00	16	43	59
TEZOL	8	2	6	3	5	0	10	0	14.00	16	32	48
PNLSN	10	0	6	6	5	0	5	0	14.00	16	30	46
YUNSA	4	4	6	3	5	10	35	0	14.00	14	67	81
GRSEL	6	2	6	6	4	0	20	0	14.00	14	44	58
KFEIN	10	2	2	6	5	0	0	0	14.00	14	25	39
HTTBT	6	2	6	6	4	0	0	0	14.00	14	24	38
TLMAN	8	0	4	3	5	10	20	0	14.00	12	52	64
CIMSA	6	2	4	3	5	0	5	0	14.00	12	27	39
ALFAS	8	2	0	3	5	0	30	0	14.00	10	52	62
SAHOL	8	0	0	3	1	10	30	4	14.00	8	62	70
ASELS	8	0	0	3	5	0	15	0	14.00	8	37	45
KMPUR	6	2	0	3	3	0	10	0	14.00	8	30	38
EUREN	4	0	4	3	5	0	0	0	14.00	8	22	30
SISE	6	0	0	3	3	10	15	0	14.00	6	45	51
PLTUR	0	0	6	3	4	10	0	0	[illegible]	6	31	37

FİNANSAL RASYOLAR ANALİZİNE GÖRE SIRALAMA

BORSA MÜŞAVİRİ
Verdiğinizi geri alın

5-Buffet Analizine Göre Sıralama

Hisse Kodu	Takas Değişim Analizi Puanı	Trend Analizi Puanı	Teknik Göstergeler Puanı	Hisse Başı Kar Analizi Puanı	Birleşik Oranlar Analizi Puanı	Hisse Değerleme Puanı	Modelleme Analizi Puanı	Buffet Analizi Puanı	Finansal Rasyonlar Puanı	Takas ve Teknik Analiz Puanı	Temel Analiz Puanı	Toplam Puan
GEDIK	8	2	4	3	3	10	10	5	13.00	14	44	58
INDES	2	0	0	0	3	10	35	5	13.00	2	66	68
ARENA	2	0	0	0	1	10	5	5	13.00	2	34	36
GLRYH	12	4	6	3	4	10	10	5	12.00	22	44	66
BIZIM	12	0	6	3	2	10	25	5	12.00	18	57	75
AGHOL	8	2	6	6	3	10	15	5	12.00	16	51	67
UNLU	8	2	4	6	4	10	15	5	12.00	14	52	66
ISFIN	12	0	0	6	2	10	0	5	12.00	12	35	47
A1CAP	4	0	6	6	4	10	15	5	12.00	10	52	62
MTRYO	6	4	6	6	4	10	20	5	11.00	16	56	72
DESPC	10	2	4	3	1	10	0	5	11.00	16	30	46
ISMEN	4	4	6	3	3	10	30	5	11.00	14	62	76
GLBMD	6	0	4	6	3	0	5	5	11.00	10	30	40
ATLAS	8	0	0	6	4	10	20	5	11.00	8	56	64
VESTL	6	2	0	0	1	10	0	5	11.00	8	27	35
DGATE	6	2	0	3	1	10	0	5	11.00	8	20	28
ULUUN	10	2	0	3	1	10	0	5	10.00	12	29	41
ITTFH	0	0	0	3	1	0	5	5	10.00	0	24	24
ISKUR	8	4	6	0	3	10	0	5	9.00	18	27	45
TKNSA	12	0	0	3	3	10	25	5	9.00	12	55	67
MEPET	8	0	0	0	3	10	0	5	9.00	8	27	35
REEDR	2	0	0	0	4	0	0	5	9.00	2	18	20
GIPTA	4	0	4	3	4	0	0	5	8.00	8	20	28
KZGYO	6	2	0	3	3	0	0	5	8.00	8	19	27
HATSN	4	0	4	3	3	0	0	5	8.00	8	19	27
AKENR	6	0	0	0	1	0	0	5	8.00	6	14	20
DMRGD	0	0	0	0	1	0	0	5	8.00	0	14	14
IZENR	6	2	6	3	3	0	0	5	7.00	14	18	32

BORSA MÜŞAVİRİ
Verdiğinizi geri alın

BUFFET ANALİZİNE GÖRE SIRALAMA

6-Modelleme Analizine Göre Sıralama

Hisse Kodu	Takas Değişim Analizi Puanı	Trend Analizi Puanı	Teknik Göstergeler Puanı	Hisse Başı Kar Analizi Puanı	Birleşik Oranlar Analizi Puanı	Hisse Değerleme Puanı	Modelleme Analizi Puanı	Buffet Analizi Puanı	Finansal Rasyonlar Puanı	Takas ve Teknik Analiz Puanı	Temel Analiz Puanı	Toplam Puan
INDES	2	0	0	0	3	10	35	5	13.00	2	66	68
YATAS	0	2	0	3	2	10	35	3	11.00	2	64	66
NUHCM	8	2	4	6	5	0	35	0	15.00	14	61	75
AZTEK	4	0	0	6	4	0	35	0	15.00	4	60	64
YUNSA	4	4	6	3	5	10	35	0	14.00	14	67	81
TTRAK	0	0	4	3	5	0	35	0	14.00	4	57	61
TUPRS	12	0	0	3	3	10	35	0	13.00	12	64	76
VAKKO	4	2	6	3	5	0	35	0	13.00	12	56	68
EGPRO	6	0	0	6	5	10	35	0	13.00	6	69	75
DOAS	4	4	6	6	5	10	35	0	12.00	14	68	82
BOBET	4	2	6	6	5	0	35	0	12.00	12	58	70
BRISA	10	0	0	3	3	10	35	0	12.00	10	63	73
OTTO	2	0	0	6	5	0	35	0	10.00	2	56	58
ISMEN	4	4	6	3	3	10	30	5	11.00	14	62	76
SAHOL	8	0	0	3	1	10	30	4	14.00	8	62	70
OSMEN	2	2	6	6	4	10	30	3	12.00	10	65	75
ENJSA	[illegible]	[illegible]	6	6	[illegible]	10	30	3	12.00	8	66	74
TKFEN	6	2	0	3	3	10	30	3	12.00	8	61	69
MGROS	2	0	0	6	3	[illegible]	30	3	11.00	2	53	55
ELITE	2	2	2	3	5	0	30	0	15.00	6	53	59
ALFAS	8	2	0	3	5	0	30	0	14.00	10	52	62
MAVI	12	4	6	3	4	10	30	0	13.00	22	60	82
KSTUR	6	2	4	6	5	0	30	0	13.00	12	54	66
AKMGY	10	0	0	3	4	10	30	0	13.00	10	60	70
MSGYO	6	2	0	6	4	10	30	0	13.00	8	63	71
SODSN	6	2	0	0	5	0	30	0	13.00	8	48	56
TOASO	4	0	2	6	5	10	30	0	13.00	6	64	70
FROTO	0	0	0	6	3	0	30	0	13.00	0	52	52
ARDYZ	8	2	4	3	5	10	[illegible]	0	12.00	14	60	74

BORSA MÜŞAVİRİ
Verdiğiniz geri alın

MODELLEME ANALİZİNE GÖRE SIRALAMA

7-Hisse Değerleme Analizine Göre Sıralama

Hisse Kodu	Takas Değişim Analizi Puanı	Trend Analizi Puanı	Teknik Göstergeler Puanı	Hisse Başı Kar Analizi Puanı	Birleşik Oranlar Analizi Puanı	Hisse Değerleme Puanı	Modelleme Analizi Puanı	Buffet Analizi Puanı	Finansal Rasyonlar Puanı	Takas ve Teknik Analiz Puanı	Temel Analiz Puanı	Toplam Puan
INDES	2	0	0	0	3	10	35	5	13.00	2	66	68
YATAS	0	2	0	3	2	10	35	3	11.00	2	64	66
YUNSA	4	4	6	3	5	10	35	0	14.00	14	67	81
TUPRS	12	0	0	3	3	10	35	0	13.00	12	64	76
EGPRO	6	0	0	6	5	10	35	0	13.00	6	69	75
DOAS	4	4	6	6	5	10	35	0	12.00	14	68	82
BRISA	10	0	0	3	3	10	35	0	12.00	10	63	73
ISMEN	4	4	6	3	3	10	30	5	11.00	14	62	76
SAHOL	8	0	0	3	1	10	30	4	14.00	8	62	70
OSMEN	2	2	6	6	4	10	30	3	12.00	10	65	75
ENJSA	2	0	6	6	5	10	30	3	12.00	8	66	74
TKFEN	6	2	0	3	3	10	30	3	12.00	8	61	69
MAVI	12	4	6	3	4	10	30	0	13.00	22	60	82
AKMGY	10	0	0	3	4	10	30	0	13.00	10	60	70
MSGYO	6	2	0	6	4	10	30	0	13.00	8	63	71
TOASO	4	0	2	6	5	10	30	0	13.00	6	64	70
ARDYZ	8	2	4	3	5	10	30	0	12.00	14	60	74
ISGSY	4	0	6	6	5	10	30	0	12.00	10	63	73
IPEKE	6	2	0	3	2	10	30	0	11.00	8	56	64
BIZIM	12	0	6	3	2	10	25	5	12.00	18	57	75
TKNSA	12	0	0	3	3	10	25	5	9.00	12	55	67
KCHOL	10	0	2	6	2	10	25	4	13.00	12	60	72
DAPGM	2	0	2	3	4	10	25	0	12.00	4	54	58
ORMA	0	2	6	6	3	10	25	0	11.00	8	55	63
INFO	6	0	6	3	3	10	25	0	10.00	12	51	63
MTRYO	6	4	6	6	4	10	20	5	11.00	16	56	72
ATLAS	8	0	0	6	4	10	20	5	11.00	8	56	64
DOHOL	6	0	2	0	4	10	20	3	13.00	8	50	58
TLMAN	8	0	4	3	5	10	20	0	14.00	12	52	64

HİSSE DEĞERLEME PUANINA GÖRE SIRALAMA

BORSA MÜŞAVİRİ
Verdiğiniz geri alın

8-Dupont Analizine Göre Sıralama

Hisse Kodu	Takas Değişim Analizi Puanı	Trend Analizi Puanı	Teknik Göstergeler Puanı	Hisse Başı Kar Analizi Puanı	Birleşik Oranlar Analizi Puanı	Hisse Değerleme Puanı	Modelleme Analizi Puanı	Buffet Analizi Puanı	Finansal Rasyonlar Puanı	Takas ve Teknik Analiz Puanı	Temel Analiz Puanı	Toplam Puan
YUNSA	4	4	6	3	5	10	35	0	14.00	14	67	81
EGPRO	6	0	0	6	5	10	35	0	13.00	6	69	75
DOAS	4	4	6	6	5	10	35	0	12.00	14	68	82
ENJSA	2	0	6	6	5	10	30	3	12.00	8	66	74
TOASO	4	0	2	6	5	10	30	0	13.00	6	64	70
ARDYZ	8	2	4	3	5	10	30	0	12.00	14	60	74
ISGSY	4	0	6	6	5	10	30	0	12.00	10	63	73
TLMAN	8	0	4	3	5	10	20	0	14.00	12	52	64
ESCAR	12	4	6	6	5	10	15	0	13.00	22	49	71
MIATK	8	0	6	6	5	10	15	0	13.00	14	49	63
KTSKR	2	0	4	3	5	10	15	0	13.00	6	46	52
OZRDN	10	2	6	6	5	10	15	0	12.00	18	48	66
TBORG	4	4	6	3	5	10	15	0	12.00	14	45	59
HEDEF	8	0	0	3	5	10	15	0	12.00	8	45	53
EGGUB	4	0	0	6	5	10	15	0	12.00	6	43	49
GENTS	10	0	0	3	5	10	10	0	13.00	10	41	51
LIDER	10	4	6	6	5	10	10	0	12.00	20	43	63
INVES	12	2	0	6	5	10	10	0	12.00	14	43	57
DEVA	8	0	4	3	5	10	5	0	13.00	12	36	48
CEMTS	4	2	4	3	5	10	5	0	13.00	10	36	46
MAKTK	0	0	0	6	5	10	5	0	12.00	0	38	38
OYLUM	12	0	4	6	5	10	5	0	11.00	16	37	53
GOLTS	2	2	0	6	5	10	5	0	10.00	4	36	40
ULUFA	4	0	0	6	5	10	0	4	12.00	4	37	41
BUCIM	2	0	2	0	5	10	0	0	14.00	4	29	33
GEDZA	4	2	4	3	5	10	0	0	13.00	10	31	41
TMSN	8	2	0	3	5	10	0	0	12.00	10	30	40
TUKAS	8	0	0	3	5	10	0	0	12.00	8	30	38
GARFA	6	0	4	6	5	10	0	0	11.00	10	32	42

DUPONT ANALİZİNE GÖRE SIRALAMA

BORSA MÜŞAVİRİ
Verdiğiniz geri alın

9-Hisse Başı Kar Analizine Göre Sıralama

Hisse Kodu	Takas Değişim Analizi Puanı	Trend Analizi Puanı	Teknik Göstergeler Puanı	Hisse Başı Kar Analizi Puanı	Birleşik Oranlar Analizi Puanı	Hisse Değerleme Puanı	Modelleme Analizi Puanı	Buffet Analizi Puanı	Finansal Rasyonlar Puanı	Takas ve Teknik Analiz Puanı	Temel Analiz Puanı	Toplam Puan
EGPRO	6	0	0	6	5	10	35	0	13.00	6	69	75
DOAS	4	4	6	6	5	10	35	0	12.00	14	68	82
ENJSA	2	0	6	6	5	10	30	3	12.00	8	66	74
TOASO	4	0	2	6	5	10	30	0	13.00	6	64	70
ISGSY	4	0	6	6	5	10	30	0	12.00	10	63	73
ESCAR	12	4	6	6	5	10	15	0	13.00	22	49	71
MIATK	8	0	6	6	5	10	15	0	13.00	14	49	63
OZRDN	10	2	6	6	5	10	15	0	12.00	18	48	66
EGGUB	4	0	0	6	5	10	15	0	11.00	4	47	51
LIDER	10	4	6	6	5	10	10	0	12.00	20	43	63
INVES	12	2	0	6	5	10	10	0	12.00	14	43	57
MAKTK	0	0	0	6	5	10	5	0	12.00	0	38	38
OYLUM	12	0	4	6	5	10	5	0	11.00	16	37	53
GOLTS	2	2	0	6	5	10	5	0	10.00	4	36	40
ULUFA	4	0	0	6	5	10	0	4	12.00	4	37	41
GARFA	6	0	4	6	5	10	0	0	11.00	10	32	42
NUHCM	8	2	4	6	[illegible]	0	35	0	15.00	14	61	75
BOBET	4	2	6	6	5	0	35	0	12.00	12	58	70
OTTO	2	0	0	6	5	0	35	0	10.00	2	56	58
KSTUR	6	2	4	6	5	0	20	0	13.00	12	54	66
ORGE	10	2	6	6	5	0	25	0	13.00	18	49	67
AKCNS	2	4	6	6	5	0	25	0	13.00	12	49	61
YAPRK	12	0	0	6	5	0	20	0	13.00	12	44	56
OYAKC	8	0	2	6	5	0	20	0	13.00	10	44	54
DURDO	8	2	4	6	5	0	20	0	11.00	14	42	56
AFYON	6	0	0	6	5	0	15	0	13.00	6	39	45
UZERB	2	0	0	6	5	0	15	0	11.00	2	37	39
RALYH	6	2	6	6	5	0	15	0	10.00	14	36	50
SAYAS	2	4	6	6	5	0	10	0	12.00	12	33	45

HİSSE BAŞI KAR ANALİZİNE GÖRE SIRALAMA

10-Teknik Göstergeler Puanına Göre Sıralama

Hisse Kodu	Takas Değişim Analizi Puanı	Trend Analizi Puanı	Teknik Göstergeler Puanı	Hisse Başı Kar Analizi Puanı	Birleşik Oranlar Analizi Puanı	Hisse Değerleme Puanı	Modelleme Analizi Puanı	Buffet Analizi Puanı	Finansal Rasyonlar Puanı	Takas ve Teknik Analiz Puanı	Temel Analiz Puanı	Toplam Puan
DOAS	4	4	6	6	5	10	35	0	12.00	14	68	82
ENJSA	2	0	6	6	5	10	30	3	12.00	8	66	74
ISGSY	4	0	6	6	5	10	30	0	12.00	10	63	73
ESCAR	12	4	6	6	5	10	15	0	13.00	22	49	71
MIATK	8	0	6	6	5	10	15	0	13.00	14	49	63
OZRDN	10	2	6	6	5	10	15	0	12.00	18	48	66
LIDER	10	4	6	6	5	10	10	0	12.00	20	43	63
BOBET	4	2	6	6	5	0	35	0	12.00	12	58	70
ORGE	10	2	6	6	5	0	25	0	13.00	18	49	67
AKCNS	2	4	6	6	5	0	25	0	13.00	12	49	61
RALYH	6	2	6	6	5	0	15	0	10.00	14	36	50
SAYAS	2	4	6	6	5	0	10	0	12.00	12	33	45
SDTTR	8	0	6	6	5	0	5	0	15.00	14	31	45
PNLSN	10	0	6	6	5	0	5	0	14.00	16	30	46
POLHO	6	4	6	6	5	0	5	0	10.00	16	26	42
ASTOR	8	0	6	6	5	0	0	0	15.00	14	26	40
KTLEV	8	6	6	6	5	0	0	0	6.00	20	17	37
OSMEN	2	2	6	6	4	10	30	3	12.00	10	65	75
MTRYO	6	4	6	6	4	10	20	5	11.00	16	56	72
PAGYO	10	2	6	6	4	10	20	0	12.00	18	52	70
A1CAP	4	0	6	6	4	10	15	5	12.00	10	52	62
TCELL	8	2	6	6	4	10	15	0	14.00	16	49	65
ADESE	10	0	6	6	4	10	10	0	10.00	16	40	56
GRSEL	6	2	6	6	4	0	20	0	14.00	14	44	58
RYSAS	10	2	6	6	4	0	20	0	12.00	18	42	60
KONTR	2	2	6	6	4	0	5	0	12.00	10	27	37
DIRIT	6	4	6	6	4	0	5	0	6.00	16	21	37
HTTBT	6	2	6	6	4	0	0	0	14.00	14	24	38

TEKNİK GÖSTERGELER PUANINA GÖRE SIRALAMA

BORSA MÜŞAVİR
Verdiğinizi geri alırız

11-Trend Analizi Puanına Göre Sıralama

Hisse Kodu	Takas Değişim Analizi Puanı	Trend Analizi Puanı	Teknik Göstergeler Puanı	Hisse Başı Kar Analizi Puanı	Birleşik Oranlar Analizi Puanı	Hisse Değerleme Puanı	Modelleme Analizi Puanı	Buffet Analizi Puanı	Finansal Rasyonlar Puanı	Takas ve Teknik Analiz Puanı	Temel Analiz Puanı	Toplam Puan
CCOLA	12	6	6	6	3	10	10	0	13.00	24	42	66
AEFES	12	6	6	6	2	10	20	0	12.00	24	50	74
NTGAZ	12	6	6	3	4	0	30	0	8.00	24	45	69
BMSTL	12	6	6	3	3	0	5	0	10.00	24	21	45
ALTINS1	12	6	0	0	1	0	0	#DEĞER!	13.00	18	#DEĞER!	#DEĞER!
DOCO	10	6	6	3	1	0	0	0	4.00	22	8	30
KTLEV	8	6	6	6	5	0	0	0	6.00	20	17	37
PINSU	8	6	6	0	2	0	0	0	11.00	20	13	33
SUWEN	6	6	6	3	4	0	5	0	14.00	18	26	44
ERSU	6	6	6	0	2	0	0	0	5.00	18	7	25
ISATR	4	6	6	3	5	10	0	0	9.00	16	27	43
ESCAR	12	4	6	6	5	10	15	0	13.00	22	49	71
RAYSG	12	4	6	6	3	0	10	0	9.00	22	28	50
TURSG	12	4	6	6	3	0	10	0	8.00	22	27	49
AKSA	12	4	6	3	5	0	5	0	11.00	22	24	46
MAVI	12	4	6	3	4	10	30	0	13.00	22	60	82
GLRYH	12	4	6	3	4	10	10	5	12.00	22	44	66
BAYRK	12	4	6	3	3	0	0	0	11.00	22	17	39
GLDTRF	12	4	6	0	1	0	0	#DEĞER!	13.00	22	#DEĞER!	#DEĞER!
NETAS	12	4	6	0	1	0	0	3	8.00	22	12	34
LKMNH	12	4	4	3	4	0	0	0	11.00	20	18	38
IZFAS	12	4	4	3	3	0	0	0	9.00	20	15	35
LIDER	10	4	6	6	5	10	10	0	12.00	20	43	63
ARASE	10	4	6	3	4	10	5	0	12.00	20	34	54
AKSGY	10	4	6	3	4	10	5	0	10.00	20	32	52
MPARK	10	4	6	3	3	0	0	0	11.00	20	17	37
IZMDC	10	4	6	3	1	0	0	4	9.00	20	17	37
PEKGY	10	4	6	0	3	0	0	0	8.00	20	11	31

TREND ANALİZİNE GÖRE SIRALAMA

BORSA MÜŞAVİRİ
Verdiğinizi geri alın

12-Takas Değişim Analizine Göre Sıralama

Hisse Kodu	Takas Değişim Analizi Puanı	Trend Analizi Puanı	Teknik Göstergeler Puanı	Hisse Başı Kar Analizi Puanı	Birleşik Oranlar Analizi Puanı	Hisse Değerleme Puanı	Modelleme Analizi Puanı	Buffet Analizi Puanı	Finansal Rasyonlar Puanı	Takas ve Teknik Analiz Puanı	Temel Analiz Puanı	Toplam Puan
CCOLA	12	6	6	6	3	10	10	0	13.00	24	42	66
AEFES	12	6	6	6	2	10	20	0	12.00	24	50	74
NTGAZ	12	6	6	3	4	0	30	0	8.00	24	45	69
BMSTL	12	6	6	3	3	0	5	0	10.00	24	21	45
ALTINS1	12	6	0	0	1	0	0	#DEĞER!	13.00	18	#DEĞER!	#DEĞER!
ESCAR	12	4	6	6	5	10	15	0	13.00	22	49	71
RAYSG	12	4	6	6	3	0	10	0	9.00	22	28	50
TURSG	12	4	6	6	3	0	10	0	8.00	22	27	49
AKSA	12	4	6	3	5	0	5	0	11.00	22	24	46
MAVI	12	4	6	3	4	10	30	0	13.00	22	60	82
GLRYH	12	4	6	3	4	10	10	5	12.00	22	44	66
BAYRK	12	4	6	3	3	0	0	0	11.00	22	17	39
GLDTRF	12	4	6	0	1	0	0	#DEĞER!	13.00	22	#DEĞER!	#DEĞER!
NETAS	12	4	6	0	1	0	0	3	8.00	22	12	34
LKMNH	12	4	4	3	4	0	0	0	11.00	20	18	38
IZFAS	12	4	4	3	3	0	0	0	9.00	20	15	35
ECILC	12	2	6	6	3	0	15	0	13.00	20	37	57
KLKIM	12	2	6	3	5	0	20	0	15.00	20	43	63
GZNMI	12	2	6	3	5	0	10	0	9.00	20	27	47
SUNTK	12	2	6	3	4	10	5	0	14.00	20	36	56
ATAGY	12	2	6	3	4	10	5	0	6.00	20	28	48
EGSER	12	2	6	3	3	10	5	0	12.00	20	33	53
SNICA	12	2	6	3	3	0	20	0	11.00	20	37	57
BASGZ	12	2	6	0	3	0	30	0	11.00	20	44	64
KRDMD	12	2	6	0	2	10	0	0	7.00	20	19	39
DOKTA	12	2	6	0	2	0	0	0	11.00	20	13	33
CELHA	12	2	6	0	1	0	0	0	8.00	20	9	29
ANELE	12	2	6	0	0	0	0	0	7.00	20	7	27

TAKAS DEĞİŞİMİNE GÖRE SIRALAMA

BORSA MÜŞAVİRİ
Verdiğinizi geri alın

Voltran yukarıda gördüğünüz 12 farklı analiz sıralamasına göre hisseleri değerlendirir ve yatırımcılara istedikleri kriterlere uyan hisseleri anında bulma imkanı sunar.

1. **Kapsamlı Analiz:** Voltran, temel ve teknik analizleri bir araya getirerek 12 farklı kriter üzerinden hisseleri değerlendirir. Gelir tablosu, bilanço, teknik göstergeler ve daha fazlası... hepsi bir arada!
2. **Hızlı Sıralama:** Yatırımcılar, kendi belirledikleri kriterlere göre hisseleri çok hızlı bir şekilde sıralayabilir. Anlık değişimlere anında tepki vererek kaçırılmayacak fırsatları yakalayın!
3. **Kişiselleştirilmiş Seçenekler:** Voltran, her yatırımcının benzersiz ihtiyaçlarına uyacak şekilde kişiselleştirilebilir. İster temele odaklanın, ister tekniğe ister takasa, Voltran, sizin için en uygun hisseleri bulur.
4. **Kolay Kullanım:** Kullanıcı dostu ara yüzü ve anlaşılır grafikleri ile Voltran, borsa dünyasına yeni giriş yapanlar için bile kolayca anlaşılabilir.

Nasıl Çalışır?

1. **Kriter Seçimi:** Hedeflerinize uygun kriterleri seçin. Gelir büyümesi, risk analizi, volatilite, vb.
2. **Hızlı Analiz:** Voltran, seçtiğiniz kriterlere göre hisseleri anında analiz eder ve en uygun olanları ön plana çıkarır.
3. **Karar Alma Kolaylığı:** Yatırımcılar, hızlı ve etkili bir şekilde hisse seçimi yaparak portföylerini güçlendirebilir ve kazançlarını artırabilir

4- Cep Herkülü bölümünden , analiz etmek istediğiniz hisse senedinin kodunu girin ve enter tuşuna basın. Bu işlemi yaptığınız anda birkaç saniye içinde hisse ile ilgili tüm detay bilgiler önünüze gelecektir.

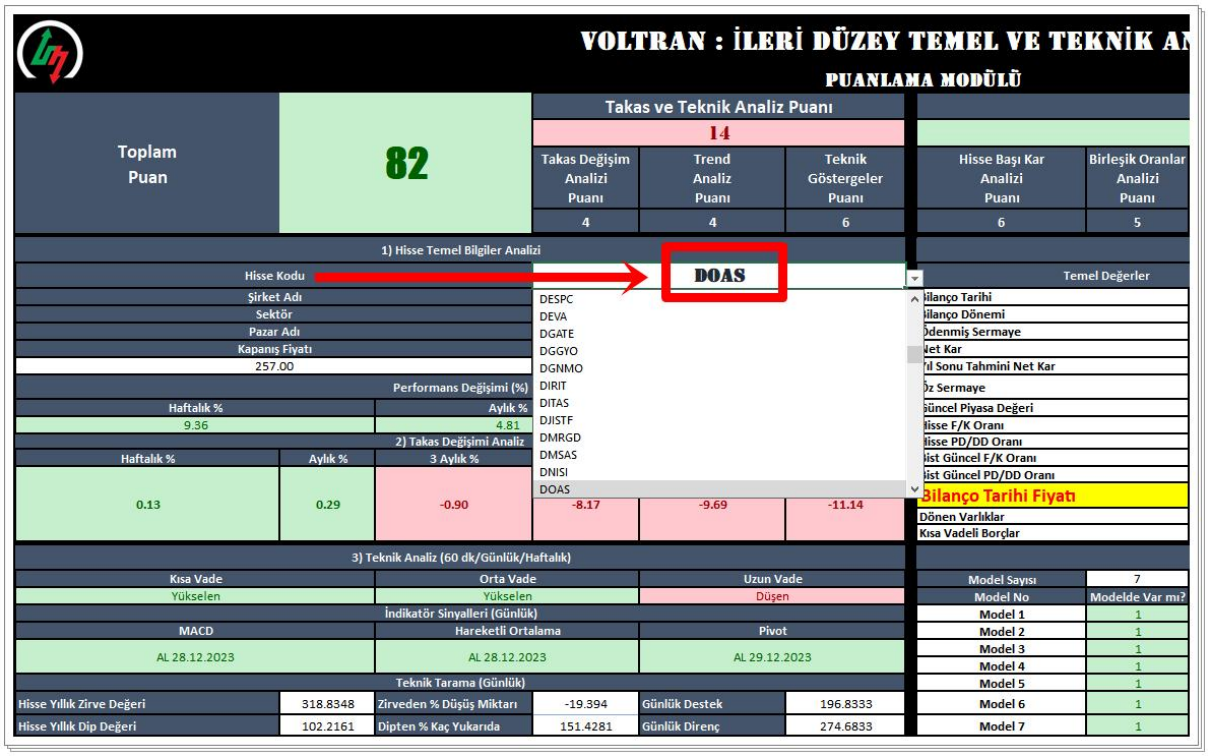

1. **Hisse Temel Bilgiler Analizi** bölümünde, Sektör ve Pazar adı , hissenin günlük , haftalık ve aylık ve yıllık değişimlerini görebilirisniz.

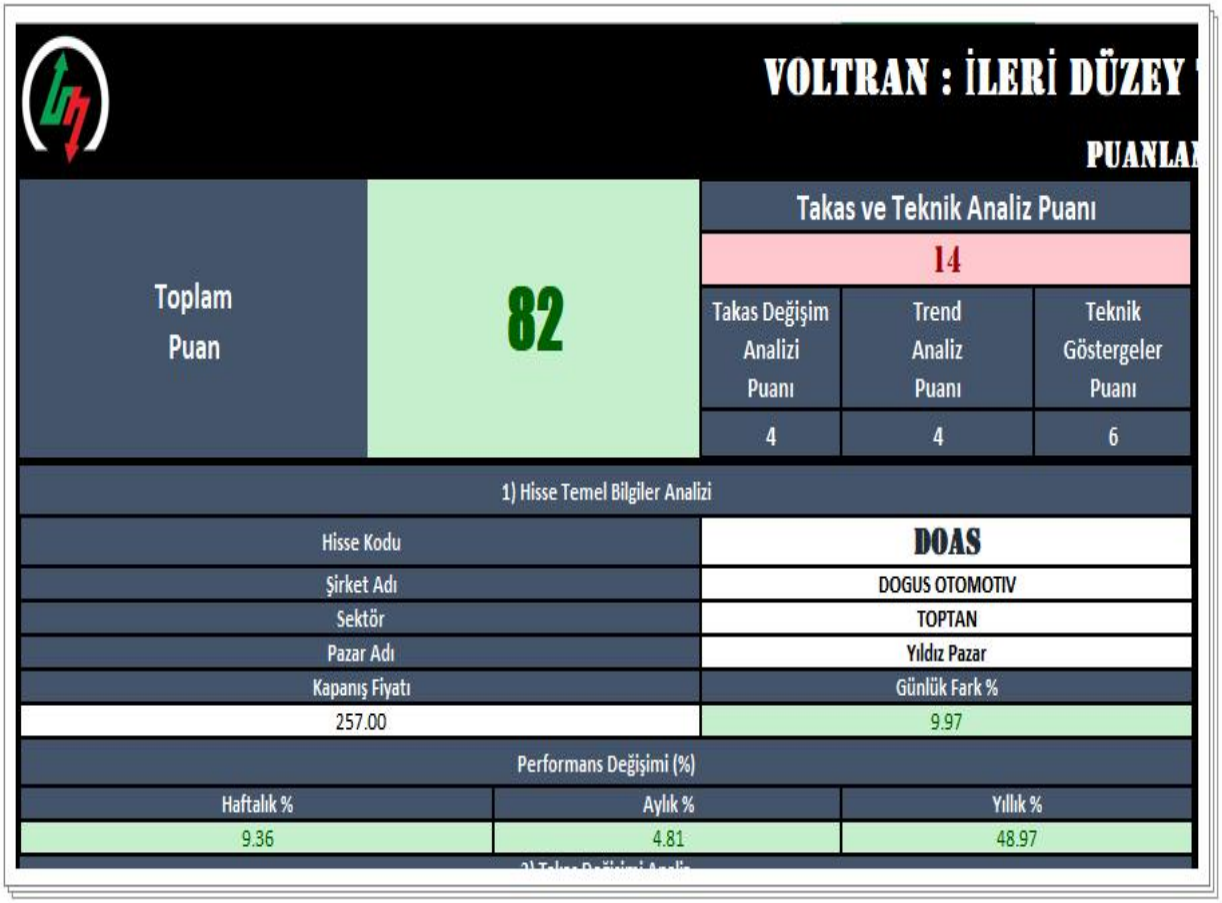

2. **Takas analizi** bölümünde, hissenin haftalık,aylık,3 aylık,6 aylık,9 aylık ve 12 aylık takas değişimlerini takip ederek hissenin toplanıp ,dağıtıldığını çok rahat takip edebilrisiniz.

VOLTRAN : İLERİ DÜZEY T

PUANLAM

Toplam Puan	82	Takas ve Teknik Analiz Puanı		
		14		
		Takas Değişim Analizi Puanı	Trend Analiz Puanı	Teknik Göstergeler Puanı
		4	4	6

1) Hisse Temel Bilgiler Analizi	
Hisse Kodu	DOAS
Şirket Adı	DOGUS OTOMOTIV
Sektör	TOPTAN
Pazar Adı	Yıldız Pazar
Kapanış Fiyatı	Günlük Fark %
257.00	9.97

Performans Değişimi (%)		
Haftalık %	Aylık %	Yıllık %
9.36	4.81	48.97

2) Takas Değişimi Analiz					
Haftalık %	Aylık %	3 Aylık %	6 Aylık %	9 Aylık %	12 Aylık %
0.13	0.29	-0.90	-8.17	-9.69	-11.14

3) Teknik Analiz (60 dk/Günlük/Haftalık)		
Kısa Vade	Orta Vade	Uzun Vade
Yükselen	Yükselen	Düşen
İndikatör Sinyalleri (Günlük)		
MACD	Hareketli Ortalama	Pivot
AL 28.12.2023	AL 28.12.2023	AL 29.12.2023

3. **Teknik analiz** bölümünde, hissenin kısa-orta-uzun vade trend yönü hakkında bilgi sahibi olabilir ve yatırımlarınıza yön verebilirsiniz.

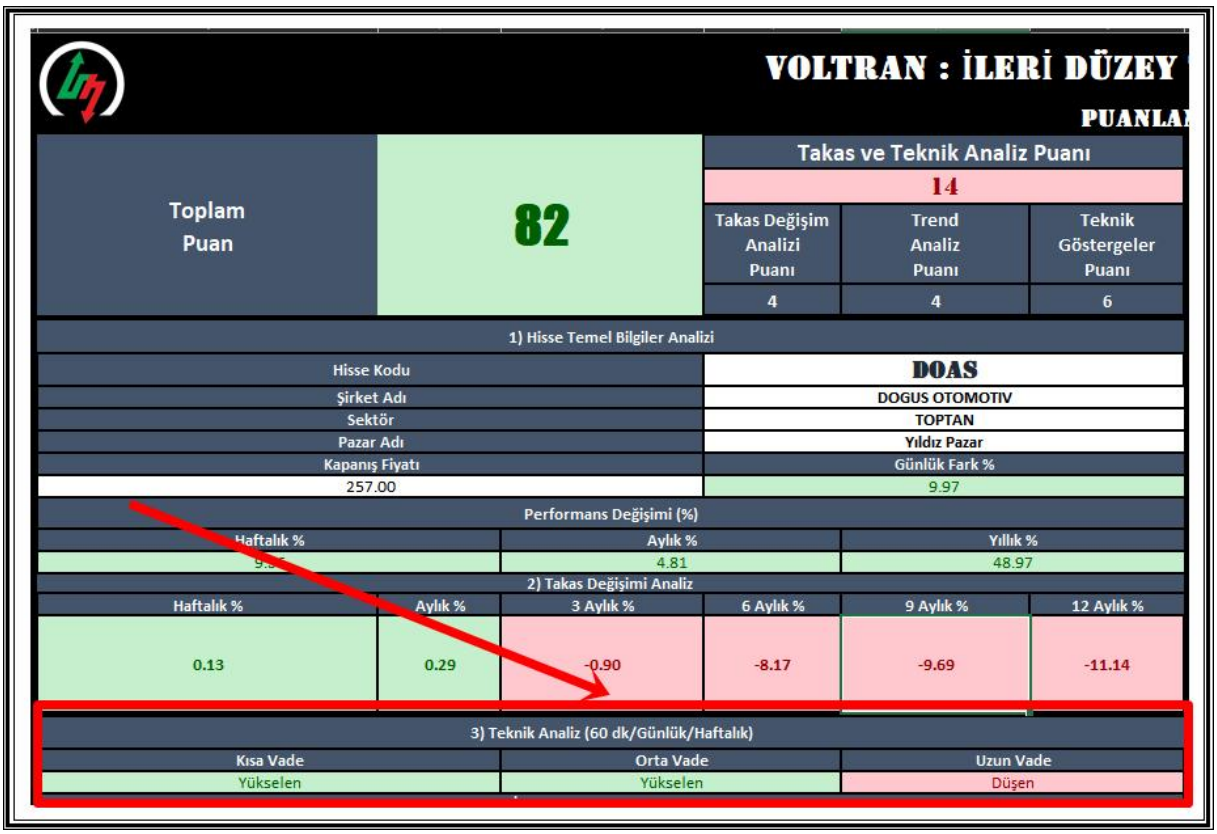

VOLTRAN : İLERİ DÜZEY

PUANLA

Toplam Puan	82	Takas ve Teknik Analiz Puanı		
		14		
		Takas Değişim Analizi Puanı	Trend Analiz Puanı	Teknik Göstergeler Puanı
		4	4	6

1) Hisse Temel Bilgiler Analizi	
Hisse Kodu	DOAS
Şirket Adı	DOGUS OTOMOTIV
Sektör	TOPTAN
Pazar Adı	Yıldız Pazar
Kapanış Fiyatı	Günlük Fark %
257.00	9.97

Performans Değişimi (%)		
Haftalık %	Aylık %	Yıllık %
[illegible]	4.81	48.97

2) Takas Değişimi Analiz					
Haftalık %	Aylık %	3 Aylık %	6 Aylık %	9 Aylık %	12 Aylık %
0.13	0.29	-0.90	-8.17	-9.69	-11.14

3) Teknik Analiz (60 dk/Günlük/Haftalık)		
Kısa Vade	Orta Vade	Uzun Vade
Yükselen	Yükselen	Düşen

4. **İndikatör sinyalleri** bölümünde, Macd,Ortalamalar ve Pivot değerlerine göre teknik olarak hissenin hangi tarihte Al ya da SAT sinyaline döndüğünü takip edebilir ve bu şekilde yatırımlarınıza yön verebilirsiniz.Voltran bunların hepsini sizin adınıza otomatik olarak gerçekleştirmektedir.

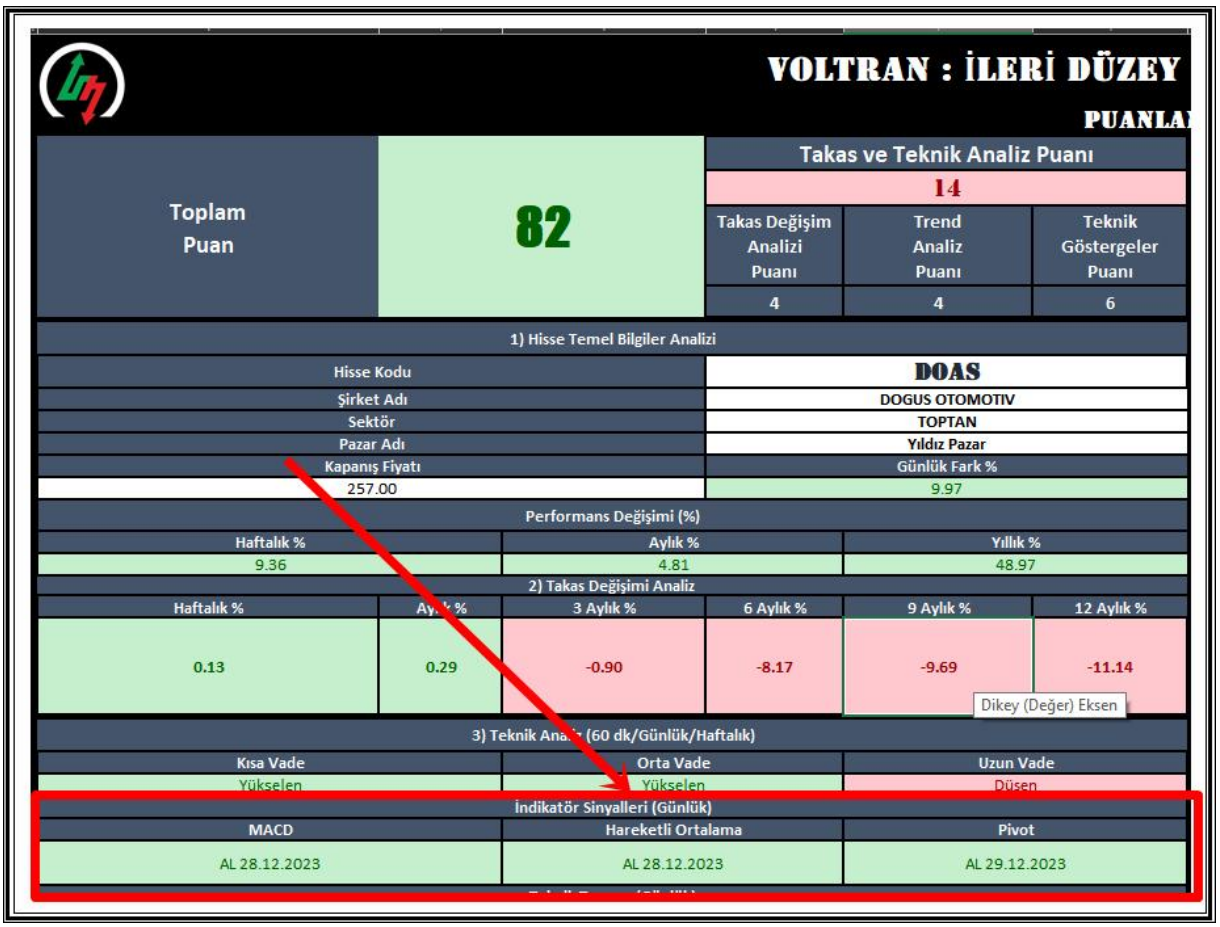

VOLTRAN : İLERİ DÜZEY PUANLA

Toplam Puan	82	Takas ve Teknik Analiz Puanı		
		14		
		Takas Değişim Analizi Puanı	Trend Analiz Puanı	Teknik Göstergeler Puanı
		4	4	6

1) Hisse Temel Bilgiler Analizi	
Hisse Kodu	DOAS
Şirket Adı	DOGUS OTOMOTIV
Sektör	TOPTAN
Pazar Adı	Yıldız Pazar
Kapanış Fiyatı	Günlük Fark %
257.00	9.97

Performans Değişimi (%)		
Haftalık %	Aylık %	Yıllık %
9.36	4.81	48.97

2) Takas Değişimi Analiz					
Haftalık %	Aylık %	3 Aylık %	6 Aylık %	9 Aylık %	12 Aylık %
0.13	0.29	-0.90	-8.17	-9.69	-11.14

Dikey (Değer) Eksen

3) Teknik Analiz (60 dk/Günlük/Haftalık)		
Kısa Vade	Orta Vade	Uzun Vade
Yükselen	Yükselen	Düşen

İndikatör Sinyalleri (Günlük)		
MACD	Hareketli Ortalama	Pivot
AL 28.12.2023	AL 28.12.2023	AL 29.12.2023

5. **Teknik Tarama bölümünde** ;

1-Hissenin Yıllık Zirve Değeri,Hissenin Yıllık Dip Değeri,Düşen Kanalı Kırmış mı? Zirveden % kaç düşmüş ? , Dipten % kaç yakırda ,Günlük Destek ve Direnç noktaları , Spekülatör Ortalamaları ve Sentiment Analizi puanlaması ile teknik analizde çığır açan bir yapı ile yatırımcıların ihityacı olan tüm bilgileri tek bir panel üzerinde sizlere sunmaktadır. Bu şekilde bütünleşik yapı ile hizmet veren kurum ülkemizde bulunmamaktadır.

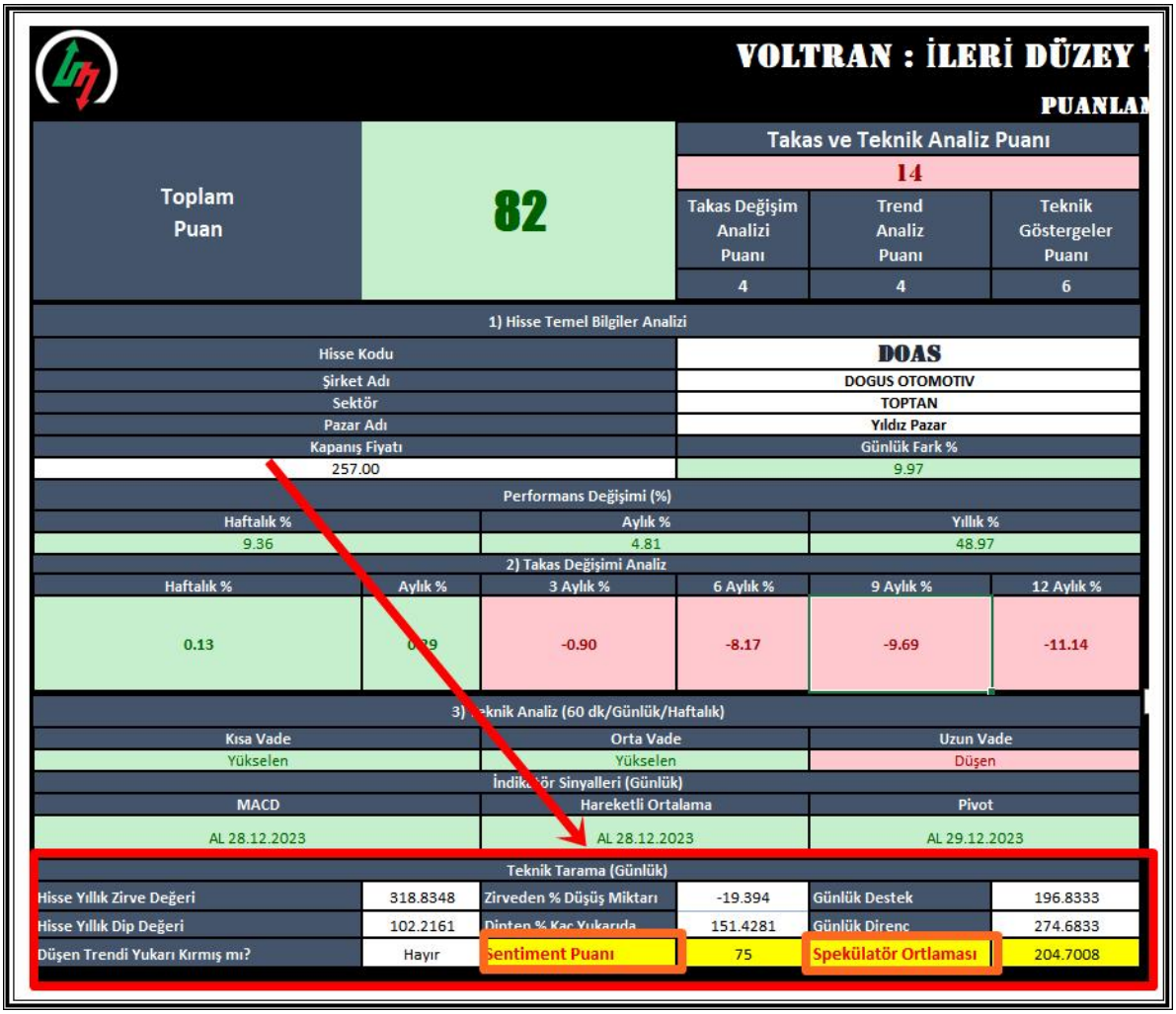

VOLTRAN : İLERİ DÜZEY

PUANLA

Toplam Puan	82	Takas ve Teknik Analiz Puanı		
		14		
		Takas Değişim Analizi Puanı	Trend Analiz Puanı	Teknik Göstergeler Puanı
		4	4	6

1) Hisse Temel Bilgiler Analizi	
Hisse Kodu	DOAS
Şirket Adı	DOGUS OTOMOTIV
Sektör	TOPTAN
Pazar Adı	Yıldız Pazar
Kapanış Fiyatı	Günlük Fark %
257.00	9.97

Performans Değişimi (%)		
Haftalık %	Aylık %	Yıllık %
9.36	4.81	48.97

2) Takas Değişimi Analiz					
Haftalık %	Aylık %	3 Aylık %	6 Aylık %	9 Aylık %	12 Aylık %
0.13	0.29	-0.90	-8.17	-9.69	-11.14

3) Teknik Analiz (60 dk/Günlük/Haftalık)		
Kısa Vade	Orta Vade	Uzun Vade
Yükselen	Yükselen	Düşen
İndikatör Sinyalleri (Günlük)		
MACD	Hareketli Ortalama	Pivot
AL 28.12.2023	AL 28.12.2023	AL 29.12.2023

Teknik Tarama (Günlük)					
Hisse Yıllık Zirve Değeri	318.8348	Zirveden % Düşüş Miktarı	-19.394	Günlük Destek	196.8333
Hisse Yıllık Dip Değeri	102.2161	Dipten % Kac Yukarıda	151.4281	Günlük Direnc	274.6833
Düşen Trendi Yukarı Kırmış mı?	Hayır	Sentiment Puanı	75	Spekülatör Ortlaması	204.7008

6. **Hisse Başı Kar Analizi** ile hissenin cari dönem Hisse BaşıKarı ile bir önceki yıl Hisse Başı Karı karşılaştırılıp Enflasyondan arındırıldıktan sonra gelişim gösterip göstemediğinin taspiti yapılmakta bu da şirketlerinin değerini etkileyen HBK'nın en etkin şekilde kullanılmasına fayda sağlamaktadır. Aynı zamanda istikrarı sağlamak için Son 5 yıl HBK değişimi analiz edilmekte ve şirketin İstikrar HBK puanı da oluşturulmaktadır.

VOLTRAN : İLERİ DÜZEY

Sektor	TOPTAN
Pazar Adı	Yıldız Pazar
Kapanış Fiyatı	Günlük Fark %
257.00	9.97

Performans Değişimi (%)

Haftalık %	Aylık %	Yıllık %
9.36	Dikey (Değer) Eksen	48.97

2) Takas Değişimi Analiz

Haftalık %	Aylık %	3 Aylık %	6 Aylık %	9 Aylık %	12 Aylık %
0.13	0.29	-0.90	-8.17	-9.69	-11.14

3) Teknik Analiz (60 dk/Günlük/Haftalık)

Kısa Vade	Orta Vade	Uzun Vade
Yükselen	Yükselen	Düşen

İndikatör Sinyalleri (Günlük)

MACD	Hareketli Ortalama	Pivot
AL 28.12.2023	AL 28.12.2023	AL 29.12.2023

Teknik Tarama (Günlük)

Hisse Yıllık Zirve Değeri	318.8348	Zirve[illegible]en % Düşüş Miktarı	-19.394	Günlük Destek	196.8333
Hisse Yıllık Dip Değeri	102.2161	Dipten % [illegible] Yukarıda	151.4281	Günlük Direnç	274.6833
Düşen Trendi Yukarı Kırmış mı?	Hayır	Sentiment P[illegible]	75	Spekülatör Ortlaması	204.7008

4) Hisse Başına Kar (HBK) Analizi

İlk Dönem HBK	29.709	Son Dönem HBK	79.944	HBK Değişim Yüzdesi	169.090
Ortalama Eflasyon Oranı	90.650	Son Üç Aylık Bilançodaki HBK & Ortalama Eflasyon Oranı Karşılatırma			Olumlu

Geçmiş Yıl HBK	Değerler	Toplam Artış	Toplam Düşüş	Toplam Büyüme Oranı	Karların Artış Oranı
5 Yıl Önceki HBK	0.605	34.96	0.26	5732.82	Olumlu
4 Yıl Önceki HBK	0.344				
3 Yıl Önceki HBK	4.715				
2 Yıl Önceki HBK	10.598				
1 Yıl Önceki HBK	35.564				

7. **Temel Analiz Bölümünde.**

1-Bilanço Tarihi
2-Bilanço Dönemi
3-Ödenmiş Sermaye
4-Net Kar
5-Yıl Sonu Tahmini Net Kar
6-Öz Sermaye
7-Güncel Piyasa Değeri
8-Hisse F/K Oranı
9-Hisse PD/DD Oranı
10-Bist Güncel F/K Oranı
11-Bist Güncel PD/DD Oranı
12-Bilanço Tarihi Fiyatı
13-Dönen Varlıklar
14-Kısa Vadeli Borçlar

gibi birçok değere yer vererek yatırımcıların tek bir tablo üzerinden bütünleşik bilgilere ulaşmasını sağlar.

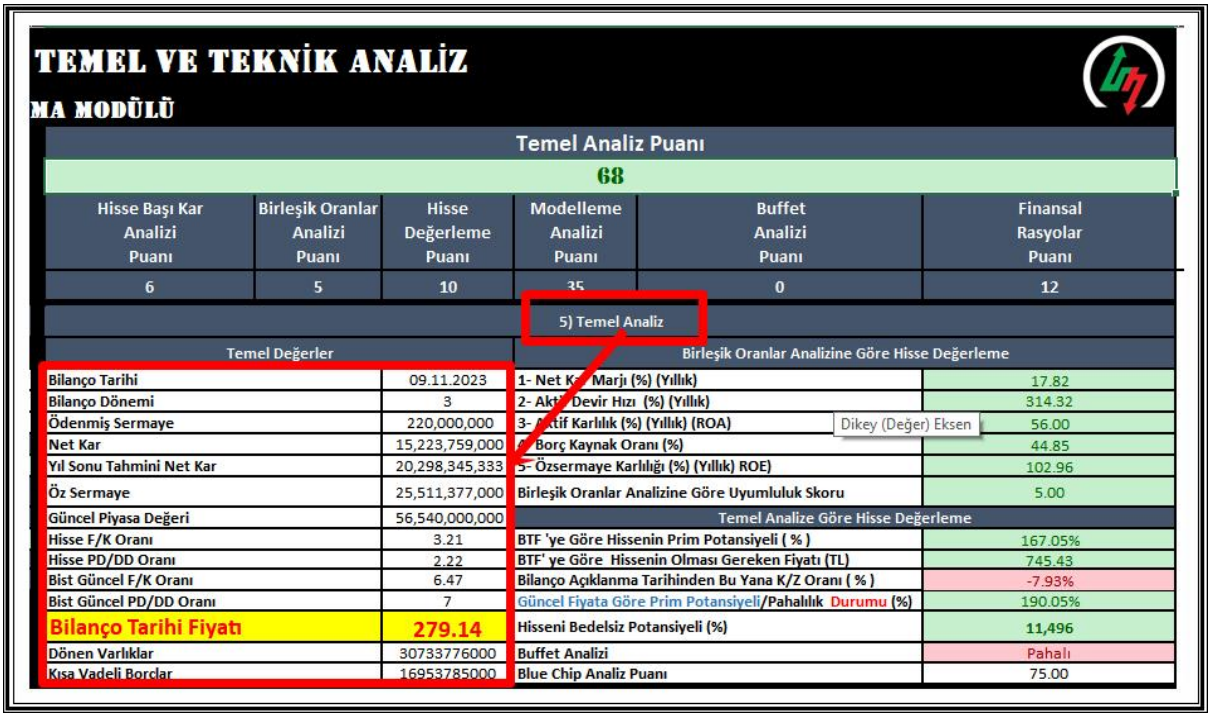

TEMEL VE TEKNİK ANALİZ

MA MODÜLÜ

Temel Analiz Puanı					
68					
Hisse Başı Kar Analizi Puanı	Birleşik Oranlar Analizi Puanı	Hisse Değerleme Puanı	Modelleme Analizi Puanı	Buffet Analizi Puanı	Finansal Rasyolar Puanı
6	5	10	35	0	12

5) Temel Analiz

Temel Değerler		Birleşik Oranlar Analizine Göre Hisse Değerleme	
Bilanço Tarihi	09.11.2023	1- Net Kar Marjı (%) (Yıllık)	17.82
Bilanço Dönemi	3	2- Aktif Devir Hızı (%) (Yıllık)	314.32
Ödenmiş Sermaye	220,000,000	3- Aktif Karlılık (%) (Yıllık) (ROA)	56.00
Net Kar	15,223,759,000	4- Borç Kaynak Oranı (%)	44.85
Yıl Sonu Tahmini Net Kar	20,298,345,333	5- Özsermaye Karlılığı (%) (Yıllık) ROE)	102.96
Öz Sermaye	25,511,377,000	Birleşik Oranlar Analizine Göre Uyumluluk Skoru	5.00
Güncel Piyasa Değeri	56,540,000,000	Temel Analize Göre Hisse Değerleme	
Hisse F/K Oranı	3.21	BTF 'ye Göre Hissenin Prim Potansiyeli (%)	167.05%
Hisse PD/DD Oranı	2.22	BTF' ye Göre Hissenin Olması Gereken Fiyatı (TL)	745.43
Bist Güncel F/K Oranı	6.47	Bilanço Açıklanma Tarihinden Bu Yana K/Z Oranı (%)	-7.93%
Bist Güncel PD/DD Oranı	7	Güncel Fiyata Göre Prim Potansiyeli/Pahalılık Durumu (%)	190.05%
Bilanço Tarihi Fiyatı	279.14	Hisseni Bedelsiz Potansiyeli (%)	11,496
Dönen Varlıklar	30733776000	Buffet Analizi	Pahalı
Kısa Vadeli Borçlar	16953785000	Blue Chip Analiz Puanı	75.00

Dikey (Değer) Eksen

8. **Dupont (Birleşik Oranlar) Analizine** göre şirketleri analiz ederek karlılık durumlarını birçok kritere göre değerlendirip yatırımcılara sunmaktadır. Voltran bunu başarabilmek için ;

1- Net Kar Marjı (%) (Yıllık)
2- Aktif Devir Hızı (%) (Yıllık)
3- Aktif Karlılık (%) (Yıllık) (ROA)
4- Borç Kaynak Oranı (%)
5- Özsermaye Karlılığı (%) (Yıllık) ROE)

gibi rasyoları ayrı ayrı hesaplayarak ve değerlendirmeye tabi tutarak yatırmcının yatırım yapmayı düşündüğü hisseye her açıdan bakmasını sağlayan kusursuza yakın bir bütünleşik yapı sunmaktadır.

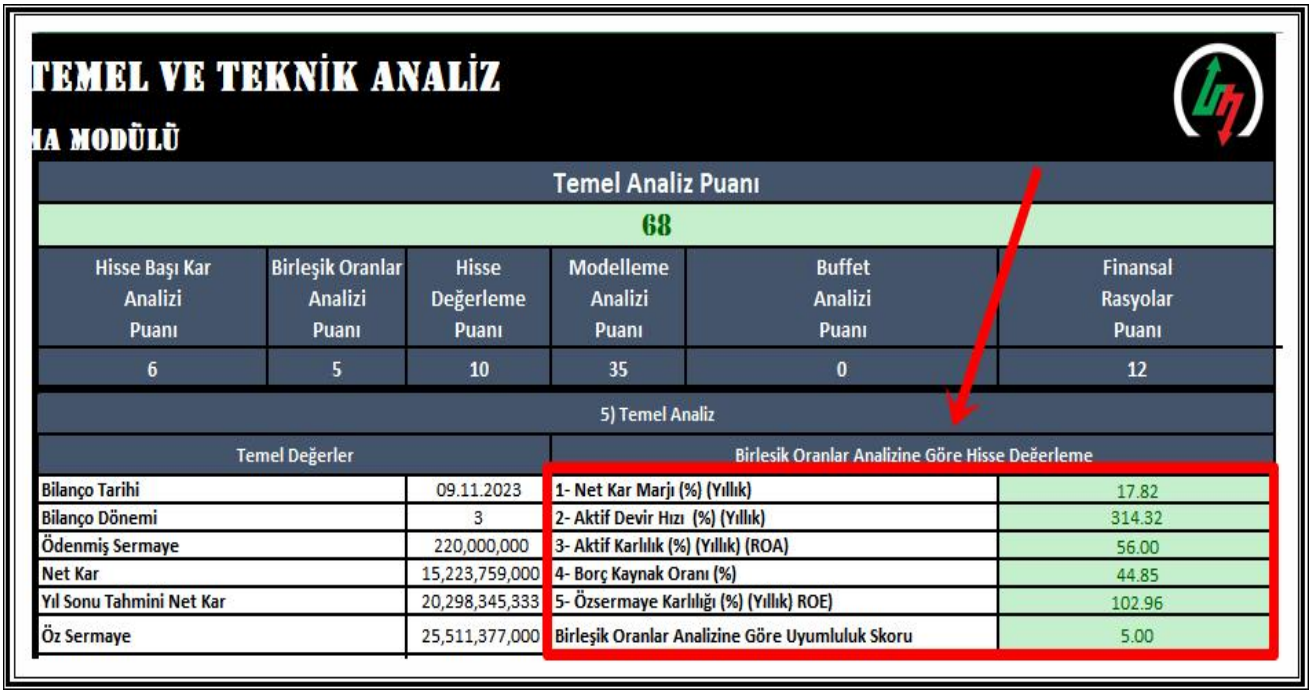

TEMEL VE TEKNİK ANALİZ

MA MODÜLÜ

Temel Analiz Puanı					
68					
Hisse Başı Kar Analizi Puanı	Birleşik Oranlar Analizi Puanı	Hisse Değerleme Puanı	Modelleme Analizi Puanı	Buffet Analizi Puanı	Finansal Rasyolar Puanı
6	5	10	35	0	12

5) Temel Analiz

Temel Değerler		Birlesik Oranlar Analizine Göre Hisse Değerleme	
Bilanço Tarihi	09.11.2023	1- Net Kar Marjı (%) (Yıllık)	17.82
Bilanço Dönemi	3	2- Aktif Devir Hızı (%) (Yıllık)	314.32
Ödenmiş Sermaye	220,000,000	3- Aktif Karlılık (%) (Yıllık) (ROA)	56.00
Net Kar	15,223,759,000	4- Borç Kaynak Oranı (%)	44.85
Yıl Sonu Tahmini Net Kar	20,298,345,333	5- Özsermaye Karlılığı (%) (Yıllık) ROE)	102.96
Öz Sermaye	25,511,377,000	Birleşik Oranlar Analizine Göre Uyumluluk Skoru	5.00

9. **Değerleme Yöntemi;** Hisseleri 6 farklı değerleme yöntemine göre değerleyerek hisseler için adil bir değer oluşturmakta böylece yatırımcıların hisseye yatırım yaparken hissenin adil değeri ve getiri potansiyeli hakkında bilgi sahibi olmasına katkı sağlamaktadır. Bunu yaparken;

- Varlık Değerine Göre Olması Gereken Hisse Değeri
- Faaliyet Karına Göre Olması Gereken Hisse Değeri
- Cari F/K Oranına Göre Olması Gereken Hisse Değeri
- PD/DD Oranına Göre Olması Gereken Hisse Değeri
- Ödenmiş Sermayeye Göre Olması Hisse Değeri
- Öz Sermaye Karlılığına Göre Olması Gereken Hisse Değeri hesaplamalarını yaparak ortalama bir adil değer hesaplaması yapmakta olup Voltran hizmetini satın alanlara da bu hesaplama tekniklerinin eğitimi verilmektedir.

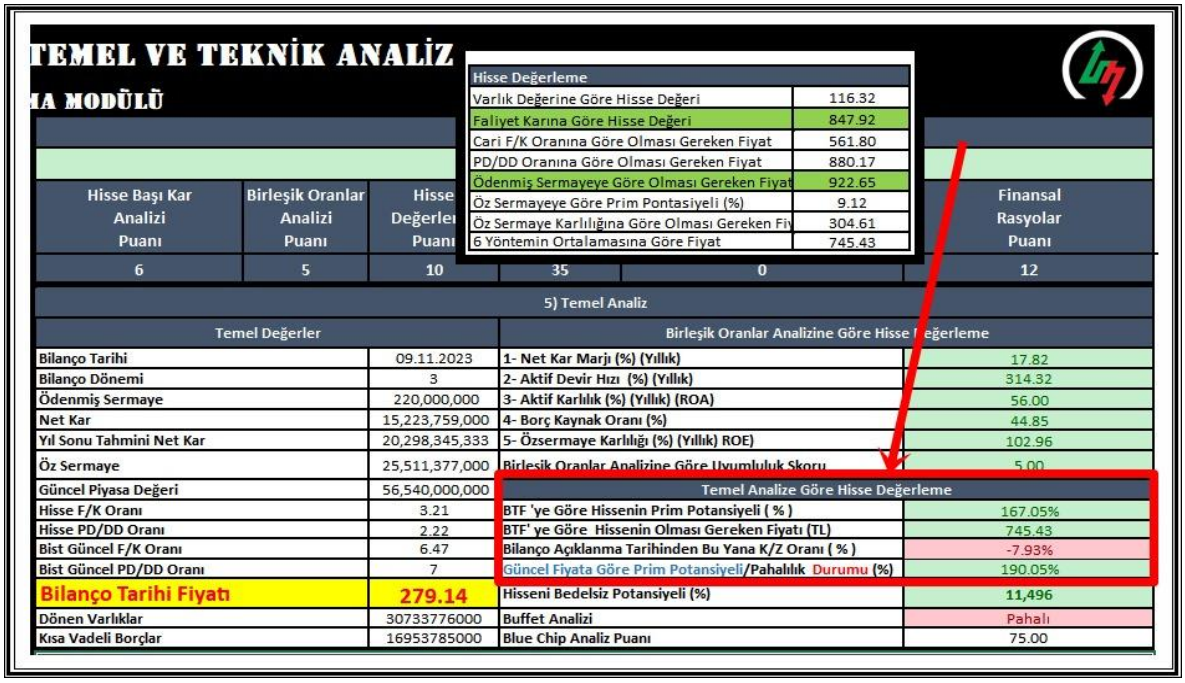

TEMEL VE TEKNİK ANALİZ
IA MODÜLÜ

Hisse Değerleme	
Varlık Değerine Göre Hisse Değeri	116.32
Faliyet Karına Göre Hisse Değeri	847.92
Cari F/K Oranına Göre Olması Gereken Fiyat	561.80
PD/DD Oranına Göre Olması Gereken Fiyat	880.17
Ödenmiş Sermayeye Göre Olması Gereken Fiyat	922.65
Öz Sermayeye Göre Prim Pontasiyeli (%)	9.12
Öz Sermaye Karlılığına Göre Olması Gereken Fi	304.61
6 Yöntemin Ortalamasına Göre Fiyat	745.43

Hisse Başı Kar Analizi Puanı	Birleşik Oranlar Analizi Puanı	Hisse Değerle Puanı			Finansal Rasyolar Puanı
6	5	10	35	0	12

5) Temel Analiz

Temel Değerler		Birleşik Oranlar Analizine Göre Hisse Değerleme	
Bilanço Tarihi	09.11.2023	1- Net Kar Marjı (%) (Yıllık)	17.82
Bilanço Dönemi	3	2- Aktif Devir Hızı (%) (Yıllık)	314.32
Ödenmiş Sermaye	220,000,000	3- Aktif Karlılık (%) (Yıllık) (ROA)	56.00
Net Kar	15,223,759,000	4- Borç Kaynak Oranı (%)	44.85
Yıl Sonu Tahmini Net Kar	20,298,345,333	5- Özsermaye Karlılığı (%) (Yıllık) ROE)	102.96
Öz Sermaye	25,511,377,000	Birleşik Oranlar Analizine Göre Uyumluluk Skoru	5.00
Güncel Piyasa Değeri	56,540,000,000	Temel Analize Göre Hisse Değerleme	
Hisse F/K Oranı	3.21	BTF 'ye Göre Hissenin Prim Potansiyeli (%)	167.05%
Hisse PD/DD Oranı	2.22	BTF' ye Göre Hissenin Olması Gereken Fiyatı (TL)	745.43
Bist Güncel F/K Oranı	6.47	Bilanço Açıklanma Tarihinden Bu Yana K/Z Oranı (%)	-7.93%
Bist Güncel PD/DD Oranı	7	Güncel Fiyata Göre Prim Potansiyeli/Pahalılık Durumu (%)	190.05%
Bilanço Tarihi Fiyatı	279.14	Hisseni Bedelsiz Potansiyeli (%)	11,496
Dönen Varlıklar	30733776000	Buffet Analizi	Pahalı
Kısa Vadeli Borçlar	16953785000	Blue Chip Analiz Puanı	75.00

Ortaya çıkan bu adil değer hesaplamalarına göre son bilanço dönemindeki hisse değerini referans alarak;

- BTF 'ye Göre Hissenin Prim Potansiyeli (%)
- BTF' ye Göre Hissenin Olması Gereken Fiyatı (TL)
- Bilanço Açıklanma Tarihinden Bu Yana K/Z Oranı (%)
- Güncel Fiyata Göre Prim Potansiyeli/Pahalılık Durumu (%)

hesaplayarak hissenin pahalı mı, ucuz mu olduğu konusunda sizlere paha biçilmez bilgiler sunmaktadır.

10. **Buffet Analizi** puanı ile Buffet kriterlerine göre bir hissenin ucuz mu pahalımı olduğunu analiz edebilir aynı zaman da Blue Chip Analizi bölümünden yararlanarak finansal rasyo büyümesi kuvvetli olan hisseleri analiz edebilirsiniz Blue Chip hisselerini bulmak için kullanılan ;

NET KAR / ÖZ SERMAYE
NET KAR / TOPLAM AKTİFLER
PD / NET SATIŞLAR
PD / EFK
NET KAR /NET SATIŞLAR
EFK / NET SATIŞLAR
CARİ ORAN
EFK / KVB
KVB / TOPLAM AKTİFLER

KVB / TOPLAM BORÇLAR
ÖZ SERMAYE DEĞİŞİMİ %
NET KAR DEĞİŞİMİ %
EFK DEĞİŞİMİ %
NET SATIŞ DEĞİŞİMİ
DÖVİZ POZİSYONU / ÖZ SERMAYE
FK
PDDD

Bu oralardan aldığı Voltran'a özel referans değerler ile getiri potansiyeli yüksek hisseleri tahmin edebilirsiniz.

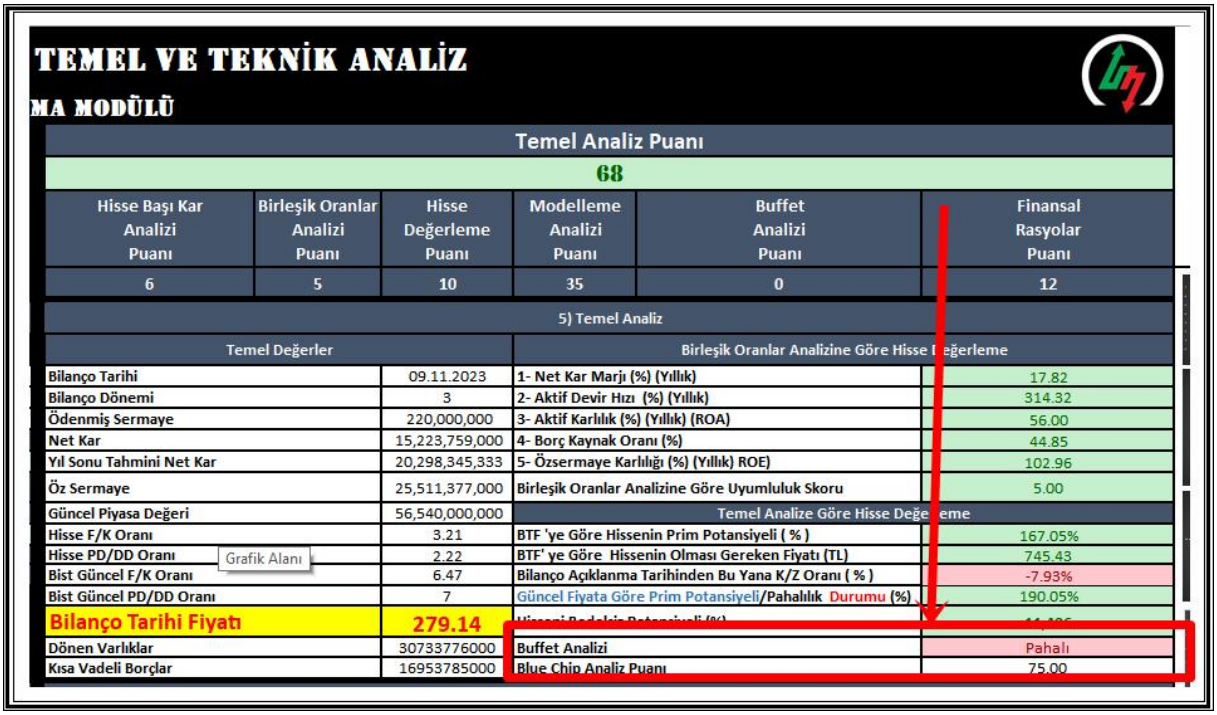

TEMEL VE TEKNİK ANALİZ

MA MODÜLÜ

Temel Analiz Puanı					
68					
Hisse Başı Kar Analizi Puanı	Birleşik Oranlar Analizi Puanı	Hisse Değerleme Puanı	Modelleme Analizi Puanı	Buffet Analizi Puanı	Finansal Rasyolar Puanı
6	5	10	35	0	12

5) Temel Analiz

Temel Değerler		Birleşik Oranlar Analizine Göre Hisse Değerleme	
Bilanço Tarihi	09.11.2023	1- Net Kar Marjı (%) (Yıllık)	17.82
Bilanço Dönemi	3	2- Aktif Devir Hızı (%) (Yıllık)	314.32
Ödenmiş Sermaye	220,000,000	3- Aktif Karlılık (%) (Yıllık) (ROA)	56.00
Net Kar	15,223,759,000	4- Borç Kaynak Oranı (%)	44.85
Yıl Sonu Tahmini Net Kar	20,298,345,333	5- Özsermaye Karlılığı (%) (Yıllık) ROE)	102.96
Öz Sermaye	25,511,377,000	Birleşik Oranlar Analizine Göre Uyumluluk Skoru	5.00
Güncel Piyasa Değeri	56,540,000,000	Temel Analize Göre Hisse Değerleme	
Hisse F/K Oranı	3.21	BTF 'ye Göre Hissenin Prim Potansiyeli (%)	167.05%
Hisse PD/DD Oranı	2.22	BTF' ye Göre Hissenin Olması Gereken Fiyatı (TL)	745.43
Bist Güncel F/K Oranı	6.47	Bilanço Açıklanma Tarihinden Bu Yana K/Z Oranı (%)	-7.93%
Bist Güncel PD/DD Oranı	7	Güncel Fiyata Göre Prim Potansiyeli/Pahalılık Durumu (%)	190.05%
Bilanço Tarihi Fiyatı	279.14		
Dönen Varlıklar	30733776000	Buffet Analizi	Pahalı
Kısa Vadeli Borçlar	16953785000	Blue Chip Analiz Puanı	75.00

Grafik Alanı

11. **Modelleme Analizi** modülünde bulunan yüzlerce rasyodan oluşan ve bu rasyolarının birbirlerinden bağımsız şekilde karşılaştırılarak kaçından geçer net alıp almadığının analizi yaparak yatırımlarınıza yön verebilirsiniz. Bununla birlikte Standart Sapma ve Skor analizi yaparak Modellemeler arasında hisselerin uyumunu görme şansına sahip olabilirsiniz. Model sıra ve puan ortalaması ile hisselerin diğer hisselere göre durumunu analiz edebilirsiniz.

TEMEL VE TEKNİK ANALİZ

MA MODÜLÜ

Temel Analiz Puanı					
68					
Hisse Başı Kar Analizi Puanı	Birleşik Oranlar Analizi Puanı	Hisse Değerleme Puanı	Modelleme Analizi Puanı	Buffet Analizi Puanı	Finansal Rasyolar Puanı
6	5	10	35	0	12

5) Temel Analiz

Temel Değerler		Birleşik Oranlar Analizine Göre Hisse Değerleme	
Bilanço Tarihi	09.11.2023	1- Net Kar Marjı (%) (Yıllık)	17.82
Bilanço Dönemi	3	2- Aktif Devir Hızı (%) (Yıllık)	314.32
Ödenmiş Sermaye	220,000,000	3- Aktif Karlılık (%) (Yıllık) (ROA)	56.00
Net Kar	15,223,759,000	4- Borç Kaynak Oranı (%)	44.85
Yıl Sonu Tahmini Net Kar	20,298,345,333	5- Özsermaye Karlılığı (%) (Yıllık) ROE)	102.96
Öz Sermaye	25,511,377,000	Birleşik Oranlar Analizine Göre Uyumluluk Skoru	5
Güncel Piyasa Değeri	56,540,000,000	Temel Analize Göre Hisse Değerleme	
Hisse F/K Oranı	3.21	BTF 'ye Göre Hissenin Prim Potansiyeli (%)	167.05%
Hisse PD/DD Oranı	2.22	BTF' ye Göre Hissenin Olması Gereken Fiyatı (TL)	745.43
Bist Güncel F/K Oranı	6.47	Bilanço Açıklama Tarihinden Bu Yana K/Z Oranı (%)	-7.93%
Bist Güncel PD/DD Oranı	7	Güncel Fiyata Göre Prim Potansiyeli/Pahalılık Durumu (%)	190.05%
Bilanço Tarihi Fiyatı	**279.14**	Hisseni Bedelsiz Potansiyeli (%)	**11,496**
Dönen Varlıklar	30733776000	Buffet Analizi	Pahalı
Kısa Vadeli Borçlar	16955785000	Blue Chip Analiz Puanı	75.00

Seri "Değerler" Nok
Değer: 35.564 (69%

6) Modelleme Analizi

Model Sayısı	7	Model Top. Sıra No	289	Model Top. Puan	253.36
Model No	Modelde Var mı?	Model Sıra No	Model Puan	Standart Sapma Sıra	Standart Sapma Puan
Model 1	1	42	41.07	14.63	10.85
Model 2	1	18	34.71		
Model 3	1	55	45.72		
Model 4	1	51	33.19		
Model 5	1	58	41.81		
Model 6	1	29	43.06		
Model 7	1	36	13.80		
Model Sıra Ort.	41.29	Model Puan Ort.	36.19	Model Skor	35

MODELLEME KRİTERLERİ ÖRNEKLERİ

7 farklı modellemede kullanana bazı kriterler ve örnek puanlama cetveli

MODEL 1 PUANLAMA ÖRNEĞİ;

Kod	Puan	Özsermaye Karlılığı (%) (Yıllık)	FK (Fiyat Kazanç)	Piyasa Değeri / Defter Değeri	Piyasa Değeri / Net Satış	Esas Faaliyet Karı Büyüme (%)	Net Kar Büyüme (%)	Net Kar Marjı Yıllık (Sharpe)	Net Satış Büyüme %	Özsermaye Büyümesi (%)	Temettü Verimi (%)	Toplam Borç Büyüme (%)
OTTO	52,71	76,41	35,95	16,17	33,01		2.187,88	-0,27	2.724,26	463,42		357,70
AKMGY	49,55	75,45	3,87	1,56	17,21	77,33	88,73	1,06	78,45	1.387,83	3,04	-35,13
TSGYO	49,15	104,56	2,68	1,84	65,69	93,99	7.481,79	0,44	107,49	219,12		94,79
KRSTL	48,83	23,30	26,96	5,00	2,05	78.456,24	454,20	0,24	112,50	69,17		83,70
TURSG	46,99	52,76	12,94	4,89	10,74		811,72	0,29	2.098,05	130,48	0,31	154,35
ISGSY	46,93	115,08	2,81	2,06	2,75	785,59	4.662,70	0,82	295,93	270,90		62,08
PRDGS	45,89	33,26	9,27	2,64	9,04	-98,91	-98,51	28,83	-89,46	39,89		580,02
SNICA	45,75	27,60	26,73	4,78	3,48	-18,40	4.543,88	2,05	46,56	239,70		41,49
AKGRT	45,35	59,07	13,73	4,89	8,80			18,75		386,53		49,43
RAYSG	44,98	53,89	20,89	7,76	19,73		2.296,86	3,39	715,24	164,12		179,07
ZOREN	44,52	13,57	12,50	1,28	0,76	5,39	4.785,56	0,21	33,29	98,44		35,99
YUNSA	44,16	63,10	10,40	3,72	3,15	62,76	107,71	0,88	60,10	643,29	2,72	53,06
SRVGY	43,93	164,89	8,03	7,25	23,37	5,00		0,81	-32,44	938,45		40,88
ISGYO	43,84	106,89	1,79	1,24	31,46	19,87	3.505,98	0,57	17,24	234,78		147,14
TUPRS	43,68	90,21	7,33	4,66	0,68	28,90	17,34	0,59	-8,32	143,81	7,90	-13,87
ALFAS	43,22	122,79	57,57	41,26	12,56	350,52	281,08	2,98	283,72	498,22	0,32	185,60
NTGAZ	43,08	80,37	5,61	3,72	1,03	-27,89	-21,09	0,92	18,21	54,19	7,70	-38,73
UZERB	42,87	134,52	38,58	30,81	69,06		1.552,00	0,28	188,27	433,10		217,38
PSDTC	42,35	81,16	9,72	7,08	13,79	-51,60	50,24	1,93	2,66	25,71	6,47	68,29
ANSGR	42,31	58,25	7,53	3,21	6,15		674,02	5,10	476,62	114,63		119,65
ATLAS	42,22	64,43	3,32	1,62	0,18	-99,46	-99,40	0,99	72,90	94,93	6,42	882,54
YATAS	42,17	42,11	9,36	3,40	0,67	62,18	46,27	7,19	68,03	38,25	3,14	95,29

MODEL ÖRNEK TABLO
VOLTRAN

Not: Örnek amaçlı sadece belirli bir kısımı yayınlamıştır.

MODEL 2 KRİTERLER ÖRNEĞİ ;

Model Seçiniz: MODEL 2

Sektör veya Endeks Seçiniz: Tümü

Hesap Dönemi Seçiniz: Cari Donem

Puan Toplamı: %100

MODELLEME ANALİZİ MODÜLÜ

Oranlar	Ağırlıklar(*)	Oran Min. Değer	Oran Max. Değer	Artan/Azalan
Aktif Büyüme (%)	5			Artan
Esas Faaliyet Karı Büyüme (%) (Yıllık)	3			Artan
FAVÖK Büyüme (%) (Yıllık)	5			Artan
Net Kar Büyüme (%) (Yıllık)	5			Artan
Net KarMarjı (Sharpe)	5			Artan
Net Satışlar Büyüme (%) (Yıllık)	1			Artan
Özsermaye Büyümesi (%)	5			Artan
Peg Oranı	3			Azalan
Roic	3			Artan
Temettü Verimi (%)	3			Artan
Yabancı Para Net Pozisyonu / Net Satış (Yıllık) (%)	1			Artan
Yabancı Para Net Pozisyonu / Öz sermaye (%)	1			Artan
Firma Değeri	2			Artan
Firma Değeri / FAVÖK	1			Azalan
Firma Değeri / Net Satış	1			Azalan
Fiyat / Nakit Akış	1			Azalan
Fiyat Kazanç	1			Azalan
Hisse Başına Kar	2			Artan
Hisse Kapanış	0			Artan
Piyasa Değeri / Esas Faaliyet Karı	1			Azalan
Piyasa Değeri / Defter Değeri	1			Azalan
Aktif Devir Hızı	1			Azalan
Alacak Devir Hızı	1			Artan
Alacak Tahsil Süresi	1			Azalan

VOLTRAN

Not: Örnek amaçlı sadece belirli bir kısımı yayınlamıştır.

MODEL 3 KRİTERLER ÖRNEĞİ ;

Model Seçiniz: MODEL 3

Sektör veya Endeks Seçiniz: Tümü

Hesap Dönemi Seçiniz: Cari Donem

Puan Toplamı: %100

MODELLEME ANALİZİ MODÜLÜ

Oranlar	Ağırlıklar(*)	Oran Min. Değer	Oran Max. Değer	Artan/Azalan
Aktif Büyüme (%)	1.5			Artan
Esas Faaliyet Karı Büyüme (%)	1.5			Artan
Esas Faaliyet Karı Büyüme (%) (Yıllık)	1.5			Artan
FAVÖK Büyüme (%)	1.5			Artan
FAVÖK Büyüme (%) (Yıllık)	1.5			Artan
Net Kar Büyüme (%)	1.5			Artan
Net Kar Büyüme (%) (Yıllık)	1.5			Artan
Net KarMarjı (Sharpe)	1.5			Artan
Net Satışlar Büyüme (%)	1.5			Artan
Net Satışlar Büyüme (%) (Yıllık)	1.5			Artan
Özsermaye Büyümesi (%)	1.5			Artan
Peg Oranı	1.5			Azalan
Roic	1.5			Artan
Temettü Verimi (%)	1.5			Artan
Yabancı Para Net Pozisyonu / Net Satış (Yıllık) (%)	1.5			Artan
Yabancı Para Net Pozisyonu / Öz sermaye (%)	1.5			Artan
Firma Değeri	1.5			Artan
Firma Değeri / FAVÖK	1.5			Azalan
Firma Değeri / Net Satış	1.5			Azalan
Fiyat / Nakit Akış	1.5			Azalan
Fiyat Kazanç	2			Azalan
Hisse Başına Kar	2			Artan

VOLTRAN

Not: Örnek amaçlı sadece belirli bir kısımı yayınlamıştır.

MODEL 4 PUANLAMA ÖRNEĞİ;

Kod	Puan	EFK Marjı (Yıllık)	Net Kar Marjı (Yıllık)	F/K	PD	Net Kar Büyüme (%) Yıllık	Temettü Verimi	EFK (Yıllık)	Aktif Devir Hızı (Yıllık)	Alacak Devir Hızı (Yıllık)	Stok Devir Hızı (Yıllık)
MIPAZ	45,52	-54,86	22.537,80	7,44	9.755.200.000,00	1.719,54	1,03	-3.192.882,00	0,01	0,01	3.989,78
MTRYO	44,38	5,53	5,53	3,26	317.100.000,00	294,85	6,56	97.286.671,00	10,34	141,05	
ATLAS	44,30	5,42	5,42	3,32	323.400.000,00	294,19	6,42	97.319.056,00	10,51	142,38	
TUPRS	42,49	13,05	9,29	7,33	315.994.478.072,00	198,18	7,90	60.511.426.000,00	2,71	18,85	10,77
SEGYO	42,06	51,45	1.713,87	1,68	3.644.727.667,84	2.054,58		65.036.860,00	0,05	17.770,38	
NTGAZ	41,81	18,18	18,29	5,61	4.089.400.000,00	259,96	7,70	724.327.577,00	2,90	7,76	97,20
ISMEN	41,35	3,51	2,62	8,05	58.890.000.000,00	306,64	1,15	9.815.667.862,00	10,08	16,95	1.582,63
RYSAS	40,59	41,67	18,10	36,95	17.790.000.000,00	11.843,85		1.108.337.371,00	0,53	7,41	195,27
GLBMD	39,78	0,91	0,56	16,88	1.460.000.000,00			140.290.217,00	17,70	18,42	
PSDTC	39,49	40,91	141,93	9,72	396.495.000,00	51,49	6,47	11.761.396,00	0,01	0,01	478,76
BASGZ	39,29	6,60	4,13	17,31	16.114.000.000,00	140,30	5,04	1.487.443.410,00	2,73	12,43	563,28
KCHOL	38,94	17,64	8,45	4,24	360.097.523.100,00	165,31	1,15	177.508.000.000,00	0,60	11,94	7,59
UNLU	38,53	1,30	2,02	9,04	3.762.500.000,00	193,55	1,20	267.918.130,00	12,34	43,88	
OTTO	38,34	60,01	91,82	35,95	3.138.174.471,00	4.449,37		57.052.641,00	0,57	3,01	1.697,95
GEDIK	38,28	0,45	0,92	12,48	9.271.800.000,00	137,31	0,97	364.384.530,00	12,60	19,95	
SAHOL	37,76	29,30	15,18	2,54	119.057.569.373,85	88,22	2,70	90.478.137.000,00	0,23	42,57	4,60
YGGYO	37,35	71,28	461,51	2,81	9.744.537.600,00	268,87	4,34	536.455.271,00	0,17	21,16	531,55
INFO	37,25	27,32	16,07	6,83	3.944.400.000,00	197,19	5,20	981.676.287,00	0,87	1,19	

MODEL 4 ÖRNEK TABLO
VOLTRAN

, Not: Örnek amaçlı sadece belirli bir kısımı yayınlamıştır.

MODEL 5 KRİTERLER ÖRNEĞİ ;

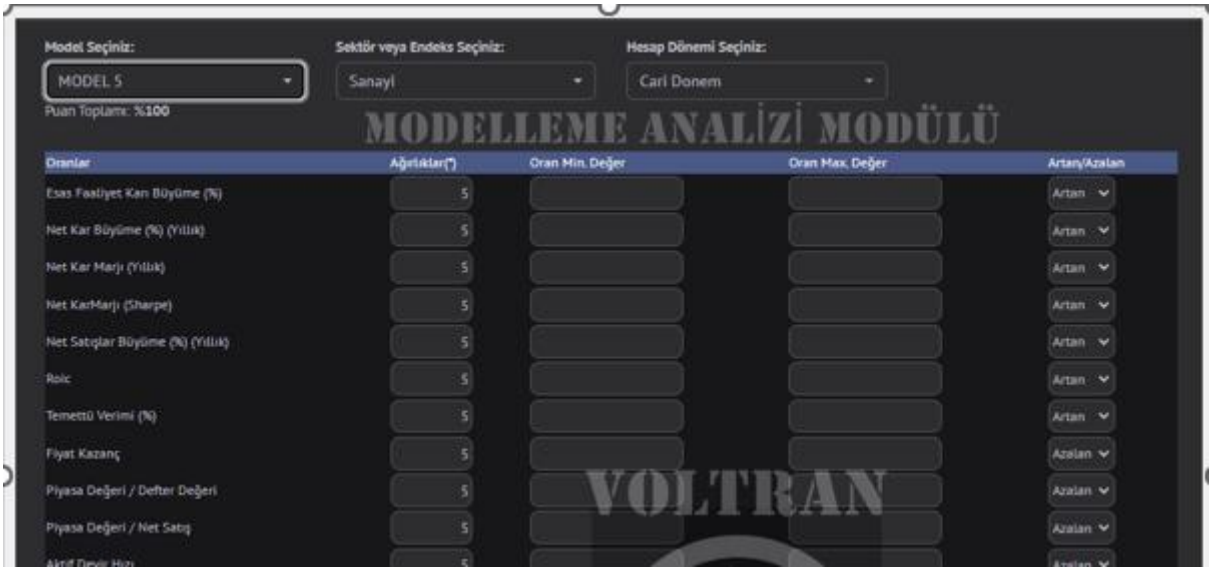

Not: Örnek amaçlı sadece belirli bir kısımı yayınlamıştır.

MODEL 5 PUANLAMA ÖRNEĞİ ;

Kod	Puan	Aktif Karlılık (ROA) (%)	Net Kar Marjı (Yıllık)	Özsermaye Karlılığı (ROE) Yıllık (%)	Fiyat Kazanç	Piyasa Değeri / Defter Değeri	Piyasa Değeri / Net Satış	Esas Faaliyet Karı Büyüme (%)	Net Kar Büyüme (%) (Yıllık)	Net KarMarjı (Sharpe)	Net Satışlar Büyüme (%) (Yıllık)	Roic	Temettü Verimi (%)	Borç Kaynak Oranı (%)	Net Finansman Giderleri	Aktif Devir Hızı
TUPRS	48,49	25,21	9,29	90,21	7,33	4,66	0,68	28,90	198,18	0,59	47,67	120,39	7,90	62,43	2.907.658.000,00	2,71
KCHOL	47,96	5,08	8,45	60,67	4,24	1,99	0,36	33,13	165,31	2,95	67,54	39,69	1,15	85,52	9.333.000.000,00	0,60
SAHOL	47,16	3,45	15,18	50,07	2,54	1,01	0,39	28,85	88,22	2,32	116,99	45,60	2,70	86,18	1.822.711.000,00	0,23
NTGAZ	46,24	53,04	18,29	80,37	5,61	3,72	1,03	-27,89	259,96	0,92	133,74	63,28	7,70	24,40	-11.868.920,00	2,90
MSGYO	46,01	88,40	1.136,64	90,46	1,75	1,09	19,88	-54,55	260,84	1,02	48,86	5,08	4,45	1,00	-31.601.153,00	0,08
YGGYO	45,83	78,07	461,51	79,51	2,81	1,65	12,95	86,13	268,87	1,37	92,09	10,50	4,34	1,51	-15.437.244,00	0,17
RYSAS	45,31	9,51	18,10	27,40	36,95	7,53	6,69	107,75	11.843,85	-0,06	98,93	22,74		56,63	153.747.377,00	0,53
ISGSY	45,30	114,29	97,59	115,08	2,81	2,06	2,75	785,59	5.640,67	0,82	2.923,05	99,29		0,54	0,00	1,17
KRSTL	45,06	14,53	7,60	23,30	26,96	5,00	2,05	78.456,24	443,10	0,24	146,56	17,25		38,33	-72.536,00	1,91
PAGYO	44,97	90,39	923,30	92,17	1,82	1,16	16,78	110,60	580,87	0,81	113,69	6,80	2,62	2,49	0,00	0,10
TOASO	44,81	32,10	15,84	120,24	11,29	9,21	1,79	89,22	169,20	3,75	95,58	146,25	1,93	68,33	-2.800.357.000,00	2,03
AKMGY	44,78	73,99	444,84	75,45	3,87	1,56	17,21	77,33	89,42	1,06	76,16	10,03	3,04	0,82	-34.889.628,00	0,17
MACKO	44,40	50,53	53,22	58,10	17,85	10,37	9,50	18,28		3,99		63,62	2,46	13,03	-15.819.239,00	0,95
IPEKE	44,28	7,29	17,76	39,31	9,97	3,44	1,77	-62,38	81,89	8,43	29,98	138,51		16,96	8.352.000,00	0,41
LINK	44,26	60,06	125,69	66,53	19,80	11,24	24,89	44,16	61,37	2,42	72,84	27,19	2,05	8,79	-22.733.106,00	0,48
ALGYO	44,21	60,75	1.842,91	62,01	2,40	1,14	44,23	63,27	127,79	2,39	18,36	2,29	1,61	2,83	223.119,00	0,03
TTRAK	44,16	44,95	16,80	164,44	15,54	17,17	2,61	259,26	234,16	2,21	122,65	192,48	2,31	68,79	-142.406.789,00	2,68
KSTUR	44,02	59,10	55,08	103,74	50,83	43,47	28,00		203,74	0,39	318,92	178,65	1,02	44,87	-22.269.994,00	1,07

MODEL 5 ÖRNEK TABLO
VOLTRAN

Not: Örnek amaçlı sadece belirli bir kısımı yayınlamıştır.

MODEL 6 KRİTERLER ÖRNEĞİ ;

Model Seçiniz: MODEL 6

Sektör veya Endeks Seçiniz: Tümü

Hesap Dönemi Seçiniz: Cari Donem

Puan Toplamı: %100

Oranlar	Ağırlıklar(*)	Oran Min. Değer	Oran Max. Değer	Artan/Azalan
Aktif Büyüme (%)	3			Artan
Esas Faaliyet Karı Büyüme (%)	3			Artan
FAVÖK Büyüme (%) (Yıllık)	3			Artan
Net Kar Büyüme (%) Yıllık	3			Artan
Net Satışlar Büyüme (%) (Yıllık)	3			Artan
Roic	5			Artan
Temettü Verimi	3			Artan
Firma Değeri / FAVÖK	3			Azalan
Firma Değeri / Net Satış	3			Azalan
Fiyat / Nakit Akış	3			Azalan
F/K	5			Azalan
Hisse Başına Kar	4			Artan
Piyasa Değeri / Esas Faaliyet Karı	3			Azalan
Piyasa Değeri / Defter Değeri	3			Azalan
Aktif Devir Hızı (Yıllık)	3			Artan
Alacak Devir Hızı (Yıllık)	3			Artan
Dönen Varlıklar Devir Hızı	3			Artan
Etkinlik Süresi	3			Azalan
Nakit Döndürme Süresi	3			Artan
Stok Devir Hızı (Yıllık)	3			Artan
Ticari Borc Devir Hızı	3			Azalan

MODELLEME ANALİZİ MODÜLÜ
VOLTRAN

Not: Örnek amaçlı sadece belirli bir kısımı yayınlamıştır.

MODEL 6 PUANLAMA ÖRNEĞİ;

Kod	Puan	Hisse Sektör	Cari Oran	Aktif Karlılık (ROA) (%)	Brüt Esas Faaliyet Kar Marjı (%)	Brüt Esas Faaliyet Kar Marjı (Yıllık)	Favök Marjı (Yıllık)	Net Kar Marjı (Yıllık)	Özsermaye Karlılığı (ROE) Yıllık (%)	Firma Değeri / FAVÖK	Firma Değeri / Net Satış	Fiyat / Nakit Akış	F/K	Hisse Başına Kar	Piyasa Değeri / Esas Faaliyet Karı
OTTO	48,76	Holding	2,13	52,72	59,87	66,07	61,70	91,82	76,41	53,94	33,28	35,30	35,95	11,43	55,00
YAPRK	45,57	Tarım ve Hayvancılık	1,54	55,38	105,16	103,08	98,43	75,68	95,21	11,98	11,79	15,35	15,61	7,91	12,16
MSGYO	45,56	Gayrimenkul Yat. Ort.	22,06	88,40	90,98	89,51	72,98	1.136,64	90,46	23,18	16,92	1,75	1,75	6,15	27,26
YGGYO	45,44	Gayrimenkul Yat. Ort.	11,58	78,07	77,32	75,00	71,39	461,51	79,51	16,64	11,88	2,80	2,81	14,36	18,16
TUPRS	45,43	Petrol	1,50	25,21	15,96	15,18	13,27	9,29	90,21	4,97	0,66	7,16	7,33	22,37	5,22
TTRAK	45,17	Otomotiv	1,29	44,95	26,17	24,19	19,86	16,80	164,44	12,67	2,52	14,81	15,54	55,87	13,70
NTGAZ	45,16	Gaz Dağıtım ve Taşımacılık	1,92	53,04	18,54	23,61	21,68	18,29	80,37	4,70	1,02	4,71	5,61	3,17	5,65
SEGYO	44,80	Gayrimenkul Yat. Ort.	1,85	78,76	100,00	84,23	52,30	1.713,87	105,01	60,04	31,40	1,68	1,68	2,66	56,04
KSTUR	44,76	Lokanta ve Oteller	1,60	59,10	21,11	49,83	48,03	55,08	103,74	57,22	27,49	48,41	50,83	17,04	61,83
VAKKO	44,53	Giyim Eşyası	1,52	40,79	63,28	64,60	33,19	24,32	104,45	8,75	2,91	9,63	11,43	8,75	9,70
ISMEN	44,49	Aracı Kurumlar	1,42	26,41	4,30	4,21	3,54	2,62	103,54	5,48	0,19	7,96	8,05	4,88	6,00
AKMGY	44,44	Gayrimenkul Yat. Ort.	8,14	73,99	78,30	77,22	70,95	444,84	75,45	23,54	16,70	3,87	3,87	35,42	24,26
TDGYO	44,43	Gayrimenkul Yat. Ort.	3,30	39,44	100,00	62,01	51,17	72,74	55,72	15,46	7,91	11,59	11,69	0,92	16,81
ISGSY	44,40	Girişim Sermayesi Yat. Ort.	28,10	114,29	100,00	100,00	98,11	97,59	115,08	2,72	2,67	2,81	2,81	10,01	2,80

MODEL 6 ÖRNEK TABLO
VOLTRAN

Not: Örnek amaçlı sadece belirli bir kısımı yayınlamıştır.

MODEL 7 KRİTRLER ÖRNEĞİ ;

Model Seçiniz: MODEL 7

Puan Toplamı: %100

Sektör veya Endeks Seçiniz: Tümü

Hesap Dönemi Seçiniz: Cari Donem

Oranlar	Ağırlıklar(*)	Oran Min. Değer	Oran Max. Değer	Artan/Azalan
Aktif Büyüme (%)	5			Artan
Esas Faaliyet Karı Büyüme (%)	5			Artan
Esas Faaliyet Karı Büyüme (%) (Yıllık)	5			Artan
FAVÖK Büyüme (%)	5			Artan
FAVÖK Büyüme (%) (Yıllık)	5			Artan
FAVÖK Büyüme(%)(Çeyrek)	5			Artan
Nakit ve Nakit Benzerleri / Piyasa Değeri				Artan
Net Kar Büyüme (%)	5			Artan
Net Kar Büyüme (%) (Yıllık)	5			Artan
Net Kar Büyüme(%)(Çeyrek)	5			Artan
Net KarMarjı (Sharpe)	5			Artan
Net Satış Büyüme(%)(Çeyrek)	5			Artan

MODELLEME ANALİZİ MODÜLÜ
VOLTRAN

MODEL 7 PUANLAMA ÖRNEĞİ ;

Kod	Puan	Aktif Büyüme (%)	Esas Faaliyet Karı Büyüme (%)	Esas Faaliyet Karı Büyüme (%) (Yıllık)	FAVÖK Büyüme (%)	FAVÖK Büyüme (%) (Yıllık)	FAVÖK Büyüme(%) (Çeyrek)	Nakit ve Nakit Benzerleri / Piyasa Değeri	Net Kar Büyüme (%)	Net Kar Büyüme (%) (Yıllık)	Net Kar Büyüme(%) (Çeyrek)	Net KarMarjı (Sharpe)	Net Satış Büyüme(%) (Çeyrek)	Net Satışlar Büyüme (%)	Net Satışlar Büyüme (%) (Yıllık)
ISGSY	31,58	268,34	785,59	4.582,52	718,37	4.465,14	625,15	2,20	4.662,70	5.640,67	1.510,32	0,82	302,96	295,93	2.923,05
OTTO	25,54	426,59						0,02	2.187,88	4.449,37		-0,27		2.724,26	3.919,48
KENT	23,31	109,36		7.519,37	3.711,05	1.624,99		0,38		712,37		1,80	116,10	155,39	191,20
AKMGY	21,51	1.160,88	77,33	65,19	77,28	70,82	81,57	1,67	88,73	89,42	110,36	1,06	76,97	78,45	76,16
KRSTL	20,42	74,45	78.456,24		2.945,77		1.858,14	0,04	454,20	443,10	442,55	0,24	77,24	112,50	146,56
PRDGS	18,91	45,84	-98,91	-1,07	-98,91	-1,07		0,00	-98,51	3,31		28,83	254.592,69	-89,46	-2,03
PEGYO	17,95	458,35						0,09		2.797,21	100.642,04	0,39	-19,39	-32,62	-19,37
SAHOL	17,74	57,20	28,85	103,03	30,33	100,45	41,17	98,54	18,71	88,22	64,53	2,32	72,62	82,83	116,99
TSGYO	17,66	218,18	93,99	38,73	93,72	39,31	261,14	0,90	7.481,79	991,99	15.467,64	0,44	113,56	107,49	80,07
OSMEN	17,52	116,31	284,69	299,80	286,20	295,72	380,93	16,85	357,36	407,99	245,55	1,12	436,21	383,63	307,41
TUPRS	17,45	13,70	28,90	102,04	28,69	99,34	-7,09	14,67	17,34	198,18	-33,17	0,59	-24,06	-8,32	47,67
MIPAZ	17,18	284,27						2,68		1.719,54		0,88			110,80
ALFAS	16,84	255,62	350,52	399,27	350,38	396,58	300,26	1,12	281,08	413,86	179,81	2,98	211,37	283,72	331,62
INFO	16,61	98,31	197,57	263,90	193,58	257,73	136,33	31,08	80,64	197,19	162,88	0,91	-43,73	-66,95	-70,19
ATSYH	16,58	54,70	1.017,93	1.205,92	927,10	1.096,73	523,24	0,02	405,44	718,60	89,52	0,73	20,06	51,97	45,41
MTRYO	16,49	123,09		294,92		294,63	433,25	7,04		294,85	433,58	0,99	188,90	84,94	168,03
ULUSE	16,45	55,30	744,90	2.625,35	473,99	819,39	10.469,48	0,62				0,67	82,54	84,41	103,45
RYSAS	16,42	56,56	107,75	130,40	108,38	117,82	65,19	1,36	506,11	11.843,85	6.429,18	-0,06	56,57	91,71	98,93

MODEL 7 ÖRNEK TABLO
VOLTRAN

Not: Örnek amaçlı sadece belirli bir kısımı yayınlamıştır.

Voltran Modelleme sisteminde 150 ‘den fazla oran 7 farklı modelleme sisteminde test edilip Chartist’in uzman ekibinin belirlemiş olduğu kurallardan geçmesi ile aldığı puanlama neticesinde belirlemiş olduğu ilk 100’e giren şirketler modelleme puanından geçer not almaktadır. Bu tarz bir modelleme sistemi de Türkiye’de ilk kez yatırımcılarla buluşmuş olup mimarı Mali Müşavir Kadir Türok Özdamar’dır.

Bununla birlikte modelleme puanlarında not alan şirketlerin ortalama skor puanı ve ortalama standart sapmaları hesaplanmaktadır.

1 değerine standart sapma ne kadar yakınsa modellemeler arasındaki uyumu hissenin o kadar kuvvetli, 1 değerinden ne kadar uzaksa modellemeler arasındaki uyumun o kadar güçsüz olduğunu ifade eder.

Aynı zamanda 7 puanlama sisteminde aldığı puanın ortalamasını Model Sıra No ortalamasında verir. Bununa birlikte 7 Modelden aldığı puanı ve bu puanların ortalamasını da yatırımcıya sunar. Böylece yatırımcılara bütünleşik

bir yapı ile hem skor bazlı, hem puan bazlı ,hem standart sapma bazlı modelleme sisteminde diğer hisselere göre durumunu analiz etme imkanı tanır.

6) Modelleme Analizi					
Model Sayısı	7	[illegible]	[illegible]	Model Top. Puan	253.36
Model No	Modelde Var mı?	Model Sıra No	Model Puan	Standart Sapma Sıra	Standart Sapma Puan
Model 1	1	42	41.07	14.63	10.85
Model 2	1	18	34.71		
Model 3	1	55	45.72		
Model 4	1	51	33.19		
Model 5	1	58	41.81		
Model 6	1	29	43.06		
Model 7	1	36	13.80		
Model Sıra Ort.	41.29	Model Puan Ort.	36.19	Model Skor	35

12.Finansal Rasyo Değişimi ve Gelişimi modülünü kullanarak;

1.Cari Oran
2.Net Kar Marjı Büyümesi (Sharpe)
3.Net Satışlar Büyüme (%) (Yıllık)
4.Öz Sermaye Büyümesi (%)
5.Favök Büyüme (%) (Yıllık)
6.Esas Faaliyet Karı Büyüme (%) (Yıllık)
7.Halka Açıklık Oranı
8.Net Satışlar Yıllık
9.Esas Faaliyet Kar Marjı (Yıllık)
10.Temettü Verimi (%)
11.İhracat Oranı
12.Yabancı Para Net Pozisyonu
13.Aktif Büyüme (%)
14.Yatırımları Artanlar Değişim (%)
15.Peg Oranı

6) Modelleme Analizi					
Model Sayısı	7	Model Top. Sıra No	289	Model Top. Puan	253.36
Model No	Modelde Var mı?	Model Sıra No	Model Puan	Standart Sapma Sıra	Standart Sapma Puan
Model 1	1	42	41.07	14.63	10.85
Model 2	1	18	34.71		
Model 3	1	55	45.72		
Model 4	1	51	33.19		
Model 5	1	58	41.81		
Model 6	1	29	43.06		
Model 7	1	36	1[illegible]80		
Model Sıra Ort.	41.29	Model Puan Ort.	36.1[illegible]	Model Skor	35

7) Finansal Rasyolar Değişim ve Gelişim Analizi			
1)Cari Oran	1.81	9)Esas Faaliyet Kar Marjı (Yıllık)	18.90
2)Net Kar Marjı Büyümesi	1.15	10)Temettü Verimi (%)	6.35
3)Net Satışlar Büyüme (%) (Yıllık)	169.92	11)İhracat Oranı	0.00
4)Öz Sermaye Büyümesi (%)	194.82	12)Yabancı Para Net Pozisyonu	4099641000.00
5)Favök Büyüme (%) (Yıllık)	207.43	13)Aktif Büyüme (%)	182.74
6)Esas Faaliyet Karı Büyüme (%) (Yıllık)	212.23	14)Yatırımları Artanlar Değişim (%)	-66.63
7)Halka Açıklık Oranı	34.00	15)Peg Rasyosu Oranı	0.019788893
8)Net Satışlar Yıllık	₺98,715,823,000	Rasyolar Skoru	12.00

gibi oranlardan Voltran'ın özel referans değerleri ve algoritmasına göre geçer not alıp almadığını gözlemleyerek almış olduğu puanın kalitesine göre yatırımlarınıza yön vermesine yardımcı olabilirsiniz.

Voltran ekibi mimarlarının atamış olduğu konjonktürel ve sürekli güncellenen referans değerlere göre ilgili rasyoların aldığı puanlara göre bir puan oluşmakta ve puan şirketin geleceğe yönelik büyüme potansiyellerini belirleme noktasında rehber olmaktadır.

13. Voltran'ı kullanarak hisse senetlerini analiz edebilir ve daha doğru kararlar verebilirsiniz.

14. Aracı Kurum Hedef fiyatları alanından hangi aracı kurumların hangi hisseye hedef verdiğini, verilen hedeflerin ortalama fiyatını ve ortalama getiri potansiyelini öğrenebilirsiniz.

3) Teknik Analiz (60 dk/Günlük/Haftalık)					
Kısa Vade		Orta Vade		Uzun Vade	
Yükselen		Yükselen		Düşen	
İndikatör Sinyalleri (Günlük)					
MACD		Hareketli Ortalama		Pivot	
AL 28.12.2023		AL 28.12.2023		AL 29.12.2023	
Teknik Tarama (Günlük)					
Hisse Yıllık Zirve Değeri	318.8348	Zirveden % Düşüş Miktarı	-19.394	Günlük Destek	196.8333
Hisse Yıllık Dip Değeri	102.2161	Dipten % Kaç Yukarıda	151.4281	Günlük Direnç	274.6833
Düşen Trendi Yukarı Kırmış mı?	Hayır	Sentiment Puanı	75	Spekülatör Ortlaması	204.7008

4) Hisse Başına Kar (HBK) Analizi					
İlk Dönem HBK	29.709	Son Dönem HBK	79.944	HBK Değişim Yüzdesi	169.090
Ortalama Eflasyon Oranı	90.650	Son Üç Aylık Bilançodaki HBK & Ortalama Eflasyon Oranı Karşılatırma			Olumlu
Geçmiş Yıl HBK	Değerler	Toplam Artış	Toplam Düşüş	Toplam Büyüme Oranı	Karların Artış Oranı
5 Yıl Önceki HBK	0.605	34.96	0.26	5732.82	Olumlu
4 Yıl Önceki HBK	0.344				
3 Yıl Önceki HBK	4.715				
2 Yıl Önceki HBK	10.598				
1 Yıl Önceki HBK	35.564				

8) Aracı Kurum Hedef Fiyatları		
Hedef Fiyat Veren Kurum Sayısı	Ortalama Hedef Fiyat	Ortalama Getiri Potansiyeli (%)
8	389.11	53.8

15. Yatırım Fonlarında yer alma durumu bölümünü kullanarak hangi hisselerin tefesa kayıtlı olan hangi fonların elinde % kaç oranın da olduğunun analizi yapabilir. Yatırım fonlarından aldığınız güvenle yatırım kararı verme noktasında bir adım öne geçebilirsiniz.

6) Modelleme Analizi					
Model Sayısı	7	Model Top. Sıra No	289	Model Top. Puan	253.36
Model No	Modelde Var mı?	Model Sıra No	Model Puan	Standart Sapma Sıra	Standart Sapma Puan
Model 1	1	42	41.07	14.63	10.85
Model 2	1	18	34.71		
Model 3	1	55	45.72		
Model 4	1	51	33.19		
Model 5	1	58	41.81		
Model 6	1	29	43.06		
Model 7	1	36	13.80		
Model Sıra Ort.	41.29	Model Puan Ort.	36.19	Model Skor	35

7) Finansal Rasyolar Değişim ve Gelişim Analizi			
1)Cari Oran	1.81	9)Esas Faaliyet Kar Marjı (Yıllık)	18.90
2)Net Kar Marjı Büyümesi	1.15	10)Temettü Verimi (%)	6.35
3)Net Satışlar Büyüme (%) (Yıllık)	169.92	11)İhracat Oranı	0.00
4)Öz Sermaye Büyümesi (%)	194.82	12)Yabancı Para Net Pozisyonu	4099641000.00
5)Favök Büyüme (%) (Yıllık)	207.43	13)Aktif Büyüme (%)	182.74
6)Esas Faaliyet Karı Büyüme (%) (Yıllık)	212.23	14)Yatırımları Artanlar Değişim (%)	-66.63
7)Halka Açıklık Oranı	34.00	15)Peg Rasyosu Oranı	0.019788893

9) Yatırım Fonlarında Yer Alma Durumu	
Portföyünde Bulunduran Fon Sayısı	27
Portföyünde Bulunduran Fonlar	IVF: %5.18, ZDZ: %4.70, NRC: %4.26, GMR: %3.96, NHY: %3.90, ZLH: %3.60, TZC: %3.43, OHB: %3.36, ZJV: %3.32, KYA: %3.19, BUY: %2.98, DKH: %2.97, THD: %2.23, TGA: %2.22, ZPE: %1.89, KPC:

16. Voltran'ın Yapa Zeka Yorumla Modülü ile tüm bu analizlerin sonucunda elde edilmiş ve derlenmiş verilere göre hisse durumu hakkında genel bir değerlendirme ve yorumlama yapma kabiliyeti kazanan yapay zeka modülünden destek alarak analiz sonuçlarının ne anlama geldiğini öğrenebilirsiniz.

    Voltran Yapay Zeka Puanlama Analizi Modülü aşağıdaki şekilde yatırımcılara bilgi sunmaktadır.

    Tablodaki tüm değerleri kendi içinde değerlendirip anlamlı bir sonuç haline getirerek analizi yapılan hissenin yatırım yapılabilir durumda olup olmadığını Takas,Trend,Teknik,HBK,Dupont, Değerleme,Modelleme,Buffet,Finansal Rasyo Gelişimi gibi bir değer süzgecinde geçirerek genel bir değerlendirmeye tabi tutmaktadır.

DOAS	VOLTRAN YAPAY ZEKA PUANLAMA ANALİZ MODÜLÜ				
Analiz Yöntemi	Puan	Açıklama	Analiz Yöntemi	Puan	Açıklama
Toplam Puan	82	Tüm bu değerlendirmeler ışığında toplam puan kriterlerini geçen ve yüksek puan alan hissenin güçlü duruşunu koruyacağını düşündüğümüzden güçlü pozitif bakış açımızı koruduğumuzu ve getiri potansiyelinin olduğunu düşünüyoruz.	Hisse Değerleme Analizi	10	Hisse değerleme kriterlerinden hissenin pozitif getiri potansiyeli olduğu ve bu durumun ilerleyen zamanlarda hissenin prim yapma ihtimalinin yüksek olduğunu gösterdiğinden hisseye olan pozitif bakış açımızı koruyoruz.
Takas Değişim Analizi	4	Takas değişim tablosunu gözlemediğimizde ilgili kriterleri sağlayarak gerekli puanı aldığı için hisse toplama safhasının devam ettiğini söylememiz ve durumun hisseye pozitif yansıyarak hissenin pirim yapma potansiyelinin olduğu gözükmektedir.	Modelleme Analizi	35	Hisse modelleme analizi için gerekli olan kriterleri sağladığı için bu durumun hisseye pozitif yansıyacağını ve hissenin prim potansiyeli üzerinde olumlu etki yaratacağını düşünüyoruz.
Trend Analizi	4	Teknik analiz kriteri tablosunda baktığımız kısa-orta-uzun vade kriterlerinden geçerli puan aldığından teknik açıdan hisseye pozitif bakış açımızı koruyoruz.	Buffet Analizi	0	Hisse Buffet analizine göre gerekli olan kriterleri sağlamadığı için bu durumun hisseye negatif yansıyacağını ve hissenin prim potansiyeli üzerinde bu durumun olumsuz etki yaratacağını düşünüyoruz.
Teknik Göstergeler Analizi	6	Teknik göstergeler de aynı zamanda yükselişi desteklediği için teknik olarak hissede pozitif bakış açımızı koruyoruz ve teknik açıdan hissenin pirim potansiyelinin olabileceği şeklinde yorumluyoruz.	Finansal Rasyonel Analizi	12	Hisse finansal rasyo değişim ve gelişim oranları gerekli olan kriterleri sağladığı için bu durumun hisseye pozitif yansıyacağını ve hissenin prim potansiyeli üzerinde bu durumun olumlu etki yaratacağını düşünüyoruz.
Hisse Başı Kar Analizi	6	Hisse başı kar gerekli şartları sağladığı için karlılık gelişiminin pozitif olduğu şeklinde yorumluyoruz.	Stop Noktası		Haftalık stop noktası olan 196.8333'nın altına günlük kapanış yapacak olursa 17:55 itibariyle nakite dönmenizin satış baskısının devam edeceği bekleneceğinden faydanıza olacağını düşünmekteyiz.
Birleşik Oranlar Analizi	5	Birleşik oranlar analizi için gerekli olan kriterleri sağlamadığı için bu durumun hisseye negatif yansıyacağını düşünüyoruz.	Direnç Noktası		Haftalık direnç noktası olan 274.6833'nın üstünde günlük kapanış yapacak olursa 17:55 itibariyle kar realizasyonu yaparak nakite dönmenizin düzeltme hareketi gelebileceği bekleneceğinden faydanıza olacağını düşünmekteyiz.

17. Haftalık Destek ve Direnç noktalarını kendinize Hedef ve Zarar Kes noktası olarak belirleyerek hisselerinizi taşıyabileceğiniz en uzun süre taşımanız noktasında orta -uzun vadeli bir perspektif kazanabilirsiniz.

    - Takas Değişim Analizi
    - Trend Analizi
    - Teknik Gösterge Analizi
    - Hisse Başı Kar Analizi
    - Birleşik Oranlar Analizi
    - Hisse Değerleme Analizi
    - Modelleme Analizi
    - Buffet Analizi
    - Finansal Rasyo Analizi modülleri bütünleşik bir yapı halinde yapay zekaya göre yorumlayıp yatırım yapmayı düşündüğünüz hissede genel bir bakış açısı kazanmasına olanak sağlamaktadır.

Tam bir Cep Herkülü olarak görev yapan bu analiz ekranı ile Temel, Teknik,Takas,Sentiment,Yapay Zeka yorumlası ile inanılmaz bir güç elde ederek kazıklanma riskinizin en az olduğu hisselere yatırım yapma noktasında ciddi bir kazanım elde etmiş olursunuz.

Voltran yukarıda özelliklerini saydığımız yapı ile borsada başarılı olmak için ihtiyacınız olan tüm araçları size sunar. Voltran'ı kullanarak, aşağıdakileri yapabilirsiniz:

- Hisse senetlerini daha iyi analiz edin.
- Daha doğru kararlar verin.
- Yatırım karlılığınızı artırın.

Voltran ile başarılı olmak için, yazılımı doğru bir şekilde kullanmanız önemlidir. Voltran'ın arayüzünü ve özelliklerini inceleyerek, yazılımdan en iyi şekilde yararlanabilirsiniz. Bu e-kitap ve kullanım kılavuzu sizlere bunun için hazırlandı. Aklınıza gelebilecek tüm sorulara bu kullanım kılavuzunda net bir şekilde cevap bulabileceksiniz.

Ayrıca, Voltran'ı kullanarak yaptığınız analizleri düzenli olarak takip ederek, yatırım kararlarınızı güncellemeniz önemlidir.

Voltran, borsada başarılı olmak için ihtiyacınız olan tüm araçları size sunmaktadır.

"Voltran: Finansal Analizi Yeniden Tanımlayan Excel Tabanlı Güç"

Finansal dünyada veri analizi, bilgi işlem ve yatırım kararları almak hiç bu kadar etkili olmamıştı. Voltran, Excel tabanlı güçlü altyapısı ve gelişmiş analitik modülleriyle, yatırımcılara temel ve teknik analize dayalı olarak finansal piyasaları anlama ve optimize etme yeteneği sunan bir yazılımdır.

1. Excel Tabanlı Esneklik:

Voltran, Excel tabanlı bir yazılım olarak, kullanıcılarına bilindik bir arayüzde çalışma ve verilere kolay erişim imkanı sunar. Excel, yatırımcıların kendi analizlerini yapmalarına, kişiselleştirmelerine ve portföylerini yönetmelerine olanak tanır.

2. Temel Analizde Derinlemesine Bilgi:

Voltran, şirketlerin mali tablolarını ve performans göstergelerini detaylı bir şekilde analiz eder. Karlılık, likidite, borçluluk gibi temel analiz göstergelerini kullanarak yatırımcılara şirketlerin finansal sağlığını değerlendirme imkanı sağlar.

3. Teknik Analizde Hassas Hesaplamalar:

Voltran, teknik analizdeki göstergeleri ve grafik analizini kullanarak piyasa trendlerini ve hareketlerini tahmin eder. Excel tabanlı gelişmiş hesaplamalar, yatırımcılara gelecekteki fiyat hareketleri konusunda daha doğru tahminler yapma avantajı sunar.

4. Portföy Optimizasyonu ve Risk Yönetimi:

Voltran, kullanıcıların portföylerini optimize etmelerine ve riskleri etkili bir şekilde yönetmelerine yardımcı olur. Çeşitlendirme stratejileri ve risk analizi, yatırımcılara daha sağlam bir finansal plan oluşturma konusunda rehberlik eder.

5. Hedefli Yatırım Stratejileri:

Voltran, analiz sonuçlarına dayalı olarak kullanıcılara yatırım stratejileri sunar. Hangi hisse senetlerine, ne zaman yatırım yapılması gerektiği konusunda detaylı analizlerde bulunarak yatırımcıları doğru yönlendirmeye çalışır.

Voltran, Excel tabanlı bir yazılım olarak finansal analizi her seviyedeki yatırımcı için erişilebilir ve anlaşılabilir kılarak, daha bilinçli ve etkili yatırım kararları alabilmelerine yardımcı olur. Finansal piyasalarda başarıya ulaşmak için Voltran, güçlü analitik özellikleriyle yatırımcıları destekler.

6. Gerçek Zamanlı Veri Güncellemeleri:

Voltran, finansal piyasalardaki hızlı değişikliklere anında tepki verir. Gerçek zamanlı veri güncellemeleri, yatırımcılara anlık piyasa durumu hakkında doğru bilgi sağlar ve bu da daha bilinçli ve hızlı kararlar almalarını sağlar.

7. İleri Düzey Analitik Modüller:

Voltran'ın içerdiği ileri düzey analitik modüller, kullanıcılara Dupont analizi, hisse başı kar, finansal rasyo gelişimi gibi karmaşık konuları anlama ve değerlendirme yeteneği kazandırır. Bu sayede yatırımcılar, daha derinlemesine ve sofistike analizler yapabilirler.

8. Analiz Sonuçlarının Görselleştirilmesi:

Voltran, analiz sonuçlarını kullanıcı dostu grafikler ve görsellerle sunar. Bu görselleştirmeler, karmaşık finansal verileri anlamayı kolaylaştırır ve yatırımcılara daha iyi bir bakış açısı sunar.

9. Yatırım Stratejilerini Otomatikleştirme:

Voltran, kullanıcıların belirledikleri yatırım stratejilerini otomatikleştirmelerine olanak tanır. Algoritmik ticaret stratejileri, kullanıcıların piyasa koşullarına anında uyum sağlamalarını ve hedeflerine daha etkili bir şekilde ulaşmalarını sağlar.

Voltran, Excel tabanlı bir yazılım olarak finansal analizde bir devrim yaratıyor. Kullanıcı dostu arayüzü, güçlü analitik özellikleri ve çeşitli modülleri ile yatırımcılara finansal piyasalarda daha bilinçli, daha stratejik ve daha başarılı olma fırsatı sunuyor. Kendi finansal geleceğinizi şekillendirmek için Voltran'ın sunduğu güce bir adım atın.

10. Gerçek Zamanlı Takas Analizi Değişimi:

Voltran, gerçek zamanlı takas analizi değişimini kullanarak yatırımcılara hisse senetlerinin alınıp satılma durumu hakkında anlık bilgi sağlar. Bu sayede kullanıcılar, piyasa hareketlerine daha hızlı ve etkili bir şekilde tepki verebilir.

11. Spekülatör Ortalamalarına Dayalı Risk Azaltma:

Voltran, spekülatör ortalamalarını tespit ederek yatırımcılara kazıklanma riskinin en aza indirildiği hisseleri belirleme konusunda rehberlik eder. Bu özellik, yatırımcıların daha güvenli ve güvenilir hisse senetlerine odaklanmalarını sağlar.

12. Dünyaca Ünlü Fon Yöneticilerinin Analiz Yöntemleri:

Voltran, dünyaca ünlü fon yöneticilerinin analiz yöntemlerini kullanarak hisse senetlerini değerlendirir. Bu sayede yatırımcılara, sektör liderlerinin bakış açılarına dayalı olarak daha sağlam yatırım kararları alma imkanı tanır.

13. Yapay Zeka Destekli Yorumlama Yeteneği:

Voltran, yapay zeka algoritmalarını kullanarak hisseleri temel ve teknik analizlere göre değerlendirir ve yorumlar. Bu, yatırımcılara daha objektif ve veri odaklı bir bakış açısı sunar.

Voltran, finansal analizde Excel tabanlı bir çözüm sunmanın ötesine geçerek, yatırımcılara gerçek zamanlı veri, derin analizler, risk azaltma stratejileri ve geleceğe dair öngörülerde bulunan bir platformdur. Yatırımcılar için güçlü bir müttefik olarak, finansal başarıya giden yolda Voltran ile adım atın.

ŞİRKET KARNESİ

https://www.coinalgotrade.com/anket/ web sitesi üzerinden hazırlamış olduğumuz ve 40'dan fazla soruya 220.000'den fazla sosyal medya takipçimize sunarak yapmış olduğumuz anketler sonucunda katılımcıların vermiş oldukları cevaplara göre

oluşturulan şirket karnesi bölümünden şirkete bir not verilmektedir. Yatırımcılar yatırım yapacakları şirkete bu notlardan ne kadar güvenilir ya da güvenilir olmadığı ile ilgili çıkarımlarda bulunmasına katkı sağlanmaktadır. 50 ve üstü puan alan şirketler güvenilir 50 altı puan alanlar yatırımcılar tarafından güvenilir olmayan şirketler katagorisinden değerlendirilmektedir. Aşağıdaki sorulara cevap arayarak oluşturulmuş olan şirket karnesi bölümü şirketlere objektifliğe yakın tarafsız puanlamalar vermektedir.

1	Hisse Kodu	Şirket Karnesi
2	KCHOL	80
3	TUPRS	80
4	AEFES	75
5	AKBNK	75
6	THYAO	75
7	YKBNK	75
8	AGHOL	72
9	FROTO	72
10	SAHOL	72
11	GARAN	72
12	CCOLA	70
13	TTRAK	70
14	EGEEN	68
15	SISE	66
16	TOASO	66
17	SDTTR	64
18	OTKAR	64
19	DOAS	62
20	MGROS	62
21	ALGYO	60
22	ASTOR	60
23	NUHCM	60
24	ENKAI	60
25	SOKM	60

1- Yönetim İyi niyetlimi? kötü niyetli mi?
2- Spekülatörü ya da piyasa yapıcısı iyi niyetli mi kötü niyetli mi?
3- Sektörde alanında tek mi? Rakipleri var mı?
4- Aile şirketi mi? Kurumsal mı?
5- Siyasete bulaşmış mı? Bağımsız mı?
6- Zor zamanlarda geri alım yapıyor mu? Yapmıyor mu?
7- Temettü veriyor mu? Vermiyor mu?
8- Yatırım yapıyor mu? Yapmıyor mu?
9- Bilançosu makyajlı mı?
10- Tahtası hacimli ve büyük mü? Hacimsiz ve küçük mü?
11- Hikayesi var mı ? Yok mu?
12- Temel ve Teknik Uyumlu mu? Değil mi?

13- Şirket ortakları dürüst mü? Değil mi?
14- Şirket Bedelli sermaye artırımı yapıyor mu?
15- Şirketin Bedelsiz potansiyeli var mı?
16- Halka açıklık oranı ve Fiili dolaşımda ki lot yeterli mi ? Değil mi?
17- Yatırımcı tarafından seviliyor mu? Sevilmiyor mu?
18- Endekse bağımlı mı hareket ediyor? Yoksa bağımsız mı?
19- Takası toplu mu ? Dağınık mı?
20- Spekülatif bir hisse mi? Yatırımlık bir hisse mi?
21- Temel rasyoları iyi mi ? Kötü mü?
22- İmtiyazlı pay var mı? Yok mu?
23- Çalışan kişi sayısı yeterli mi?
24- Borsaya kote olma geçmişi yeterli mi?
25- Kur dalgalanmasından etkileniyor mu?
26- Şirketin ulusal ve uluslararası kredibilitesi iyi mi?
27- Şirket ciro ve karında düzenli artış varmi? Yok mu?
28- Bağlı olduğu sektöründe ortalama pddd ve fk oranından aşağıda mı yukarıda mı?
29- Yatırımcı ilişkilerinden sağlıklı cevaplar alınıyor mu?
30- -İşletme kalitesi, yönetilebilirlik performansı, yeniliğe ve yatırıma açık bir şirket mi?
31- Rasyonel ve gerçek manada halka dönüp bir şirket mi?
32- Fırsatları ve yatırım mekanizmasını kullanabilecek nakit akışına sahip mi?
33- Köklü bir şirket mi? Yönetimdekilerin tecrübelerinin yanı sıra geçmiş dönemlerdeki stratejik kararları doğru mu?
34- Orta uzun vade getirisi düzenli mi?
35- Şirketin ve karlılığın sürdürülebilirliği var mı?

36-Büyümeye yönelik fırsatları değerlendirme gücü var mı? Yok mu?

37-Bu şirketi tercih etmeniz için rekabet gücü yeterli mi? değil mi?

38- Yatırım istikrarı ve karlılığı sürdürebilir mi? Sürdürülemez mi?

39-Şirket geleceğe dönük mü ? değil mi?

40-Öz kaynaklarının verimi, mevcut sermayesi ile öz kaynak karlılığı performansı uyumlumu? Değil mi?

41-Şirketin yatırımcıyı koruma mekanizması var mı? Yok mu?

42-Endeks kaynaklı sert düşüşlerde geri alım yapabiliyor mu? Yoksa yapmıyor mu?

43-İşletme sermayesi, bedelsiz sermaye artırımına müsait mi? değil mi?

44-İşletme temettü vermiyorsa, dağıtılabilir karını yatırımlarda doğru değerlendirilebiliyor, öz kaynağını büyütebiliyor, yaptığı yatırımlarla karlılığını artırabiliyor mu?

Voltan bu özelliği ile piyasalardaki çok büyük bir boşluğu da doldurmaktadır.

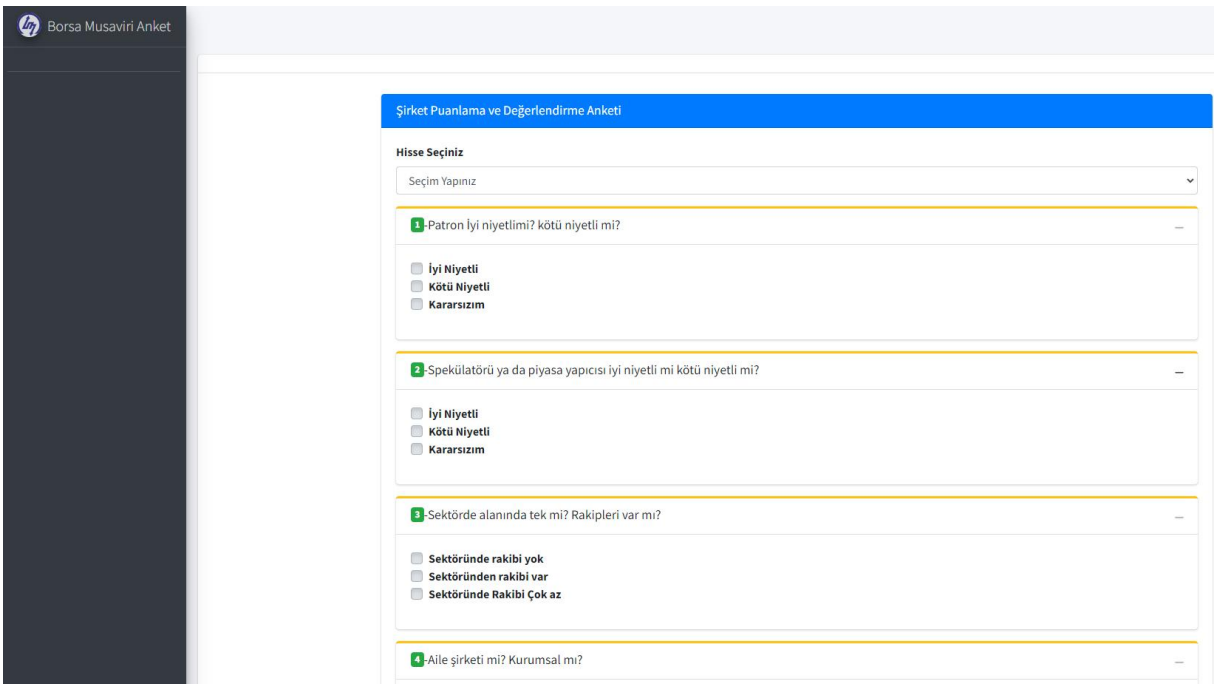

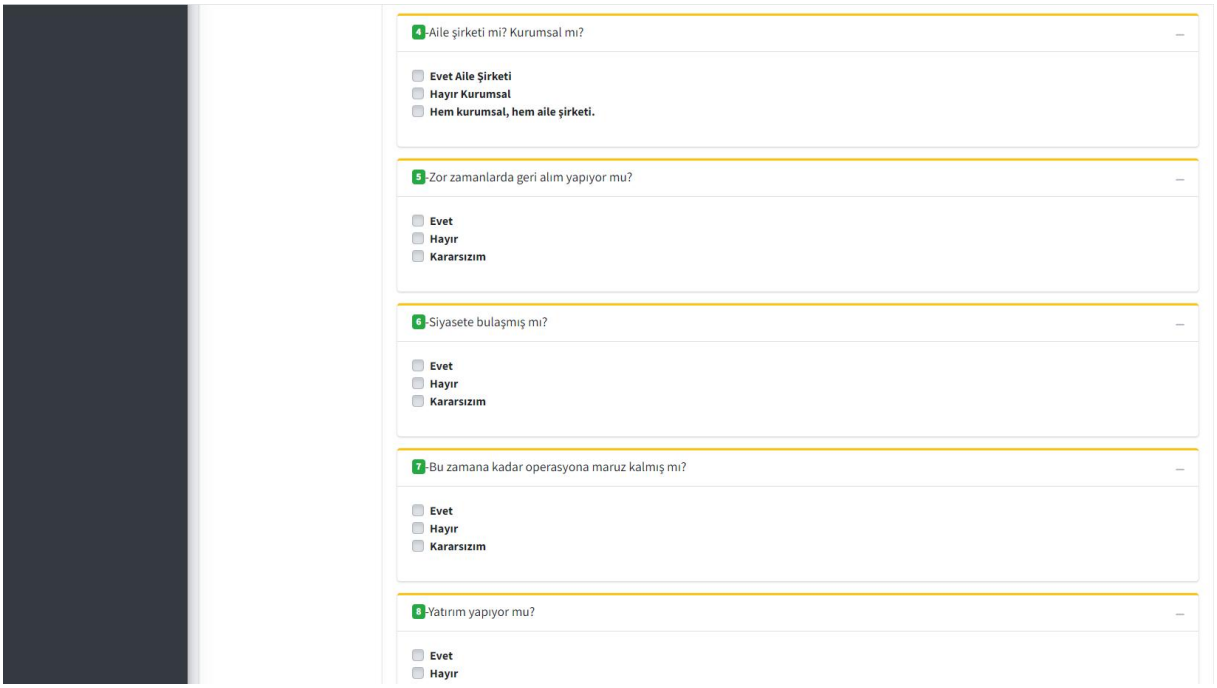

9 -Bilançosu makyajlı mı?

- Evet
- Hayır
- Kararsızım

10 -Tahtası hacimli mi?

- Evet
- Hayır
- Kararsızım

11 -Hikayesi var mı ?

- Evet
- Hayır
- Kararsızım

12 -Temel ve Teknik Uyumlu mu?

- Evet
- Hayır
- Kararsızım

13 -Şirket ortakları dürüst mü?

- Evet
- Hayır
- Kararsızım

14 -Şirket sık sık bedelli sermaye artırımı yapıyor mu?

- Evet
- Hayır
- Kararsızım

15 -Şirketin Bedelsiz potansiyeli var mı?

- Evet
- Hayır
- Kararsızım

16 -Halka açıklık oranı ve Fiili dolaşımda ki lot sayısı yeterli mi ?

- Evet
- Hayır
- Kararsızım

17 -Yatırımcı tarafından seviliyor mu?

- Evet
- Hayır
- Kararsızım

18 -Endekse bağımlı mı hareket ediyor(Korelasyon) ?

- Evet
- Hayır

19 -Takası toplu mu ?

- Evet
- Hayır
- Kararsızım

20 -Yatırımlık bir hisse mi?

- Evet
- Hayır
- Kararsızım

21 -Temel rasyoları iyi mi ?

- Evet
- Hayır
- Kararsızım

22 -İmtiyazlı pay var mı?

- Evet
- Hayır
- Kararsızım

23 -Çalışan kişi sayısı yeterli mi?

- Evet
- Hayır
- Kararsızım

24 -Borsaya kote olma geçmişi yeterli mi?

- Evet
- Hayır
- Kararsızım

25 -Kur dalgalanmasından etkileniyor mu?

- Evet
- Hayır
- Kararsızım

26 -Şirketin ulusal ve uluslararası kredibilitesi iyi mi?

- Evet
- Hayır
- Kararsızım

27 -Şirket ciro ve karında düzenli artış var mi?

- Evet
- Hayır
- Kararsızım

28 -Bağlı olduğu sektöründe ortalama pddd ve fk oranından aşağıda mı yukarıdamı?

- Evet Aşağıda
- Hayır Yukarıda

29 -Yatırımcı ilişkilerinden sağlıklı cevaplar alınıyor mu?

- Evet
- Hayır
- Kararsızım

30 -İşletme kalitesi, yönetilebilirlik performansı, yeniliğe ve yatırıma açık bir şirket mi?

- Evet
- Hayır
- Kararsızım

31 -Rasyonel ve gerçek manada halka dönük bir şirket mi?

- Evet
- Hayır
- Kararsızım

32 -Fırsatları ve yatırım mekanizmasını kullanabilecek nakit akışına sahip mi?

- Evet
- Hayır
- Kararsızım

33 -Köklü bir şirket mi? Yönetimdekilerin tecrübelerinin yanı sıra geçmiş dönemlerdeki stratejik kararları doğru mu?

- Evet
- Hayır
- Kararsızım

34 -Orta uzun vade getirisi düzenli mi?

- Evet
- Hayır
- Kararsızım

35 -Şirketin ve karlılığın sürdürülebilirliği var mı?

- Evet
- Hayır
- Kararsızım

36 -Büyümeye yönelik fırsatları değerlendirme gücü var mı?

- Evet
- Hayır
- Kararsızım

37 -Bu şirketi tercih etmeniz için rekabet gücü yeterli mi?

- Evet
- Hayır
- Kararsızım

38 -Öz kaynaklarının verimi, mevcut sermayesi ile öz kaynak karlılığı performansı uyumlumu?

- Evet
- Hayır

38 -Öz kaynaklarının verimi, mevcut sermayesi ile öz kaynak karlılığı performansı uyumlumu?

- Evet
- Hayır
- Kararsızım

39 -İşletme temettü veriyor mu?

- Evet
- Hayır
- Kararsızım

40 -Şirketin yatırımcıyı koruma mekanizması var mı?

- Evet
- Hayır
- Kararsızım

Anket Oylamaya Kapatıldığında, Sonuçlar Aşağıdaki Email adresi ile paylaşılacaktır

Email

Kaydet

Copyright © ©2022 **Borsa Müşaviri** . Chartist Global Bilgi Teknolojileri ve Danışmanlık Hizmetleri A.Ş 'ye ait olup. Tüm Hakkı Saklıdır.

Version 3.2

VOLTRAN'IN CHARTIST 4 MEVSİM ALGORİTMASI

CHARTIST 4 MEVSİM TARAMASI

📈 **Chartist 4 Mevsim: Yatırımlarınızda Güvenli Rehberiniz**

Borsa dünyasında başarı, doğru kararlar ve analizlerle şekillenir. İşte bu noktada, "Chartist 4 Mevsim" algoritmamız devreye giriyor! Finans piyasalarında çığır açan bu algoritma, hisse senetlerini en ince detaylarıyla analiz ederek yatırımcılara değerli bir rehberlik sunuyor.

✨ **Temel ve Teknik Analizin Mükemmel Uyumu**

"Chartist 4 Mevsim", temel analiz ve teknik analiz arasında mükemmel bir denge kurarak yatırımcılara ışık tutuyor. Şirketlerin temel değerlerini ve sektörel analizleri göz önünde bulundurarak, teknik göstergeleri harmanlıyor ve böylece daha sağlam ve güvenilir yatırım fırsatları ortaya çıkartıyor.

🔄 **Piyasa Durumunu Anında Tarayın**

Algoritma, piyasa hareketlerini anlık olarak tarayarak dip çalışması yapan hisseleri, düşeni kıran hisseleri, harekete başlama ihtimali olan hisseleri, hareketini başlatanları ve trende girmiş olanları tespit ediyor. Bu sayede yatırımcılar, potansiyel kazançları değerlendirme şansına sahip oluyorlar.

📊 **Detaylı Analiz ve Hedef/Stop Noktaları**

"Chartist 4 Mevsim", hisselerin günlük ve yıllık değişimlerini detaylı bir şekilde analiz ediyor. Ayrıca, hedef ve stop noktalarını belirleyerek yatırımcılara risk yönetimi konusunda rehberlik ediyor. Böylece, yatırımcılar daha bilinçli ve kontrollü işlemler gerçekleştirme imkanına sahip oluyorlar.

📈 **F/K Oranı ve PD/DD Oranları ile Stratejik Yatırımlar**

Algoritma, hisse senetlerinin fiyat/kazanç oranları (F/K) ve piyasa değeri/defter değeri oranları (PD/DD) gibi önemli finansal göstergelerini analiz ederek, yatırımcılara

stratejik yönlendirmeler sunuyor. Bu sayede, yatırımcılar daha bilinçli ve kazançlı kararlar alabiliyorlar.

🌐 Chartist 4 Mevsim ile Geleceğe Yatırım Yapın

"Chartist 4 Mevsim", borsa dünyasında sizi bir adım öne taşıyacak güçlü bir araçtır. Finansal piyasalarda doğru ve etkili yatırım kararları almak için "Chartist 4 Mevsim" ile tanışın. Geleceği analiz edin, yatırımınızı doğru yönlendirin!

🌐 Chartist 4 Mevsim ile Yatırımın Zirvesine Ulaşın

Sadece bir algoritma değil, aynı zamanda bir yatırım rehberi olan "Chartist 4 Mevsim", her seviyedeki yatırımcının başarılı olmasını hedefler. İşte size sunulan avantajlar:

📈 Dinamik Analiz ve Anında Bildirimler

"Chartist 4 Mevsim", piyasadaki dinamik değişimleri anlık olarak analiz eder ve size uygun hisse senetlerini belirler. Ayrıca, anında bildirimlerle sizi potansiyel yatırım fırsatları konusunda bilgilendirir, böylece piyasayı her zaman bir adım önde takip edersiniz.

🚀 Yüksek Getiri Potansiyeli

Algoritma, geçmiş performans verileri üzerinden gelecekteki getiri potansiyelini belirleyerek, yatırımcılara en karlı fırsatları sunar. "Chartist 4 Mevsim" ile yatırımlarınızı akıllıca yönlendirerek, portföyünüzü hızla büyütebilir ve finansal hedeflerinize ulaşabilirsiniz.

🔄 Sürekli Güncellenen Algoritmik Stratejiler

Piyasa koşulları sürekli değişirken, "Chartist 4 Mevsim" güncellenen algoritmik stratejileriyle adapte olur. Bu sayede, her an yeni yatırım fırsatlarını ve riskleri değerlendirir, portföyünüzü optimize eder ve başarı şansınızı maksimize eder.

💡 Eğitim ve Analiz Raporları ile Bilgi Doyurucu Deneyim

"Chartist 4 Mevsim" sadece bir algoritma değil, aynı zamanda yatırımcılar için eğitici bir araçtır. Bu sayede, yatırımcılar bilinçli ve bilgiye dayalı kararlar alarak finansal başarılarını artırabilirler.

📊 Kapsamlı Veri Analizi ve İleri Seviye Grafikler

Algoritma, kapsamlı veri analizi ve ileri seviye grafiklerle desteklenerek, hisse senetlerinin gelecekteki performansını en ince ayrıntısına kadar değerlendirir. Bu

analitik yaklaşım, yatırımcılara güvenilir bilgiler sunar ve karar alma sürecini güçlendirir.

🌟 Chartist 4 Mevsim ile Yatırımın Kontrolünü Elinizde Tutun!

"Chartist 4 Mevsim", borsa dünyasında yatırım yapma şeklinizi kökten değiştirecek bir araçtır. Hemen bugün başlayın, algoritmanın gücünden yararlanarak yatırımlarınızı optimize edin ve finansal hedeflerinize adım adım ulaşın! 🚀

🚀 Chartist 4 Mevsim: Çeşitli Skorlamalarla En Sağlam Hisseleri Bulma Sanatı

Borsa dünyasında başarı, doğru seçimler ve sağlam analizlerle mümkündür. İşte tam da bu noktada "Chartist 4 Mevsim" devreye giriyor ve CDB, CP, CTB, CTT, CTK gibi beş farklı yapı üzerinden skorlama yaparak, yatırımcılara en sağlam hisseyi bulma konusunda benzersiz bir rehberlik sunuyor.

📊 Çeşitli Skorlama Yöntemleri ile Kapsamlı Analiz

"Chartist 4 Mevsim", farklı skorlama yapılarıyla hisse senetlerini değerlendirir: CDB (Chartist Dip Belirleme), CP (Chartist Patlama) , CTB (Chartist Trend Başlangıcı), CTT (Trend Trend Takibi) ve CTK (Chartist Trend Kırılımı Tespiti). Her biri farklı bir açıdan bakarak, çok boyutlu bir analiz sunar ve en sağlam hisseyi belirleme konusunda kapsamlı bir bakış açısı sunar.

📈 Ortak Paydada En Sağlam Hisseleri Bulun

Bu beş farklı skorlama yapısının ortak paydasında, "Chartist 4 Mevsim" en güçlü ve sağlam hisseleri tanımlar. Algoritma, her bir yapıdaki skorları dikkate alarak, yüksek performans sergileyen ve riskleri minimize eden hisse senetlerini belirler. Böylece yatırımcılar, portföylerini daha güçlü bir temele oturtabilirler.

🔄 Sürekli Güncellenen Skorlar ve Anında Bildirimler

Piyasa şartları sürekli değişirken, "Chartist 4 Mevsim" güncellenen skorlamalar ve anında bildirimlerle yatırımcıları her an bilgilendirir. Bu dinamik yaklaşım, yatırımcıların hızla değişen piyasa koşullarına uyum sağlamalarını sağlar ve en güncel verilere dayalı karar almalarına yardımcı olur.

💡 Riskleri Minimize Edin, Kazançları Maksimize Edin

Algoritmanın sunduğu beş farklı skorlama yapısı, riskleri minimize etmeyi ve aynı zamanda kazançları maksimize etmeyi hedefler. "Chartist 4 Mevsim" ile yatırımcılar, güvenilir bir analitik araçla hareket ederek, piyasa dalgalanmalarına karşı güçlü bir duruş sergileyebilirler.

🌐 Chartist 4 Mevsim ile Yatırım Stratejinizi Güçlendirin

"Chartist 4 Mevsim", farklı skorlama yapılarıyla en sağlam hisseleri belirleme konusunda öncü bir araçtır. Yatırımlarınıza güç katın, riskleri kontrol altına alın ve finansal hedeflerinize emin adımlarla ilerleyin. Bugün "Chartist 4 Mevsim" ile tanışın, yatırım stratejinizi bir üst seviyeye taşıyın! 🚀

1- **CDB: (Chartist Dip Bulucu);** Yanında 1 yazarsa dipten dönüş sinyalidir ve %10 maliyetlenme bölgesine gelmiş demektir. Bu sinyal görüldüğünde ilk %10 luk alım yapılır ve her %10 aşağı düşüş olduğunda %20 %30 %40 alım yapılarak alım tamamlanır en son yapılan alımın en yakın olduğu destek noktası altına stop konarak pozisyonun takip edilmesi gerekir. Bu algoritma çalışırken arkasında çalışan çalışma mantığını anlamanız için maddeler halinde sıralamak istiyorum;

Bunu takip için Voltran içinde bütünleşik gelen portföy yönetim paneli kullanılmaktadır.

DÜŞEN PİYASADA ALIM SATIM MODÜLÜ																																		
Manuel					Otomatik																													
İşlem Tarihi	Hisse Kodu	Giriş Fiyatı	Toplam Ana Para	AlımYapıldı mı?	Zirve Değeri	Dip Değeri	Zirveden % Düşüş Miktarı	Dipten % Kaç Yukarıda	Sentiment Puanı	Şeşkülatör Ortlaması	Güncel Fiyat	Alış Fiyatları	Alınan Lot Miktarı	Kademe Seviyesi	Kademe Yüzdesi	Sermaye Miktarı	Harcanan Para Miktarı	Kalan Para Miktarı	Alınan Toplam Lot	Ortalama Maliyet	Kar/Zarar Tutarı	Kar/Zarar Yüzdesi					Kademe Yüzdesi	Kademe Yüzdesi
05.01.2024	DOAS	250	100,000	OK	318.8348	102.2161	-19.394	151.4281	75	204.7008	257	250	40	1.Kademe	10	10000	30,000	70,000	129	233	3,124	10.41					1.Kademe	10
06.01.2024				OK								225	89	2.Kademe	20	20000											2.Kademe	20
												203	148	3.Kademe	30	30000											3.Kademe	30
												182	219	4.Kademe	40	40000											4.Kademe	40

- ENSTÜRMANDA TEPESİNDEN EN AZ %35-40 LIK BİR DÜŞÜŞ GERÇEKLEŞMİŞ OLACAK.
- FİBO 23.6-0 ARASINDA OLACAK
- BİR SONRAKİ KAPANIŞ BARI %10 ALIM YAPILAN BİR ÖNCEKİ KAPANIŞ BARININ ALTINDA VE EN AZ %10 LUK BİR DÜŞÜŞ DAHA GÖRMÜŞİSE %20 ALINCAK
- BİR SONRAKİ BAR BİR ÖNCEKİ %20 ALIM YAPILAN BARIN ALTINDA KAPATMIŞSA VE EN AZ %10 DAHA DÜŞMÜŞ İSE %30 ALINACAK.
- BİR SONRAKİ BAR BİR ÖNCEKİ %30 ALIM YAPILAN BARIN ALTINDA KAPATMIŞSA VE EN AZ %10 DAHA DÜŞMÜŞ İSE %40 ALINACAK.
- ANA KURAL BU OLMAKLA BUNLARI FİLTRELEME ADINA GELİŞTİRDİĞİMİZ DİĞER İNDİKATÖRLERDEN DE İSTİFADE EDİLEREK SİNYAL OLUŞUMU SAĞLANMAKTADIR.

KAR AL NOKTASI OLARAK; HAFTALIK DİNREÇ 3 NOKTASININ TAKİP EDİLMESİ GEREKMEKTEDİR.

200 GÜNLÜK EMA ÜSTÜNDE OLMASI TERCİH SEBEBİ OLMAKLA BİRLİKTE 200 GÜNLÜK EMA ALTINDA ALIM DA YAPILABİLİR .200 GÜNLÜK EMA ALTI YAPILAN ALIMLAR DAHA RİSKLİ OLABİLİR. AŞAĞI TREND BAŞLANGICI OLDUĞU İÇİN BU RİSKİ GÖZE ALMAK GEREKİYOR.

- 21 barlık RSI değerinin, son 13 barın en düşük değerinin 21 barlık RSI değerinden farkının, son 13 barın en yüksek değerinin 21 barlık RSI değerinin son 13 barın en düşük değerinin 21 barlık RSI değerinden farkına oranının 13 barlık üssel ortalamasını alarak orta vade dibi.

- 8 barlık RSI değerinin, son 8 barın en düşük değerinin 8 barlık RSI değerinden farkının, son 8 barın en yüksek değerinin 8 barlık RSI değerinin son 8 barın en düşük değerinin 8 barlık RSI değerinden farkına oranının 5 barlık ağırlıklı ortalamasını alarak kısa vade dibi bulup her ikisinin de aynı anda dip olmasını bekliyoruz.
- CCI,RSI,STO,STOCHASTIC,MFI indikatörlerinin aynı anda dip olmasın bekliyoruz.
- Daha sonra hissenin ortalamasından kaç standart sapma kadar uzaklaştığını buluyoruz. Herhangi bir değişken için verilerin %68'i +1/-1 aralığında, %95'i +2/-2 aralığında, %99.7'si de +3/-3 aralığındadır. Örneğin -2'den daha küçük bir skor var ise bu ancak tüm veri setinin %5'inde olurken, -3'ten daha küçük bir skor ise yalnızca %0.3 lük bir bölümdür ve hızlı bir şekilde ortalamaya yani 0'a doğru dönüş yapması beklendiğini düşünerek dip çalışması taraması yapıyoruz.

Bu anlattıklarımın tamamı CDB'nin çalışma mantığın anlamanız için.
Yani bir algoritmanın içinde o sinyali çıkana kadar yaklaşık 10 farklı koşul aranıyor.

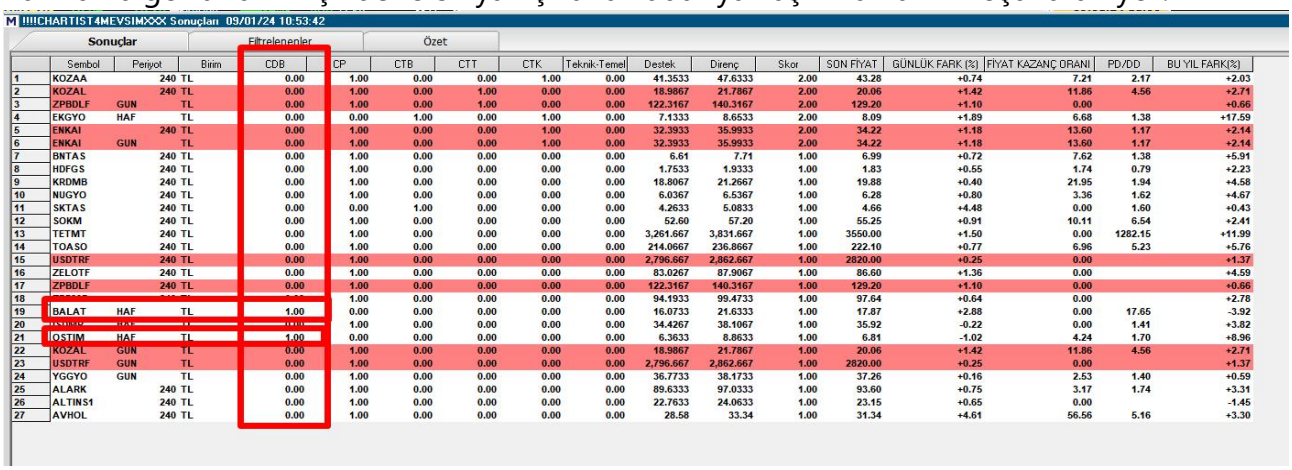

	Sembol	Periyot	Birim	CDB	CP	CTB	CTT	CTK	Teknik-Temel	Destek	Direnç	Skor	SON FİYAT	GÜNLÜK FARK (%)	FİYAT KAZANÇ ORANI	PD/DD	BU YIL FARK(%)
1	KOZAA	240	TL	0.00	1.00	0.00	0.00	1.00	0.00	41.3533	47.6333	2.00	43.28	+0.74	7.21	2.17	+2.03
2	KOZAL	240	TL	0.00	1.00	0.00	1.00	0.00	0.00	18.9867	21.7867	2.00	20.06	+1.42	11.86	4.56	+2.71
3	ZPBDLF	GUN	TL	0.00	1.00	0.00	1.00	0.00	0.00	122.3167	140.3167	2.00	129.20	+1.10	0.00		+0.66
4	EKGYO	HAF	TL	0.00	0.00	1.00	0.00	1.00	0.00	7.1333	8.6533	2.00	8.09	+1.89	6.68	1.38	+17.59
5	ENKAI	240	TL	0.00	1.00	0.00	0.00	1.00	0.00	32.3933	35.9933	2.00	34.22	+1.18	13.60	1.17	+2.14
6	ENKAI	GUN	TL	0.00	1.00	0.00	0.00	1.00	0.00	32.3933	35.9933	2.00	34.22	+1.18	13.60	1.17	+2.14
7	BNTAS	240	TL	0.00	1.00	0.00	0.00	0.00	0.00	6.61	7.71	1.00	6.99	+0.72	7.62	1.38	+5.91
8	HDFGS	240	TL	0.00	1.00	0.00	0.00	0.00	0.00	1.7533	1.9333	1.00	1.83	+0.55	1.74	0.79	+2.23
9	KRDMB	240	TL	0.00	1.00	0.00	0.00	0.00	0.00	18.8067	21.2667	1.00	19.88	+0.40	21.95	1.94	+4.58
10	NUGYO	240	TL	0.00	1.00	0.00	0.00	0.00	0.00	6.0367	6.5367	1.00	6.28	+0.80	3.36	1.62	+4.67
11	SKTAS	240	TL	0.00	0.00	1.00	0.00	0.00	0.00	4.2633	5.0833	1.00	4.66	+4.48	0.00	1.60	+0.43
12	SOKM	240	TL	0.00	1.00	0.00	0.00	0.00	0.00	52.60	57.20	1.00	55.25	+0.91	10.11	6.54	+2.41
13	TETMT	240	TL	0.00	1.00	0.00	0.00	0.00	0.00	3,261.667	3,831.667	1.00	3550.00	+1.50	0.00	1282.15	+11.99
14	TOASO	240	TL	0.00	1.00	0.00	0.00	0.00	0.00	214.0667	236.8667	1.00	222.10	+0.77	6.96	5.23	+5.76
15	USDTRF	240	TL	0.00	1.00	0.00	0.00	0.00	0.00	2,796.667	2,862.667	1.00	2820.00	+0.25	0.00		+1.37
16	ZELOTF	240	TL	0.00	1.00	0.00	0.00	0.00	0.00	83.0267	87.9067	1.00	86.60	+1.36	0.00		+4.59
17	ZPBDLF	240	TL	0.00	1.00	0.00	0.00	0.00	0.00	122.3167	140.3167	1.00	129.20	+1.10	0.00		+0.66
18	[illegible]	[illegible]	[illegible]	[illegible]	1.00	0.00	0.00	0.00	0.00	94.1933	99.4733	1.00	97.64	+0.64	0.00		+2.78
19	BALAT	HAF	TL	1.00	0.00	0.00	0.00	0.00	0.00	16.0733	21.6333	1.00	17.87	+2.88	0.00	17.65	-3.92
20	[illegible]	[illegible]	[illegible]	[illegible]	1.00	0.00	0.00	0.00	0.00	34.4267	38.1067	1.00	35.92	-0.22	0.00	1.41	+3.82
21	IOSTIM	HAF	TL	1.00	0.00	0.00	0.00	0.00	0.00	6.3633	8.8633	1.00	6.81	-1.02	4.24	1.70	+8.96
22	KOZAL	GUN	TL	0.00	1.00	0.00	0.00	0.00	0.00	18.9867	21.7867	1.00	20.06	+1.42	11.86	4.56	+2.71
23	USDTRF	GUN	TL	0.00	1.00	0.00	0.00	0.00	0.00	2,796.667	2,862.667	1.00	2820.00	+0.25	0.00		+1.37
24	YGGYO	GUN	TL	0.00	1.00	0.00	0.00	0.00	0.00	36.7733	38.1733	1.00	37.26	+0.16	2.53	1.40	+0.59
25	ALARK	240	TL	0.00	1.00	0.00	0.00	0.00	0.00	89.6333	97.0333	1.00	93.60	+0.75	3.17	1.74	+3.31
26	ALTINS1	240	TL	0.00	1.00	0.00	0.00	0.00	0.00	22.7633	24.0633	1.00	23.15	+0.65	0.00		-1.45
27	AVHOL	240	TL	0.00	1.00	0.00	0.00	0.00	0.00	28.58	33.34	1.00	31.34	+4.61	56.56	5.16	+3.30

#EKGYO CDB **(Chartist Dip Bulucu)** Hisse Çalışması Örneği

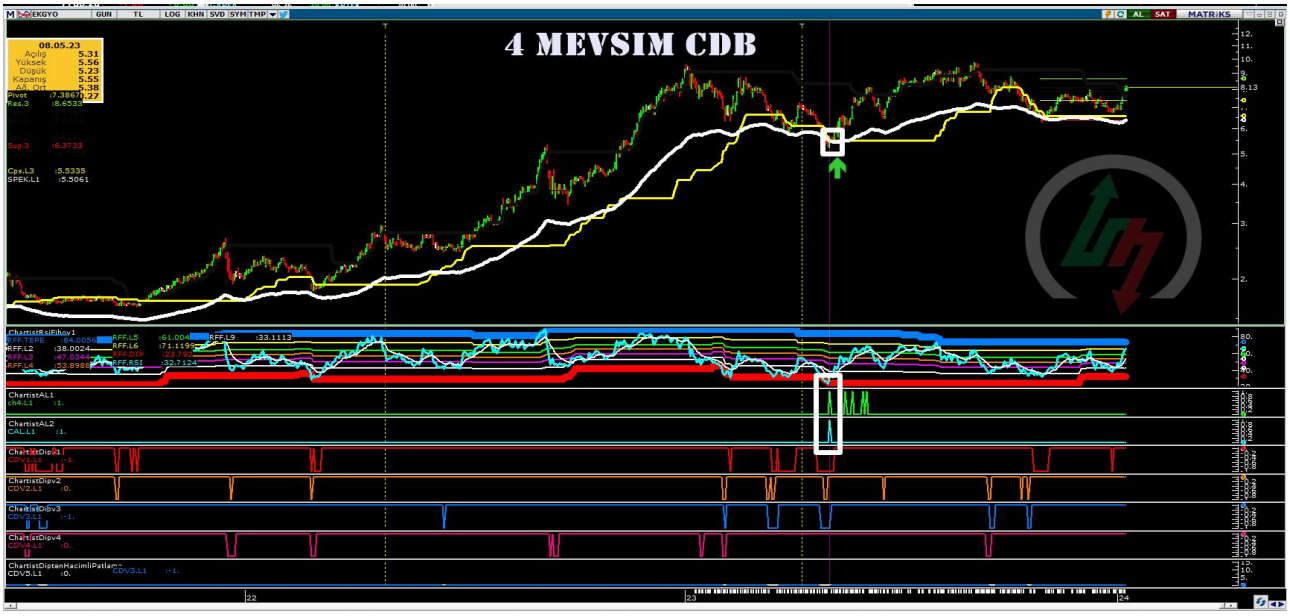

#OSTIM CDB **(Chartist Dip Bulucu)** Hisse Çalışması Örneği

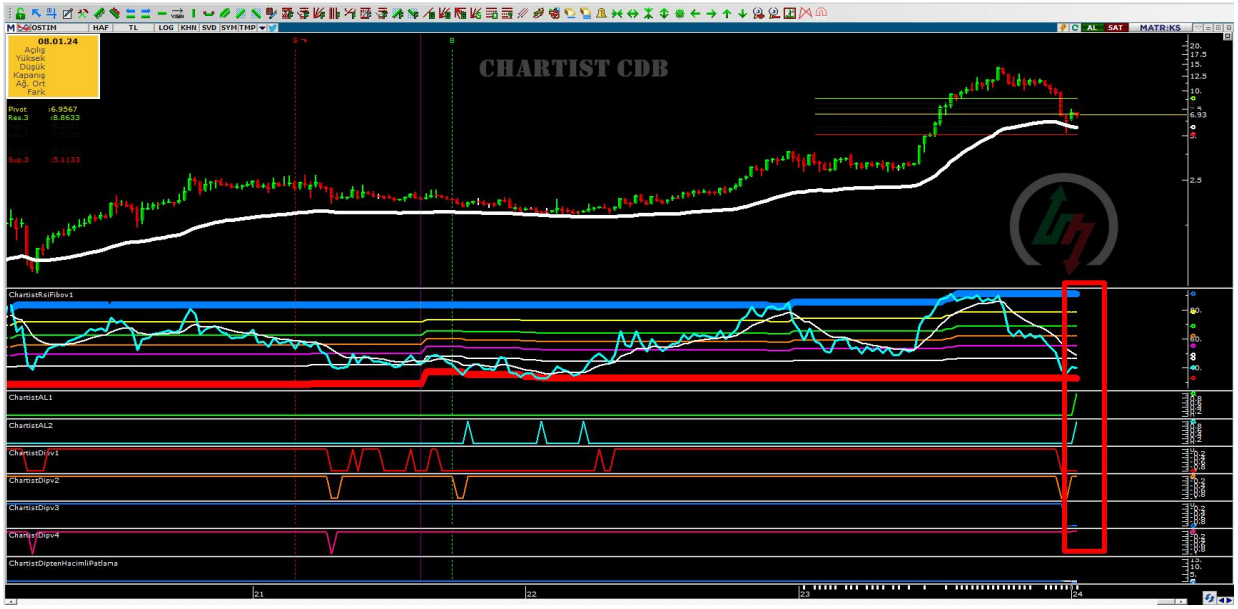

#ALGYO CDB**(Chartist Dip Bulucu)** Hisse Çalışması Örneği

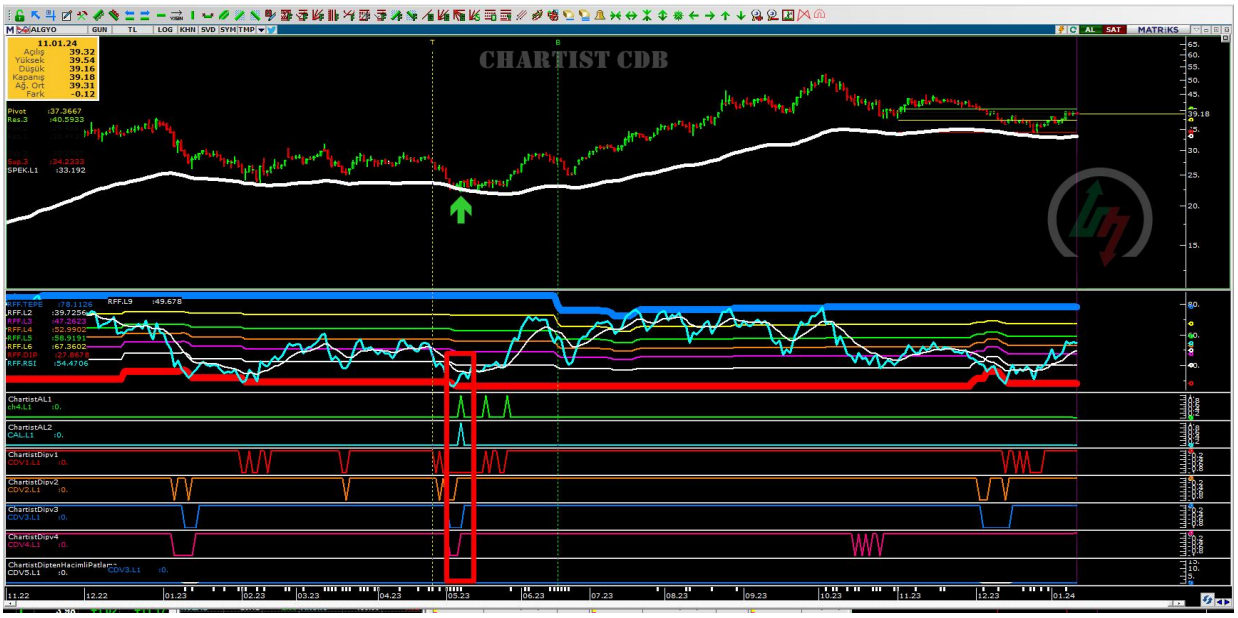

#ASELS CDB **(Chartist Dip Bulucu)** Hisse Çalışması Örneği

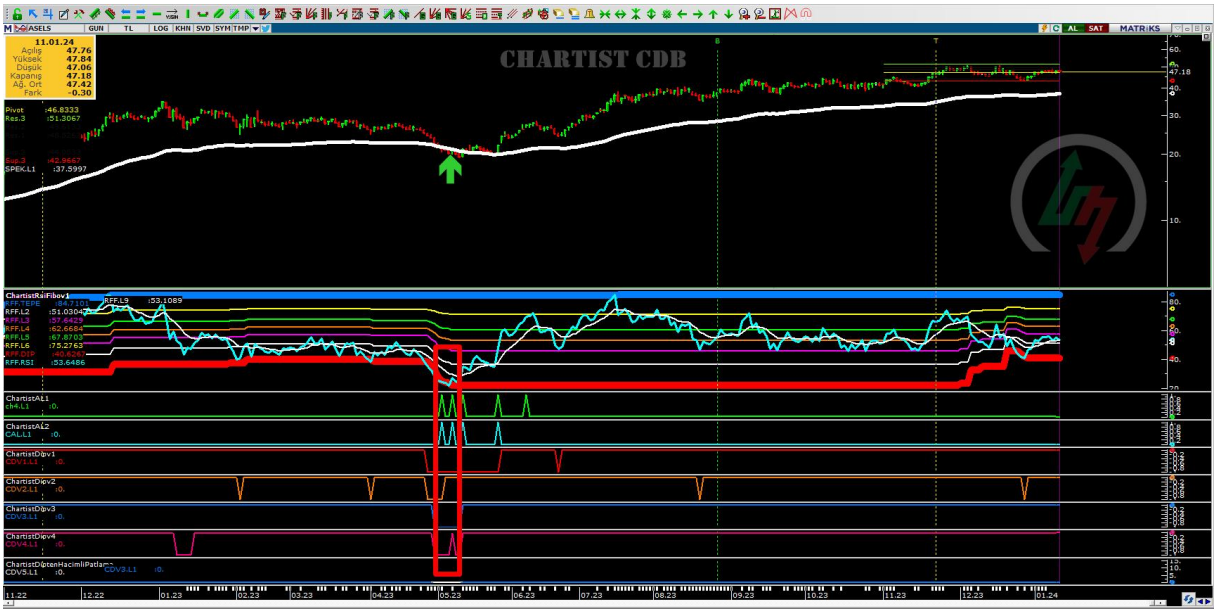

#GSDDE CDB**(Chartist Dip Bulucu)** Hisse Çalışması Örneği

#GSDHO CDB **(Chartist Dip Bulucu)** Hisse Çalışması Örneği

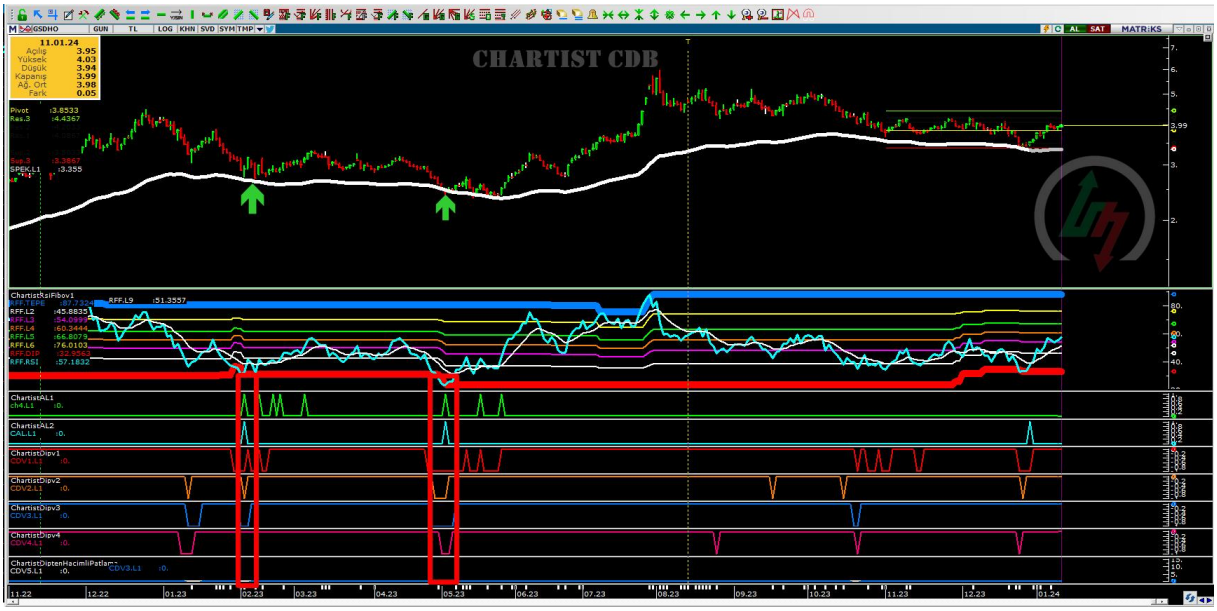

#PETKM CDB **(Chartist Dip Bulucu)** Hisse Çalışması Örneği

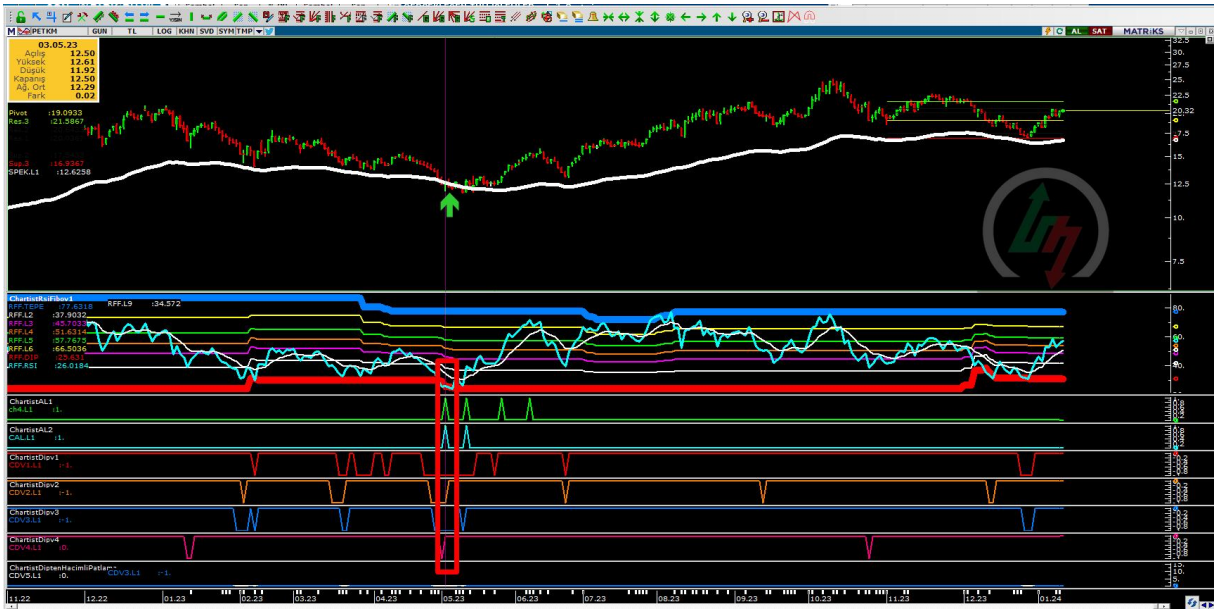

Chartist 4 Mevsim taramasının tüm sonuçlarını ekranda görsel olarak görmeniz için 20'de fazla aşağıdaki Tüm tarama ve indikatör dosyaları sizlere hediye edilecektir. Böylece istediğiniz zaman kendi analizinizi anında hiç kimseye ihtiyaç duymadan kendiniz de yapabileceksiniz.

SPEKSAVAR	12.12.2023 17:18	Dosya klasörü	
CHARTISFIBIRSI1.mib	24.12.2023 17:38	MIB Dosyası	4 KB
CHARTIST 2024 EXPERT.mea	24.12.2023 17:51	MEA Dosyası	20 KB
CHARTIST v.2024 Tarama 240-günlük-ha...	24.12.2023 17:54	MEX Dosyası	89 KB
CHARTIST V.2024 Tarama Kısa vade 5-15-...	24.12.2023 17:57	MEX Dosyası	99 KB
CHARTISTAL1.mib	24.12.2023 17:31	MIB Dosyası	7 KB
CHARTISTAL2.mib	24.12.2023 17:30	MIB Dosyası	1 KB
CHARTISTDIP1.mib	24.12.2023 17:33	MIB Dosyası	1 KB
CHARTISTDIP2.mib	24.12.2023 17:33	MIB Dosyası	4 KB
CHARTISTDIP3.mib	24.12.2023 17:34	MIB Dosyası	6 KB
CHARTISTDIP4.mib	24.12.2023 17:35	MIB Dosyası	5 KB
CHARTISTDIPTAKIP2.mib	24.12.2023 18:08	MIB Dosyası	3 KB
CHARTISTDIPTENPATLAMA.mib	24.12.2023 23:12	MIB Dosyası	27 KB
CHARTISTFIBORSI2.mib	24.12.2023 17:39	MIB Dosyası	7 KB
CHARTISTFIBORSI3.mib	24.12.2023 17:42	MIB Dosyası	8 KB
CHARTISTKANALTEPEVEDIPTAKIBI.mib	24.12.2023 18:06	MIB Dosyası	2 KB
CHARTISTKISAVADEKANALKIRILIMI.mib	24.12.2023 23:14	MIB Dosyası	3 KB
CHARTISTSPEKSAVAR.mib	24.12.2023 17:41	MIB Dosyası	2 KB
CHARTISTSPEKSAVARTARAMA	24.12.2023 18:05	MEX Dosyası	76 KB
CHRDIP1.mib	25.12.2023 08:13	MIB Dosyası	2 KB
CHRDIP2.mib	25.12.2023 08:13	MIB Dosyası	2 KB
KBS	24.12.2023 21:31	XLSX Worksheet	11 KB
RSIUYUMUZLUK.mib	24.12.2023 17:40	MIB Dosyası	1 KB
spekson1	24.12.2023 18:29	XLSX Worksheet	367 KB

2- CP: Chartist Patlama; Toplanıp patlama yapma ihtimali olan hisseleri bulmaya yönelik bir algoritmadır. Belli bir süre yatayda hareket edip yatay bandı yukarı kırarak en yüksek değeri gören hisselerde ortaya çıkar ve sinyal oluşumunda kısa bir süre sonra yüksek bir prim potansiyeli beklenir.

!!!CHARTIST4MEVSIMXXX Sonuçları 09/01/24 10:53:42

Sonuçlar | Filtrelenenler | Özet

	Sembol	Periyot	Birim	CDB	CP	CTB	CTT	CTK	Teknik-Temel	Destek	Direnç	Skor	SON FİYAT	GÜNLÜK FARK (%)	FİYAT KAZANÇ ORANI	PD/DD	BU YIL FARK(%)
1	KOZAA	240	TL	0.00	1.00	0.00	0.00	1.00	0.00	41.3533	47.6333	2.00	43.28	+0.74	7.21	2.17	+2.03
2	KOZAL	240	TL	0.00	1.00	0.00	1.00	0.00	0.00	18.9867	21.7867	2.00	20.06	+1.42	11.86	4.56	+2.71
3	ZPBDLF	GUN	TL	0.00	1.00	0.00	1.00	0.00	0.00	122.3167	140.3167	2.00	129.20	+1.10	0.00		+0.66
4	EKGYO	HAF	TL	0.00	0.00	1.00	0.00	1.00	0.00	7.1333	8.6533	2.00	8.09	+1.89	6.68	1.38	+17.59
5	ENKAI	240	TL	0.00	1.00	0.00	0.00	1.00	0.00	32.3933	35.9933	2.00	34.22	+1.18	13.60	1.17	+2.14
6	ENKAI	GUN	TL	0.00	[illegible]	0.00	0.00	1.00	0.00	32.3933	35.9933	2.00	34.22	+1.18	13.60	1.17	+2.14
7	BNTAS	240	TL	0.00	1.00	0.00	0.00	0.00	0.00	6.61	7.71	1.00	6.99	+0.72	7.62	1.38	+5.91
8	HDFGS	240	TL	0.00	1.00	0.00	0.00	0.00	0.00	1.7533	1.9333	1.00	1.83	+0.55	1.74	0.79	+2.23
9	KRDMB	240	TL	0.00	1.00	0.00	0.00	0.00	0.00	18.8067	21.2667	1.00	19.88	+0.40	21.95	1.94	+4.58
10	NUGYO	240	TL	0.00	1.00	0.00	0.00	0.00	0.00	6.0367	6.5367	1.00	6.28	+0.80	3.36	1.62	+4.67
11	SKTAS	240	TL	0.00	0.00	1.00	0.00	0.00	0.00	4.2633	5.0833	1.00	4.66	+4.48	0.00	1.60	+0.43
12	SOKM	240	TL	0.00	1.00	0.00	0.00	0.00	0.00	52.60	57.20	1.00	55.25	+0.91	10.11	6.54	+2.41
13	TETMT	240	TL	0.00	1.00	0.00	0.00	0.00	0.00	3,261.667	3,831.667	1.00	3550.00	+1.50	0.00	1282.15	+11.99
14	TOASO	240	TL	0.00	1.00	0.00	0.00	0.00	0.00	214.0667	236.8667	1.00	222.10	+0.77	6.96	5.23	+5.76
15	USDTRF	240	TL	0.00	1.00	0.00	0.00	0.00	0.00	2,796.667	2,862.667	1.00	2820.00	+0.25	0.00		+1.37
16	ZELOTF	240	TL	0.00	1.00	0.00	0.00	0.00	0.00	83.0267	87.9067	1.00	86.60	+1.36	0.00		+4.59
17	ZPBDLF	240	TL	0.00	1.00	0.00	0.00	0.00	0.00	122.3167	140.3167	1.00	129.20	+1.10	0.00		+0.66
18	ZRE20F	240	TL	0.00	1.00	0.00	0.00	0.00	0.00	94.1933	99.4733	1.00	97.64	+0.64	0.00		+2.78
19	BALAT	HAF	TL	1.00	0.00	0.00	0.00	0.00	0.00	16.0733	21.6333	1.00	17.87	+2.88	0.00	17.65	-3.92
20	ISDMR	HAF	TL	0.00	1.00	0.00	0.00	0.00	0.00	34.4267	38.1067	1.00	35.92	-0.22	0.00	1.41	+3.82
21	OSTIM	HAF	TL	1.00	[illegible]	0.00	0.00	0.00	0.00	6.3633	8.8633	1.00	6.81	-1.02	4.24	1.70	+8.96
22	KOZAL	GUN	TL	0.00	1.00	0.00	0.00	0.00	0.00	18.9867	21.7867	1.00	20.06	+1.42	11.86	4.56	+2.71
23	USDTRF	GUN	TL	0.00	1.00	0.00	0.00	0.00	0.00	2,796.667	2,862.667	1.00	2820.00	+0.25	0.00		+1.37
24	YGGYO	GUN	TL	0.00	1.00	0.00	0.00	0.00	0.00	36.7733	38.1733	1.00	37.26	+0.16	2.53	1.40	+0.59
25	ALARK	240	TL	0.00	1.00	0.00	0.00	0.00	0.00	89.6333	97.0333	1.00	93.60	+0.75	3.17	1.74	+3.31
26	ALTINS1	240	TL	0.00	1.00	0.00	0.00	0.00	0.00	22.7633	24.0633	1.00	23.15	+0.65	0.00		-1.45
27	AVHOL	240	TL	0.00	1.00	0.00	0.00	0.00	0.00	28.58	33.34	1.00	31.34	+4.61	56.56	5.16	+3.30

#KOZAA CP**(Chartist Patlama)** Hisse Çalışması Örneği

#FROTO CP**(Chartist Patlama)** Hisse Çalışması Örneği

#FROTO CP**(Chartist Patlama)** Hisse Çalışması Örneği

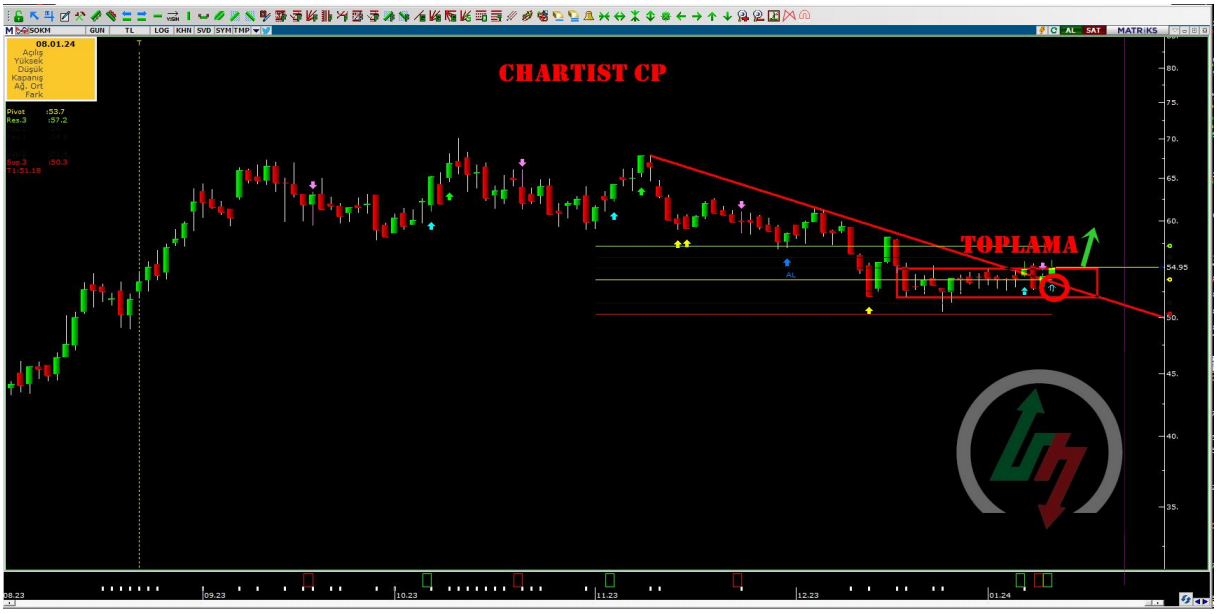

3- CTB: Chartist Trend Başlangıç; Harekete geçme ihtimali olan ve momentumu yukarı yönlü ivmelenen hisseleri algoritma yardımıyla bulmaya yarar. Günlük ve Haftalıklarda çok başarılı sonuçlar gözlemlenmiştir.

!!!CHARTIST4MEVSIMXXX Sonuçları 09/01/24 10:53:42

Sonuçlar | Filtrelenenler | Özet

	Sembol	Periyot	Birim	CDB	CP	CTB	CTT	CTK	Teknik-Temel	Destek	Direnç	Skor	SON FİYAT	GÜNLÜK FARK (%)	FİYAT KAZANÇ ORANI	PD/DD	BU YIL FARK(%)
1	KOZAA	240	TL	0.00	1.00	0.00	0.00	1.00	0.00	41.3533	47.6333	2.00	43.28	+0.74	7.21	2.17	+2.03
2	KOZAL	240	TL	0.00	1.00	0.00	1.00	0.00	0.00	18.9867	21.7867	2.00	20.06	+1.42	11.86	4.56	+2.71
3	ZPBDLF	GUN	TL	0.00	1.00	0.00	1.00	0.00	0.00	122.3167	140.3167	2.00	129.20	+1.10	0.00		+0.66
4	EKGYO	HAF	TL	0.00	0.00	1.00	0.00	1.00	0.00	7.1333	8.6533	2.00	8.09	+1.89	6.68	1.38	+17.59
5	ENKAI		240 TL	0.00	1.00	0.00	0.00	1.00	0.00	32.3933	35.9933	2.00	34.22	+1.18	13.60	1.17	+2.14
6	ENKAI	GUN	TL	0.00	1.00	0.00	0.00	1.00	0.00	32.3933	35.9933	2.00	34.22	+1.18	13.60	1.17	+2.14
7	BNTAS	240	TL	0.00	1.00	0.00	0.00	0.00	0.00	6.61	7.71	1.00	6.99	+0.72	7.62	1.38	+5.91
8	HDFGS	240	TL	0.00	1.00	0.00	0.00	0.00	0.00	1.7533	1.9333	1.00	1.83	+0.55	1.74	0.79	+2.23
9	KRDMB	240	TL	0.00	1.00	0.00	0.00	0.00	0.00	18.8067	21.2667	1.00	19.88	+0.40	21.95	1.94	+4.58
10	NUGYO	240	TL	0.00	1.00	0.00	0.00	0.00	0.00	6.0367	6.5367	1.00	6.28	+0.80	3.36	1.62	+4.67
11	SKTAS	240	TL	0.00	0.00	1.00	0.00	0.00	0.00	4.2633	5.0833	1.00	4.66	+4.48	0.00	1.60	+0.43
12	SOKM	240	TL	0.00	1.00	0.00	0.00	0.00	0.00	52.60	57.20	1.00	55.25	+0.91	10.11	6.54	+2.41
13	TETMT	240	TL	0.00	1.00	0.00	0.00	0.00	0.00	3,261.667	3,831.667	1.00	3550.00	+1.50	0.00	1282.15	+11.99
14	TOASO	240	TL	0.00	1.00	0.00	0.00	0.00	0.00	214.0667	236.8667	1.00	222.10	+0.77	6.96	5.23	+5.76
15	USDTRF	240	TL	0.00	1.00	0.00	0.00	0.00	0.00	2,796.667	2,862.667	1.00	2820.00	+0.25	0.00		+1.37
16	ZELOTF	240	TL	0.00	1.00	0.00	0.00	0.00	0.00	83.0267	87.9067	1.00	86.60	+1.36	0.00		+4.59
17	ZPBDLF	240	TL	0.00	1.00	0.00	0.00	0.00	0.00	122.3167	140.3167	1.00	129.20	+1.10	0.00		+0.66
18	ZRE20F	240	TL	0.00	1.00	0.00	0.00	0.00	0.00	94.1933	99.4733	1.00	97.64	+0.64	0.00		+2.78
19	BALAT	HAF	TL	1.00	0.00	0.00	0.00	0.00	0.00	16.0733	21.6333	1.00	17.87	+2.88	0.00	17.65	-3.92
20	ISDMR	HAF	TL	0.00	1.00	0.00	0.00	0.00	0.00	34.4267	38.1067	1.00	35.92	-0.22	0.00	1.41	+3.82
21	OSTIM	HAF	TL	1.00	0.00	0.00	0.00	0.00	0.00	6.3633	8.8633	1.00	6.81	-1.02	4.24	1.70	+8.96
22	KOZAL	GUN	TL	0.00	1.00	0.00	0.00	0.00	0.00	18.9867	21.7867	1.00	20.06	+1.42	11.86	4.56	+2.71
23	USDTRF	GUN	TL	0.00	1.00	0.00	0.00	0.00	0.00	2,796.667	2,862.667	1.00	2820.00	+0.25	0.00		+1.37
24	YGGYO	GUN	TL	0.00	1.00	0.00	0.00	0.00	0.00	36.7733	38.1733	1.00	37.26	+0.16	2.53	1.40	+0.59
25	ALARK	240	TL	0.00	1.00	0.00	0.00	0.00	0.00	89.6333	97.0333	1.00	93.60	+0.75	3.17	1.74	+3.31
26	ALTINS1	240	TL	0.00	1.00	0.00	0.00	0.00	0.00	22.7633	24.0633	1.00	23.15	+0.65	0.00		-1.45
27	AVHOL	240	TL	0.00	1.00	0.00	0.00	0.00	0.00	28.58	33.34	1.00	31.34	+4.61	56.56	5.16	+3.30

#EKGYO HAFTALIK CTB **(Chartist Trend Başlangıcı)** Hisse Çalışması Örneği

4- **CTT: Chartist Trend Takip**; Harekete geçmeye başlamış ve trend yapma ihtimali kuvvetli olan yukarı yönlü ivmelenen hisseleri algoritma yardımıyla bulmaya yarar.

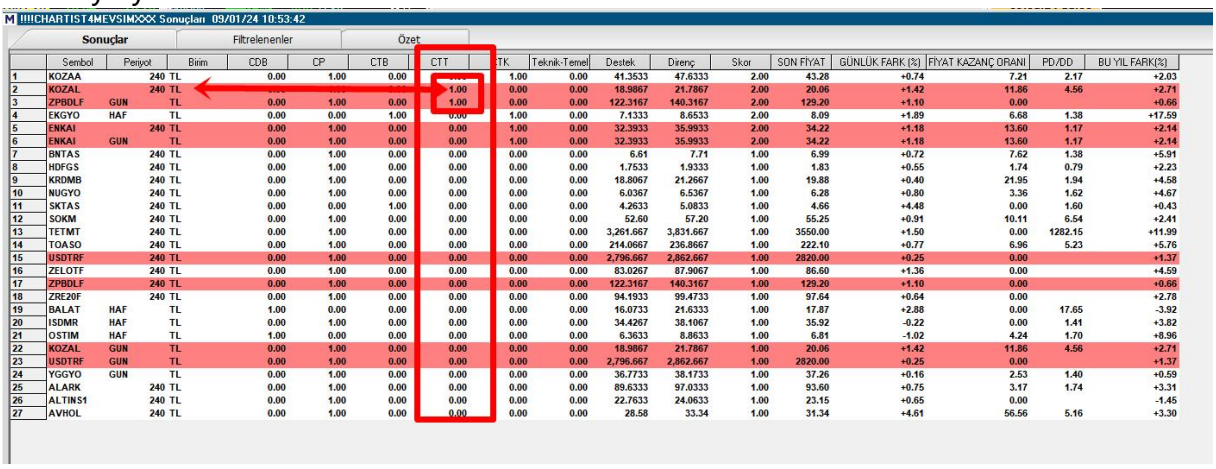

M !!!CHARTIST4MEVSIM××× Sonuçları 09/01/24 10:53:42

Sonuçlar | Filtrelenenler | Özet

	Sembol	Periyot	Birim	CDB	CP	CTB	CTT	CTK	Teknik-Temel	Destek	Direnç	Skor	SON FİYAT	GÜNLÜK FARK (%)	FİYAT KAZANÇ ORANI	PD/DD	BU YIL FARK(%)
1	KOZAA	240	TL	0.00	1.00	0.00	[illegible]	1.00	0.00	41.3533	47.6333	2.00	43.28	+0.74	7.21	2.17	+2.03
2	KOZAL	240	TL	[illegible]	[illegible]	[illegible]	1.00	0.00	0.00	18.9867	21.7867	2.00	20.06	+1.42	11.86	4.56	+2.71
3	ZPBDLF	GUN	TL	0.00	1.00	0.00	1.00	0.00	0.00	122.3167	140.3167	2.00	129.20	+1.10	0.00		+0.66
4	EKGYO	HAF	TL	0.00	0.00	1.00	0.00	1.00	0.00	7.1333	8.6533	2.00	8.09	+1.89	6.68	1.38	+17.59
5	ENKAI	240	TL	0.00	1.00	0.00	0.00	1.00	0.00	32.3933	35.9933	2.00	34.22	+1.18	13.60	1.17	+2.14
6	ENKAI	GUN	TL	0.00	1.00	0.00	0.00	1.00	0.00	32.3933	35.9933	2.00	34.22	+1.18	13.60	1.17	+2.14
7	BNTAS	240	TL	0.00	1.00	0.00	0.00	0.00	0.00	6.61	7.71	1.00	6.99	+0.72	7.62	1.38	+5.91
8	HDFGS	240	TL	0.00	1.00	0.00	0.00	0.00	0.00	1.7533	1.9333	1.00	1.83	+0.55	1.74	0.79	+2.23
9	KRDMB	240	TL	0.00	1.00	0.00	0.00	0.00	0.00	18.8067	21.2667	1.00	19.88	+0.40	21.95	1.94	+4.58
10	NUGYO	240	TL	0.00	1.00	0.00	0.00	0.00	0.00	6.0367	6.5367	1.00	6.28	+0.80	3.36	1.62	+4.67
11	SKTAS	240	TL	0.00	0.00	1.00	0.00	0.00	0.00	4.2633	5.0833	1.00	4.66	+4.48	0.00	1.60	+0.43
12	SOKM	240	TL	0.00	1.00	0.00	0.00	0.00	0.00	52.60	57.20	1.00	55.25	+0.91	10.11	6.54	+2.41
13	TETMT	240	TL	0.00	1.00	0.00	0.00	0.00	0.00	3,261.667	3,831.667	1.00	3550.00	+1.50	0.00	1282.15	+11.99
14	TOASO	240	TL	0.00	1.00	0.00	0.00	0.00	0.00	214.0667	236.8667	1.00	222.10	+0.77	6.96	5.23	+5.76
15	USDTRF	240	TL	0.00	1.00	0.00	0.00	0.00	0.00	2,796.667	2,862.667	1.00	2820.00	+0.25	0.00		+1.37
16	ZELOTF	240	TL	0.00	1.00	0.00	0.00	0.00	0.00	83.0267	87.9067	1.00	86.60	+1.36	0.00		+4.59
17	ZPBDLF	240	TL	0.00	1.00	0.00	0.00	0.00	0.00	122.3167	140.3167	1.00	129.20	+1.10	0.00		+0.66
18	ZRE20F	240	TL	0.00	1.00	0.00	0.00	1.00	0.00	94.1933	99.4733	1.00	97.64	+0.64	0.00		+2.78
19	BALAT	HAF	TL	1.00	0.00	0.00	0.00	0.00	0.00	16.0733	21.6333	1.00	17.87	+2.88	0.00	17.65	-3.92
20	ISDMR	HAF	TL	0.00	1.00	0.00	0.00	0.00	0.00	34.4267	38.1067	1.00	35.92	-0.22	0.00	1.41	+3.82
21	OSTIM	HAF	TL	1.00	0.00	0.00	0.00	0.00	0.00	6.3633	8.8633	1.00	6.81	-1.02	4.24	1.70	+8.96
22	KOZAL	GUN	TL	0.00	1.00	0.00	0.00	0.00	0.00	18.9867	21.7867	1.00	20.06	+1.42	11.86	4.56	+2.71
23	USDTRF	GUN	TL	0.00	1.00	0.00	0.00	0.00	0.00	2,796.667	2,862.667	1.00	2820.00	+0.25	0.00		+1.37
24	YGGYO	GUN	TL	0.00	1.00	0.00	0.00	0.00	0.00	36.7733	38.1733	1.00	37.26	+0.16	2.53	1.40	+0.59
25	ALARK	240	TL	0.00	1.00	0.00	0.00	0.00	0.00	89.6333	97.0333	1.00	93.60	+0.75	3.17	1.74	+3.31
26	ALTINS1	240	TL	0.00	1.00	0.00	0.00	0.00	0.00	22.7633	24.0633	1.00	23.15	+0.65	0.00		-1.45
27	AVHOL	240	TL	0.00	1.00	0.00	0.00	0.00	0.00	28.58	33.34	1.00	31.34	+4.61	56.56	5.16	+3.30

5- CTK : Düşen kanalın hacimli bir şekilde yukarı kırılmasıyla sinyal oluşumu geçekleşir.

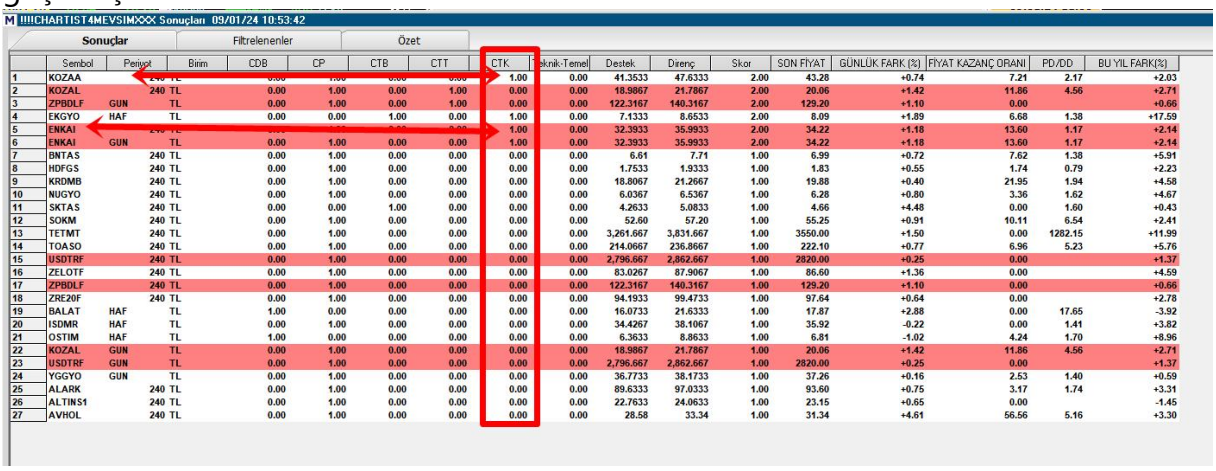

M !!!CHARTIST4MEVSIM××× Sonuçları 09/01/24 10:53:42

Sonuçlar | Filtrelenenler | Özet

	Sembol	Periyot	Birim	CDB	CP	CTB	CTT	CTK	Teknik-Temel	Destek	Direnç	Skor	SON FİYAT	GÜNLÜK FARK (%)	FİYAT KAZANÇ ORANI	PD/DD	BU YIL FARK(%)
1	KOZAA	[illegible]	[illegible]	[illegible]	[illegible]	[illegible]	[illegible]	1.00	0.00	41.3533	47.6333	2.00	43.28	+0.74	7.21	2.17	+2.03
2	KOZAL	240	TL	0.00	1.00	0.00	1.00	0.00	0.00	18.9867	21.7867	2.00	20.06	+1.42	11.86	4.56	+2.71
3	ZPBDLF	GUN	TL	0.00	1.00	0.00	1.00	0.00	0.00	122.3167	140.3167	2.00	129.20	+1.10	0.00		+0.66
4	EKGYO	HAF	TL	0.00	0.00	1.00	0.00	1.00	0.00	7.1333	8.6533	2.00	8.09	+1.89	6.68	1.38	+17.59
5	ENKAI	[illegible]	[illegible]	[illegible]	[illegible]	[illegible]	[illegible]	1.00	0.00	32.3933	35.9933	2.00	34.22	+1.18	13.60	1.17	+2.14
6	ENKAI	GUN	TL	0.00	1.00	0.00	0.00	1.00	0.00	32.3933	35.9933	2.00	34.22	+1.18	13.60	1.17	+2.14
7	BNTAS	240	TL	0.00	1.00	0.00	0.00	0.00	0.00	6.61	7.71	1.00	6.99	+0.72	7.62	1.38	+5.91
8	HDFGS	240	TL	0.00	1.00	0.00	0.00	0.00	0.00	1.7533	1.9333	1.00	1.83	+0.55	1.74	0.79	+2.23
9	KRDMB	240	TL	0.00	1.00	0.00	0.00	0.00	0.00	18.8067	21.2667	1.00	19.88	+0.40	21.95	1.94	+4.58
10	NUGYO	240	TL	0.00	1.00	0.00	0.00	0.00	0.00	6.0367	6.5367	1.00	6.28	+0.80	3.36	1.62	+4.67
11	SKTAS	240	TL	0.00	0.00	1.00	0.00	0.00	0.00	4.2633	5.0833	1.00	4.66	+4.48	0.00	1.60	+0.43
12	SOKM	240	TL	0.00	1.00	0.00	0.00	0.00	0.00	52.60	57.20	1.00	55.25	+0.91	10.11	6.54	+2.41
13	TETMT	240	TL	0.00	1.00	0.00	0.00	0.00	0.00	3,261.667	3,831.667	1.00	3550.00	+1.50	0.00	1282.15	+11.99
14	TOASO	240	TL	0.00	1.00	0.00	0.00	0.00	0.00	214.0667	236.8667	1.00	222.10	+0.77	6.96	5.23	+5.76
15	USDTRF	240	TL	0.00	1.00	0.00	0.00	0.00	0.00	2,796.667	2,862.667	1.00	2820.00	+0.25	0.00		+1.37
16	ZELOTF	240	TL	0.00	1.00	0.00	0.00	0.00	0.00	83.0267	87.9067	1.00	86.60	+1.36	0.00		+4.59
17	ZPBDLF	240	TL	0.00	1.00	0.00	0.00	0.00	0.00	122.3167	140.3167	1.00	129.20	+1.10	0.00		+0.66
18	ZRE20F	240	TL	0.00	1.00	0.00	0.00	1.00	0.00	94.1933	99.4733	1.00	97.64	+0.64	0.00		+2.78
19	BALAT	HAF	TL	1.00	0.00	0.00	0.00	0.00	0.00	16.0733	21.6333	1.00	17.87	+2.88	0.00	17.65	-3.92
20	ISDMR	HAF	TL	0.00	1.00	0.00	0.00	0.00	0.00	34.4267	38.1067	1.00	35.92	-0.22	0.00	1.41	+3.82
21	OSTIM	HAF	TL	1.00	0.00	0.00	0.00	0.00	0.00	6.3633	8.8633	1.00	6.81	-1.02	4.24	1.70	+8.96
22	KOZAL	GUN	TL	0.00	1.00	0.00	0.00	0.00	0.00	18.9867	21.7867	1.00	20.06	+1.42	11.86	4.56	+2.71
23	USDTRF	GUN	TL	0.00	1.00	0.00	0.00	0.00	0.00	2,796.667	2,862.667	1.00	2820.00	+0.25	0.00		+1.37
24	YGGYO	GUN	TL	0.00	1.00	0.00	0.00	0.00	0.00	36.7733	38.1733	1.00	37.26	+0.16	2.53	1.40	+0.59
25	ALARK	240	TL	0.00	1.00	0.00	0.00	0.00	0.00	89.6333	97.0333	1.00	93.60	+0.75	3.17	1.74	+3.31
26	ALTINS1	240	TL	0.00	1.00	0.00	0.00	0.00	0.00	22.7633	24.0633	1.00	23.15	+0.65	0.00		-1.45
27	AVHOL	240	TL	0.00	1.00	0.00	0.00	0.00	0.00	28.58	33.34	1.00	31.34	+4.61	56.56	5.16	+3.30

6- SKOR; 5 Taramadan kaçında ortak sonuç verdiğini görmenize yardımcı olan önemli bir göstergedir.

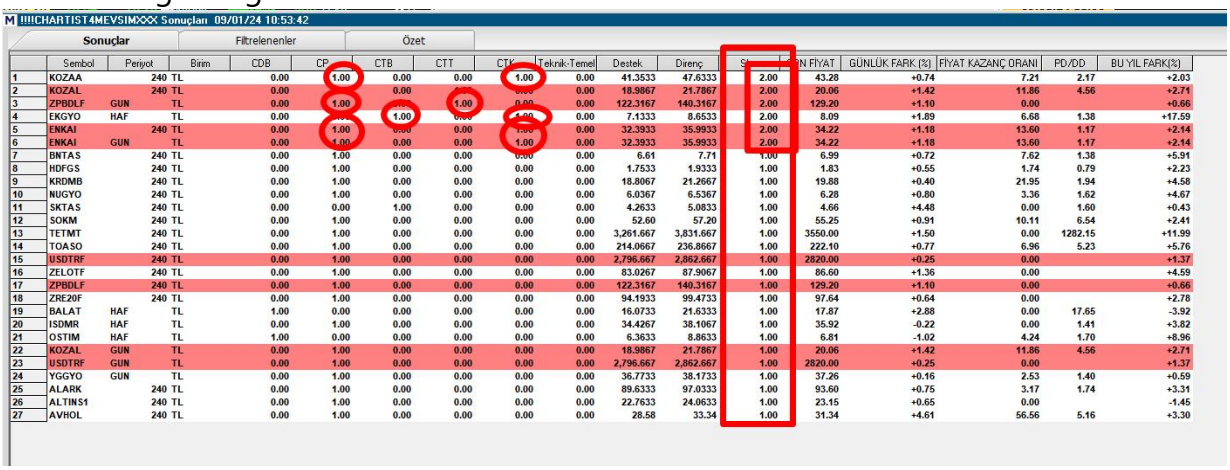

M !!!CHARTIST4MEVSIM××× Sonuçları 09/01/24 10:53:42

Sonuçlar | Filtrelenenler | Özet

	Sembol	Periyot	Birim	CDB	CP	CTB	CTT	CTK	Teknik-Temel	Destek	Direnç	Skor	SON FİYAT	GÜNLÜK FARK (%)	FİYAT KAZANÇ ORANI	PD/DD	BU YIL FARK(%)
1	KOZAA	240	TL	0.00	1.00	0.00	0.00	1.00	0.00	41.3533	47.6333	2.00	43.28	+0.74	7.21	2.17	+2.03
2	KOZAL	240	TL	0.00	[illegible]	0.00	[illegible]	[illegible]	0.00	18.9867	21.7867	2.00	20.06	+1.42	11.86	4.56	+2.71
3	ZPBDLF	GUN	TL	0.00	1.00	[illegible]	1.00	0.00	0.00	122.3167	140.3167	2.00	129.20	+1.10	0.00		+0.66
4	EKGYO	HAF	TL	0.00	[illegible]	1.00	[illegible]	1.00	0.00	7.1333	8.6533	2.00	8.09	+1.89	6.68	1.38	+17.59
5	ENKAI	240	TL	0.00	1.00	[illegible]	0.00	[illegible]	0.00	32.3933	35.9933	2.00	34.22	+1.18	13.60	1.17	+2.14
6	ENKAI	GUN	TL	0.00	1.00	0.00	0.00	1.00	0.00	32.3933	35.9933	2.00	34.22	+1.18	13.60	1.17	+2.14
7	BNTAS	240	TL	0.00	1.00	0.00	0.00	0.00	0.00	6.61	7.71	1.00	6.99	+0.72	7.62	1.38	+5.91
8	HDFGS	240	TL	0.00	1.00	0.00	0.00	0.00	0.00	1.7533	1.9333	1.00	1.83	+0.55	1.74	0.79	+2.23
9	KRDMB	240	TL	0.00	1.00	0.00	0.00	0.00	0.00	18.8067	21.2667	1.00	19.88	+0.40	21.95	1.94	+4.58
10	NUGYO	240	TL	0.00	1.00	0.00	0.00	0.00	0.00	6.0367	6.5367	1.00	6.28	+0.80	3.36	1.62	+4.67
11	SKTAS	240	TL	0.00	0.00	1.00	0.00	0.00	0.00	4.2633	5.0833	1.00	4.66	+4.48	0.00	1.60	+0.43
12	SOKM	240	TL	0.00	1.00	0.00	0.00	0.00	0.00	52.60	57.20	1.00	55.25	+0.91	10.11	6.54	+2.41
13	TETMT	240	TL	0.00	1.00	0.00	0.00	0.00	0.00	3,261.667	3,831.667	1.00	3550.00	+1.50	0.00	1282.15	+11.99
14	TOASO	240	TL	0.00	1.00	0.00	0.00	0.00	0.00	214.0667	236.8667	1.00	222.10	+0.77	6.96	5.23	+5.76
15	USDTRF	240	TL	0.00	1.00	0.00	0.00	0.00	0.00	2,796.667	2,862.667	1.00	2820.00	+0.25	0.00		+1.37
16	ZELOTF	240	TL	0.00	1.00	0.00	0.00	0.00	0.00	83.0267	87.9067	1.00	86.60	+1.36	0.00		+4.59
17	ZPBDLF	240	TL	0.00	1.00	0.00	0.00	0.00	0.00	122.3167	140.3167	1.00	129.20	+1.10	0.00		+0.66
18	ZRE20F	240	TL	0.00	1.00	0.00	0.00	1.00	0.00	94.1933	99.4733	1.00	97.64	+0.64	0.00		+2.78
19	BALAT	HAF	TL	1.00	0.00	0.00	0.00	0.00	0.00	16.0733	21.6333	1.00	17.87	+2.88	0.00	17.65	-3.92
20	ISDMR	HAF	TL	0.00	1.00	0.00	0.00	0.00	0.00	34.4267	38.1067	1.00	35.92	-0.22	0.00	1.41	+3.82
21	OSTIM	HAF	TL	1.00	0.00	0.00	0.00	0.00	0.00	6.3633	8.8633	1.00	6.81	-1.02	4.24	1.70	+8.96
22	KOZAL	GUN	TL	0.00	1.00	0.00	0.00	0.00	0.00	18.9867	21.7867	1.00	20.06	+1.42	11.86	4.56	+2.71
23	USDTRF	GUN	TL	0.00	1.00	0.00	0.00	0.00	0.00	2,796.667	2,862.667	1.00	2820.00	+0.25	0.00		+1.37
24	YGGYO	GUN	TL	0.00	1.00	0.00	0.00	0.00	0.00	36.7733	38.1733	1.00	37.26	+0.16	2.53	1.40	+0.59
25	ALARK	240	TL	0.00	1.00	0.00	0.00	0.00	0.00	89.6333	97.0333	1.00	93.60	+0.75	3.17	1.74	+3.31
26	ALTINS1	240	TL	0.00	1.00	0.00	0.00	0.00	0.00	22.7633	24.0633	1.00	23.15	+0.65	0.00		-1.45
27	AVHOL	240	TL	0.00	1.00	0.00	0.00	0.00	0.00	28.58	33.34	1.00	31.34	+4.61	56.56	5.16	+3.30

5 en yüksek skoru verir ama 5 puan alan hisse yok denecek kadar azdır sebebi Algoritmalardan CDB'nin dipten dönüş algoritması olması fakat diğer 4 algoritma

olan CP,CTB,CTT,CTK ‘nin trend başlangıcı olmasından dolayı Skorda 4 puan olan sinyaller çok daha başarılı sonuçlar elde ediyor.

7- Analizde kırmızı gözüken kısımlar her iki zaman diliminde öngörü gerçekleşmişse karşımıza çıkar.

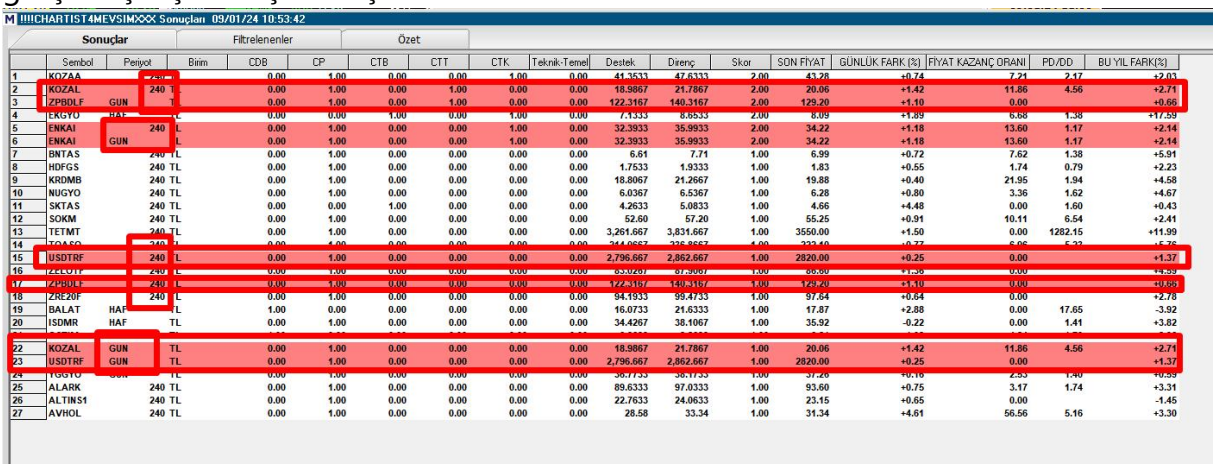

!!!CHARTIST4MEVSIMXXX Sonuçları 09/01/24 10:53:42

Sonuçlar | Filtrelenenler | Özet

	Sembol	Periyot	Birim	CDB	CP	CTB	CTT	CTK	Teknik-Temel	Destek	Direnç	Skor	SON FİYAT	GÜNLÜK FARK (%)	FİYAT KAZANÇ ORANI	PD/DD	BU YIL FARK(%)
1	KOZAA	240	TL	0.00	1.00	0.00	0.00	1.00	0.00	41.3533	47.6333	2.00	43.28	+0.74	7.21	2.17	+2.03
2	KOZAL	240	TL	0.00	1.00	0.00	1.00	0.00	0.00	18.9867	21.7867	2.00	20.06	+1.42	11.86	4.56	+2.71
3	ZPBDLF	GUN	TL	0.00	1.00	0.00	1.00	0.00	0.00	122.3167	140.3167	2.00	129.20	+1.10	0.00		+0.66
4	EKGYO	HAF	TL	0.00	0.00	1.00	0.00	1.00	0.00	7.1333	8.6533	2.00	8.09	+1.89	6.68	1.38	+17.59
5	ENKAI	240	TL	0.00	1.00	0.00	0.00	1.00	0.00	32.3933	35.9933	2.00	34.22	+1.18	13.60	1.17	+2.14
6	ENKAI	GUN	TL	0.00	1.00	0.00	0.00	1.00	0.00	32.3933	35.9933	2.00	34.22	+1.18	13.60	1.17	+2.14
7	BNTAS	240	TL	0.00	1.00	0.00	0.00	0.00	0.00	6.61	7.71	1.00	6.99	+0.72	7.62	1.38	+5.91
8	HDFGS	240	TL	0.00	1.00	0.00	0.00	0.00	0.00	1.7533	1.9333	1.00	1.83	+0.55	1.74	0.79	+2.23
9	KRDMB	240	TL	0.00	1.00	0.00	0.00	0.00	0.00	18.8067	21.2667	1.00	19.88	+0.40	21.95	1.94	+4.58
10	NUGYO	240	TL	0.00	1.00	0.00	0.00	0.00	0.00	6.0367	6.5367	1.00	6.28	+0.80	3.36	1.62	+4.67
11	SKTAS	240	TL	0.00	0.00	1.00	0.00	0.00	0.00	4.2633	5.0833	1.00	4.66	+4.48	0.00	1.60	+0.43
12	SOKM	240	TL	0.00	1.00	0.00	0.00	0.00	0.00	52.60	57.20	1.00	55.25	+0.91	10.11	6.54	+2.41
13	TETMT	240	TL	0.00	1.00	0.00	0.00	0.00	0.00	3,261.667	3,831.667	1.00	3550.00	+1.50	0.00	1282.15	+11.99
14	TOASO	240	TL	0.00	1.00	0.00	0.00	0.00	0.00	214.0667	236.8667	1.00	222.10	+0.77	6.96	5.23	+5.76
15	USDTRF	240	TL	0.00	1.00	0.00	0.00	0.00	0.00	2,796.667	2,862.667	1.00	2820.00	+0.25	0.00		+1.37
16	ZELOTF	240	TL	0.00	1.00	0.00	0.00	0.00	0.00	83.0267	87.9067	1.00	86.60	+1.36	0.00		+4.59
17	ZPBDLF	240	TL	0.00	1.00	0.00	0.00	0.00	0.00	122.3167	140.3167	1.00	129.20	+1.10	0.00		+0.66
18	ZRE20F	240	TL	0.00	1.00	0.00	0.00	0.00	0.00	94.1933	99.4733	1.00	97.64	+0.64	0.00		+2.78
19	BALAT	HAF	TL	1.00	0.00	0.00	0.00	0.00	0.00	16.0733	21.6333	1.00	17.87	+2.88	0.00	17.65	-3.92
20	ISDMR	HAF	TL	0.00	1.00	0.00	0.00	0.00	0.00	34.4267	38.1067	1.00	35.92	-0.22	0.00	1.41	+3.82
21	OSTIM	HAF	TL	1.00	0.00	0.00	0.00	0.00	0.00	6.3633	8.8633	1.00	6.81	-1.02	4.24	1.70	+8.96
22	KOZAL	GUN	TL	0.00	1.00	0.00	0.00	0.00	0.00	18.9867	21.7867	1.00	20.06	+1.42	11.86	4.56	+2.71
23	USDTRF	GUN	TL	0.00	1.00	0.00	0.00	0.00	0.00	2,796.667	2,862.667	1.00	2820.00	+0.25	0.00		+1.37
24	YGGYO	GUN	TL	0.00	1.00	0.00	0.00	0.00	0.00	36.7733	38.1733	1.00	37.26	+0.16	2.53	1.40	+0.59
25	ALARK	240	TL	0.00	1.00	0.00	0.00	0.00	0.00	89.6333	97.0333	1.00	93.60	+0.75	3.17	1.74	+3.31
26	ALTINS1	240	TL	0.00	1.00	0.00	0.00	0.00	0.00	22.7633	24.0633	1.00	23.15	+0.65	0.00		-1.45
27	AVHOL	240	TL	0.00	1.00	0.00	0.00	0.00	0.00	28.58	33.34	1.00	31.34	+4.61	56.56	5.16	+3.30

240 ve günlük ve haftalık zaman diliminde tarama yapılmakta olup hm 240 hem günlük ya da günlük ve haftalık ya da 240 dk haftalık gibi birden çok zaman diliminde aynı anda öngörü oluşmuşsa kırmızı olarak belirginleşir.

8- Analizde Teknik-Temel bölümü filtre olarak kullanılmakta olup analizi desteklediği zamanlarda 1-2-3-4-13-24 gibi semboller almaktadır. Bu semboller analizin temel ve teknik olarak ayrıyeten desteklendiği gösteren bir filtre vazifesi görmektedir. 0 varsa ne temek ne de teknik olarak şartları sağlayan yapı oluşmamış demektir. Aşağıdaki örnekte 0 çıkmıştır. Her iki şartıda sağlayan yapı oluşmadığı anlamı taşır bu durum.

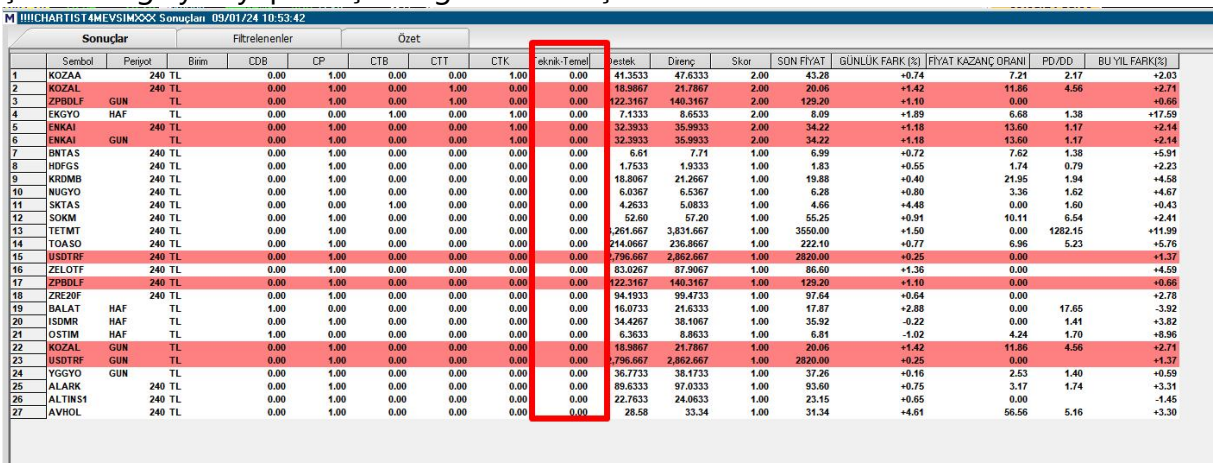

!!!CHARTIST4MEVSIMXXX Sonuçları 09/01/24 10:53:42

Sonuçlar | Filtrelenenler | Özet

	Sembol	Periyot	Birim	CDB	CP	CTB	CTT	CTK	Teknik-Temel	Destek	Direnç	Skor	SON FİYAT	GÜNLÜK FARK (%)	FİYAT KAZANÇ ORANI	PD/DD	BU YIL FARK(%)
1	KOZAA	240	TL	0.00	1.00	0.00	0.00	1.00	0.00	41.3533	47.6333	2.00	43.28	+0.74	7.21	2.17	+2.03
2	KOZAL	240	TL	0.00	1.00	0.00	1.00	0.00	0.00	18.9867	21.7867	2.00	20.06	+1.42	11.86	4.56	+2.71
3	ZPBDLF	GUN	TL	0.00	1.00	0.00	1.00	0.00	0.00	122.3167	140.3167	2.00	129.20	+1.10	0.00		+0.66
4	EKGYO	HAF	TL	0.00	0.00	1.00	0.00	1.00	0.00	7.1333	8.6533	2.00	8.09	+1.89	6.68	1.38	+17.59
5	ENKAI	240	TL	0.00	1.00	0.00	0.00	1.00	0.00	32.3933	35.9933	2.00	34.22	+1.18	13.60	1.17	+2.14
6	ENKAI	GUN	TL	0.00	1.00	0.00	0.00	1.00	0.00	32.3933	35.9933	2.00	34.22	+1.18	13.60	1.17	+2.14
7	BNTAS	240	TL	0.00	1.00	0.00	0.00	0.00	0.00	6.61	7.71	1.00	6.99	+0.72	7.62	1.38	+5.91
8	HDFGS	240	TL	0.00	1.00	0.00	0.00	0.00	0.00	1.7533	1.9333	1.00	1.83	+0.55	1.74	0.79	+2.23
9	KRDMB	240	TL	0.00	1.00	0.00	0.00	0.00	0.00	18.8067	21.2667	1.00	19.88	+0.40	21.95	1.94	+4.58
10	NUGYO	240	TL	0.00	1.00	0.00	0.00	0.00	0.00	6.0367	6.5367	1.00	6.28	+0.80	3.36	1.62	+4.67
11	SKTAS	240	TL	0.00	0.00	1.00	0.00	0.00	0.00	4.2633	5.0833	1.00	4.66	+4.48	0.00	1.60	+0.43
12	SOKM	240	TL	0.00	1.00	0.00	0.00	0.00	0.00	52.60	57.20	1.00	55.25	+0.91	10.11	6.54	+2.41
13	TETMT	240	TL	0.00	1.00	0.00	0.00	0.00	0.00	3,261.667	3,831.667	1.00	3550.00	+1.50	0.00	1282.15	+11.99
14	TOASO	240	TL	0.00	1.00	0.00	0.00	0.00	0.00	214.0667	236.8667	1.00	222.10	+0.77	6.96	5.23	+5.76
15	USDTRF	240	TL	0.00	1.00	0.00	0.00	0.00	0.00	2,796.667	2,862.667	1.00	2820.00	+0.25	0.00		+1.37
16	ZELOTF	240	TL	0.00	1.00	0.00	0.00	0.00	0.00	83.0267	87.9067	1.00	86.60	+1.36	0.00		+4.59
17	ZPBDLF	240	TL	0.00	1.00	0.00	0.00	0.00	0.00	122.3167	140.3167	1.00	129.20	+1.10	0.00		+0.66
18	ZRE20F	240	TL	0.00	1.00	0.00	0.00	0.00	0.00	94.1933	99.4733	1.00	97.64	+0.64	0.00		+2.78
19	BALAT	HAF	TL	1.00	0.00	0.00	0.00	0.00	0.00	16.0733	21.6333	1.00	17.87	+2.88	0.00	17.65	-3.92
20	ISDMR	HAF	TL	0.00	1.00	0.00	0.00	0.00	0.00	34.4267	38.1067	1.00	35.92	-0.22	0.00	1.41	+3.82
21	OSTIM	HAF	TL	1.00	0.00	0.00	0.00	0.00	0.00	6.3633	8.8633	1.00	6.81	-1.02	4.24	1.70	+8.96
22	KOZAL	GUN	TL	0.00	1.00	0.00	0.00	0.00	0.00	18.9867	21.7867	1.00	20.06	+1.42	11.86	4.56	+2.71
23	USDTRF	GUN	TL	0.00	1.00	0.00	0.00	0.00	0.00	2,796.667	2,862.667	1.00	2820.00	+0.25	0.00		+1.37
24	YGGYO	GUN	TL	0.00	1.00	0.00	0.00	0.00	0.00	36.7733	38.1733	1.00	37.26	+0.16	2.53	1.40	+0.59
25	ALARK	240	TL	0.00	1.00	0.00	0.00	0.00	0.00	89.6333	97.0333	1.00	93.60	+0.75	3.17	1.74	+3.31
26	ALTINS1	240	TL	0.00	1.00	0.00	0.00	0.00	0.00	22.7633	24.0633	1.00	23.15	+0.65	0.00		-1.45
27	AVHOL	240	TL	0.00	1.00	0.00	0.00	0.00	0.00	28.58	33.34	1.00	31.34	+4.61	56.56	5.16	+3.30

- 2 ve 3 aynı anda çıkışsa tarihi zirvesini patlatıp ucu açık gitme potansiyeli olanlar

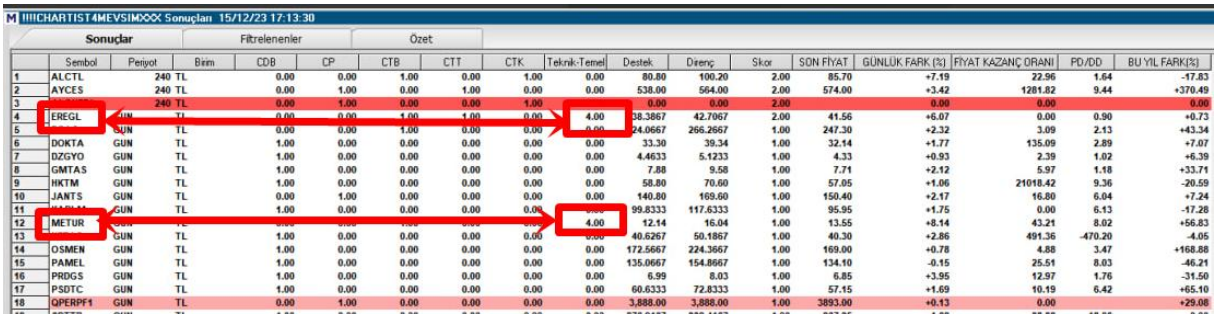

IIIICHARTIST4MEVSIMXXX Sonuçları 15/12/23 17:13:30

Sonuçlar | Filtrelenenler | Özet

	Sembol	Periyot	Birim	CDB	CP	CTB	CTT	CTK	Teknik-Temel	Destek	Direnç	Skor	SON FİYAT	GÜNLÜK FARK (%)	FİYAT KAZANÇ ORANI	PD/DD	BU YIL FARK(%)
1	ALCTL	240	TL	0.00	0.00	1.00	0.00	1.00	0.00	80.80	100.20	2.00	85.70	+7.19	22.96	1.64	-17.83
2	AYCES	240	TL	0.00	1.00	0.00	1.00	0.00	0.00	538.00	564.00	2.00	574.00	+3.42	1281.82	9.44	+370.49
3	[illegible]	240	TL	0.00	1.00	0.00	0.00	1.00	[illegible]	0.00	0.00	2.00		0.00	0.00		0.00
4	EREGL	[illegible]	[illegible]	0.00	0.00	1.00	1.00	0.00	4.00	38.3867	42.7067	2.00	41.56	+6.07	0.00	0.90	+0.73
5	[illegible]	GUN	TL	0.00	0.00	1.00	0.00	0.00	0.00	24.0667	266.2667	1.00	247.30	+2.32	3.09	2.13	+43.34
6	DOKTA	GUN	TL	1.00	0.00	0.00	0.00	0.00	0.00	33.30	39.34	1.00	32.14	+1.77	135.09	2.89	+7.07
7	DZGYO	GUN	TL	1.00	0.00	0.00	0.00	0.00	0.00	4.4633	5.1233	1.00	4.33	+0.93	2.39	1.02	+6.39
8	GMTAS	GUN	TL	1.00	0.00	0.00	0.00	0.00	0.00	7.88	9.58	1.00	7.71	+2.12	5.97	1.18	+33.71
9	HKTM	GUN	TL	1.00	0.00	0.00	0.00	0.00	0.00	58.80	70.60	1.00	57.05	+1.06	21018.42	9.36	-20.59
10	JANTS	GUN	TL	0.00	1.00	0.00	0.00	0.00	0.00	140.80	169.60	1.00	150.40	+2.17	16.80	6.04	+7.24
11	[illegible]	GUN	TL	1.00	0.00	0.00	0.00	0.00	[illegible]	99.8333	117.6333	1.00	95.95	+1.75	0.00	6.13	-17.28
12	METUR	[illegible]	[illegible]	[illegible]	[illegible]	[illegible]	[illegible]	[illegible]	4.00	12.14	16.04	1.00	13.55	+8.14	43.21	8.02	+56.83
13	[illegible]	GUN	TL	1.00	0.00	0.00	0.00	0.00	0.00	40.6267	50.1867	1.00	40.30	+2.86	491.36	-470.20	-4.05
14	OSMEN	GUN	TL	1.00	0.00	0.00	0.00	0.00	0.00	172.5667	224.3667	1.00	169.00	+0.78	4.88	3.47	+168.88
15	PAMEL	GUN	TL	1.00	0.00	0.00	0.00	0.00	0.00	135.0667	154.8667	1.00	134.10	-0.15	25.51	8.03	-46.21
16	PRDGS	GUN	TL	1.00	0.00	0.00	0.00	0.00	0.00	6.99	8.03	1.00	6.85	+3.95	12.97	1.76	-31.50
17	PSDTC	GUN	TL	1.00	0.00	0.00	0.00	0.00	0.00	60.6333	72.8333	1.00	57.15	+1.69	10.19	6.42	+65.10
18	QPERPF1	GUN	TL	0.00	1.00	0.00	0.00	0.00	0.00	3,888.00	3,888.00	1.00	3893.00	+0.13	0.00		+29.08

- 1 ve 4 de temel olarak dipten dönüş emaresi olanlar

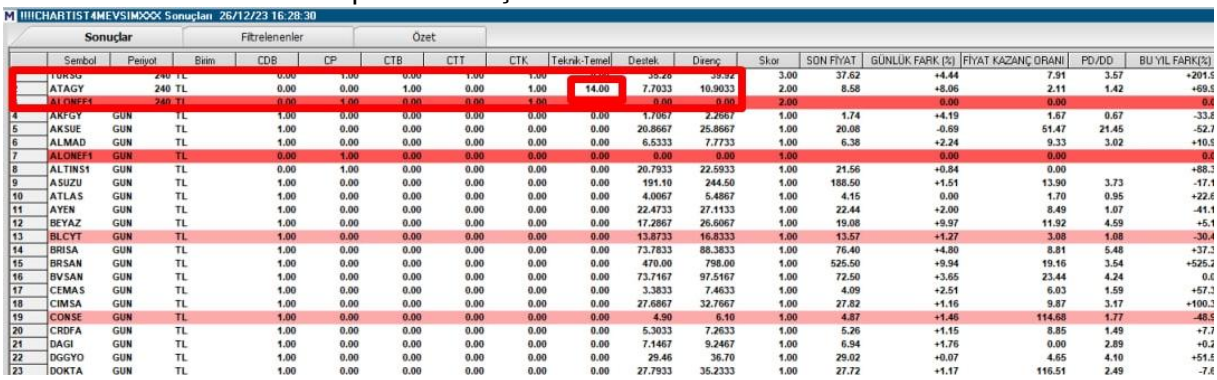

IIIICHARTIST4MEVSIMXXX Sonuçları 26/12/23 16:28:30

Sonuçlar | Filtrelenenler | Özet

	Sembol	Periyot	Birim	CDB	CP	CTB	CTT	CTK	Teknik-Temel	Destek	Direnç	Skor	SON FİYAT	GÜNLÜK FARK (%)	FİYAT KAZANÇ ORANI	PD/DD	BU YIL FARK(%)
	TURSG	240	TL	0.00	1.00	0.00	1.00	1.00	[illegible]	35.26	39.92	3.00	37.62	+4.44	7.91	3.57	+201.5
	ATAGY	GUN	TL	0.00	0.00	1.00	0.00	1.00	14.00	7.7033	10.9033	2.00	8.58	+8.06	2.11	1.42	+69.5
	ALONEF1	240	TL	0.00	1.00	0.00	0.00	1.00	[illegible]	0.00	0.00	2.00		0.00	0.00		0.0
4	AKFGY	GUN	TL	1.00	0.00	0.00	0.00	0.00	0.00	1.7067	2.2667	1.00	1.74	+4.19	1.67	0.67	-33.8
5	AKSUE	GUN	TL	1.00	0.00	0.00	0.00	0.00	0.00	20.8667	25.8667	1.00	20.08	-0.69	51.47	21.45	-52.2
6	ALMAD	GUN	TL	1.00	0.00	0.00	0.00	0.00	0.00	6.5333	7.7733	1.00	6.38	+2.24	9.33	3.02	+10.5
7	ALONEF1	GUN	TL	0.00	1.00	0.00	0.00	0.00	0.00	0.00	0.00	1.00		0.00	0.00		0.0
8	ALTINS1	GUN	TL	0.00	1.00	0.00	0.00	0.00	0.00	20.7933	22.5933	1.00	21.56	+0.84	0.00		+88.3
9	ASUZU	GUN	TL	1.00	0.00	0.00	0.00	0.00	0.00	191.10	244.50	1.00	188.50	+1.51	13.90	3.73	-17.1
10	ATLAS	GUN	TL	1.00	0.00	0.00	0.00	0.00	0.00	4.0067	5.4867	1.00	4.15	0.00	1.70	0.95	+22.6
11	AYEN	GUN	TL	1.00	0.00	0.00	0.00	0.00	0.00	22.4733	27.1133	1.00	22.44	+2.00	8.49	1.07	-41.1
12	BEYAZ	GUN	TL	1.00	0.00	0.00	0.00	0.00	0.00	17.2867	26.6067	1.00	19.08	+9.97	11.92	4.59	+5.1
13	BLCYT	GUN	TL	1.00	0.00	0.00	0.00	0.00	0.00	13.8733	16.8333	1.00	13.57	+1.27	3.08	1.08	-30.4
14	BRISA	GUN	TL	1.00	0.00	0.00	0.00	0.00	0.00	73.7833	88.3833	1.00	76.40	+4.80	8.81	5.48	+37.3
15	BRSAN	GUN	TL	1.00	0.00	0.00	0.00	0.00	0.00	470.00	798.00	1.00	525.50	+9.94	19.16	3.54	+525.2
16	BVSAN	GUN	TL	1.00	0.00	0.00	0.00	0.00	0.00	73.7167	97.5167	1.00	72.50	+3.65	23.44	4.24	0.0
17	CEMAS	GUN	TL	1.00	0.00	0.00	0.00	0.00	0.00	3.3833	7.4633	1.00	4.09	+2.51	6.03	1.59	+57.3
18	CIMSA	GUN	TL	1.00	0.00	0.00	0.00	0.00	0.00	27.6867	32.7667	1.00	27.82	+1.16	9.87	3.17	+100.3
19	CONSE	GUN	TL	1.00	0.00	0.00	0.00	0.00	0.00	4.90	6.10	1.00	4.87	+1.46	114.68	1.77	-48.5
20	CRDFA	GUN	TL	1.00	0.00	0.00	0.00	0.00	0.00	5.3033	7.2633	1.00	5.26	+1.15	8.85	1.49	+7.7
21	DAGI	GUN	TL	1.00	0.00	0.00	0.00	0.00	0.00	7.1467	9.2467	1.00	6.94	+1.76	0.00	2.89	+0.2
22	DGGYO	GUN	TL	1.00	0.00	0.00	0.00	0.00	0.00	29.46	36.70	1.00	29.02	+0.07	4.65	4.10	+51.5
23	DOKTA	GUN	TL	1.00	0.00	0.00	0.00	0.00	0.00	27.7933	35.2333	1.00	27.72	+1.17	116.51	2.49	-7.6

9- Analizdeki Hedef ve Stop Noktaları güncel destek direnç noktalarına göre belirlenmiş kısa-orta vade hedef ve stoplardan oluşmaktadır. Bu değerleri aynı zamanda borsa müşaviri Telegram botundan almış olduğunuz destek ile takip etmeniz sizlere ayrı bir güç katacaktır.

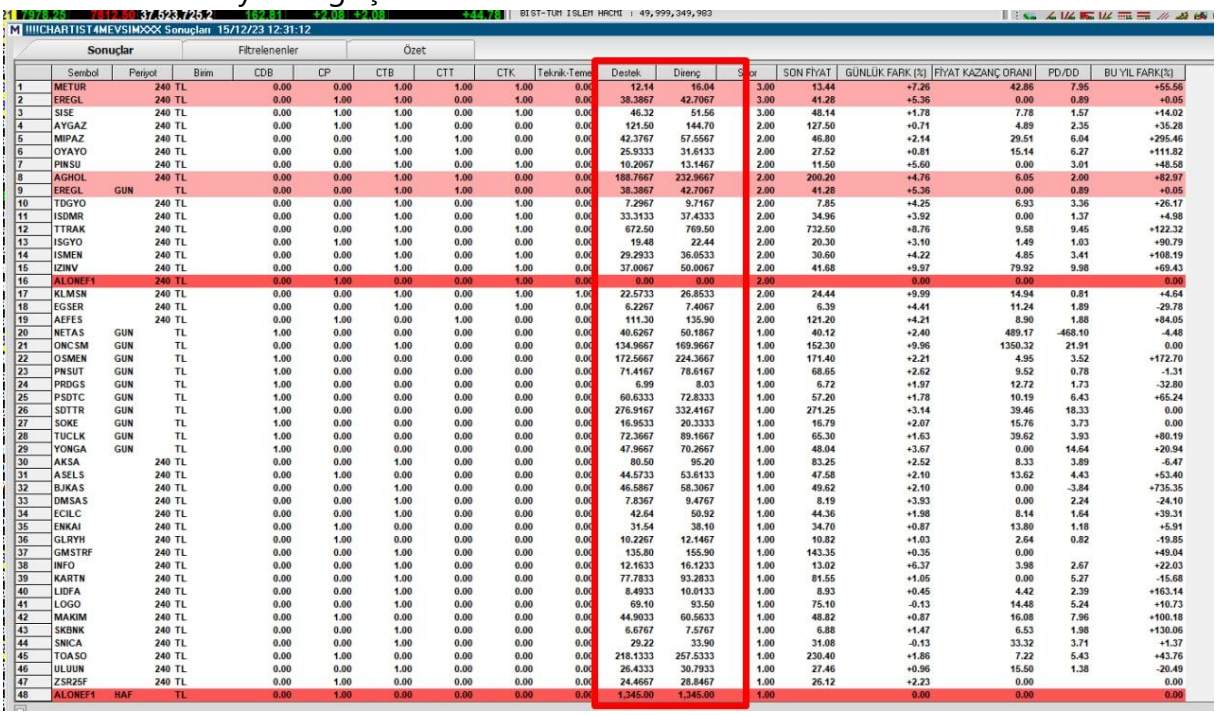

BIST-TUM ISLEM HACMI : 49,999,349,983

IIIICHARTIST4MEVSIMXXX Sonuçları 15/12/23 12:31:12

Sonuçlar | Filtrelenenler | Özet

	Sembol	Periyot	Birim	CDB	CP	CTB	CTT	CTK	Teknik-Temel	Destek	Direnç	Skor	SON FİYAT	GÜNLÜK FARK (%)	FİYAT KAZANÇ ORANI	PD/DD	BU YIL FARK(%)
1	METUR	240	TL	0.00	0.00	1.00	1.00	1.00	0.00	12.14	16.04	3.00	13.44	+7.26	42.86	7.95	+55.56
2	EREGL	240	TL	0.00	1.00	1.00	0.00	1.00	0.00	38.3867	42.7067	3.00	41.28	+5.36	0.00	0.89	+0.05
3	SISE	240	TL	0.00	1.00	1.00	0.00	1.00	0.00	46.32	51.56	3.00	48.14	+1.78	7.78	1.57	+14.02
4	AYGAZ	240	TL	0.00	1.00	1.00	0.00	1.00	0.00	121.50	144.70	2.00	127.50	+0.71	4.89	2.35	+35.28
5	MIPAZ	240	TL	0.00	0.00	1.00	1.00	0.00	0.00	42.3767	57.5567	2.00	46.80	+2.14	29.51	6.04	+295.46
6	OYAYO	240	TL	0.00	0.00	1.00	1.00	0.00	0.00	25.9333	31.6133	2.00	27.52	+0.81	15.14	6.27	+111.82
7	PINSU	240	TL	0.00	0.00	1.00	0.00	1.00	0.00	10.2067	13.1467	2.00	11.50	+5.60	0.00	3.01	+48.58
8	AGHOL	240	TL	0.00	0.00	1.00	1.00	0.00	0.00	188.7667	232.9667	2.00	200.20	+4.76	6.05	2.00	+82.97
9	EREGL	GUN	TL	0.00	0.00	1.00	1.00	0.00	0.00	38.3867	42.7067	2.00	41.28	+5.36	0.00	0.89	+0.05
10	TDGYO	240	TL	0.00	0.00	1.00	0.00	1.00	0.00	7.2967	9.7167	2.00	7.85	+4.25	6.93	3.36	+26.17
11	ISDMR	240	TL	0.00	0.00	1.00	0.00	1.00	0.00	33.3133	37.4333	2.00	34.96	+3.92	0.00	1.37	+4.98
12	TTRAK	240	TL	0.00	0.00	1.00	0.00	1.00	0.00	672.50	769.50	2.00	732.50	+8.76	9.58	9.45	+122.32
13	ISGYO	240	TL	0.00	1.00	1.00	0.00	0.00	0.00	19.48	22.44	2.00	20.30	+3.10	1.49	1.03	+90.79
14	ISMEN	240	TL	0.00	0.00	1.00	0.00	1.00	0.00	29.2933	36.0533	2.00	30.60	+4.22	4.85	3.41	+108.19
15	IZINV	240	TL	0.00	0.00	1.00	0.00	1.00	0.00	37.0067	50.0067	2.00	41.68	+9.97	79.92	9.98	+69.43
16	ALONEF1	240	TL	0.00	1.00	0.00	0.00	1.00	0.00	0.00	0.00	2.00		0.00	0.00		0.00
17	KLMSN	240	TL	0.00	0.00	1.00	0.00	1.00	1.00	22.5733	26.8533	2.00	24.44	+9.99	14.94	0.81	+4.64
18	EGSER	240	TL	0.00	0.00	1.00	0.00	1.00	0.00	6.2267	7.4067	2.00	6.39	+4.41	11.24	1.89	-29.78
19	AEFES	240	TL	0.00	1.00	0.00	1.00	0.00	0.00	111.30	135.90	2.00	121.20	+4.21	8.90	1.88	+84.05
20	NETAS	GUN	TL	1.00	0.00	0.00	0.00	0.00	0.00	40.6267	50.1867	1.00	40.12	+2.40	489.17	-468.10	-4.48
21	ONCSM	GUN	TL	0.00	0.00	1.00	0.00	0.00	0.00	134.9667	169.9667	1.00	152.30	+9.96	1350.32	21.91	0.00
22	OSMEN	GUN	TL	1.00	0.00	0.00	0.00	0.00	0.00	172.5667	224.3667	1.00	171.40	+2.21	4.95	3.52	+172.70
23	PNSUT	GUN	TL	1.00	0.00	0.00	0.00	0.00	0.00	71.4167	78.6167	1.00	68.65	+2.62	9.52	0.78	-1.31
24	PRDGS	GUN	TL	1.00	0.00	0.00	0.00	0.00	0.00	6.99	8.03	1.00	6.72	+1.97	12.72	1.73	-32.80
25	PSDTC	GUN	TL	1.00	0.00	0.00	0.00	0.00	0.00	60.6333	72.8333	1.00	57.20	+1.78	10.19	6.43	+65.24
26	SDTTR	GUN	TL	1.00	0.00	0.00	0.00	0.00	0.00	276.9167	332.4167	1.00	271.25	+3.14	39.46	18.33	0.00
27	SOKE	GUN	TL	1.00	0.00	0.00	0.00	0.00	0.00	16.9533	20.3333	1.00	16.79	+2.07	15.76	3.73	0.00
28	TUCLK	GUN	TL	1.00	0.00	0.00	0.00	0.00	0.00	72.3667	89.1667	1.00	65.30	+1.63	39.62	3.93	+80.19
29	YONGA	GUN	TL	1.00	0.00	0.00	0.00	0.00	0.00	47.9667	70.2667	1.00	48.04	+3.67	0.00	14.64	+20.94
30	AKSA	240	TL	0.00	0.00	1.00	0.00	0.00	0.00	80.50	95.20	1.00	83.25	+2.52	8.33	3.89	-6.47
31	ASELS	240	TL	0.00	1.00	0.00	0.00	0.00	0.00	44.5733	53.6133	1.00	47.58	+2.10	13.62	4.43	+53.40
32	BJKAS	240	TL	0.00	0.00	1.00	0.00	0.00	0.00	46.5867	58.3067	1.00	49.62	+2.10	0.00	-3.84	+735.35
33	DMSAS	240	TL	0.00	0.00	1.00	0.00	0.00	0.00	7.8367	9.4767	1.00	8.19	+3.93	0.00	2.24	-24.10
34	ECILC	240	TL	0.00	0.00	1.00	0.00	0.00	0.00	42.64	50.92	1.00	44.36	+1.98	8.14	1.64	+39.31
35	ENKAI	240	TL	0.00	1.00	0.00	0.00	0.00	0.00	31.54	38.10	1.00	34.70	+0.87	13.80	1.18	+5.91
36	GLRYH	240	TL	0.00	1.00	0.00	0.00	0.00	0.00	10.2267	12.1467	1.00	10.82	+1.03	2.64	0.82	-19.85
37	GMSTRF	240	TL	0.00	0.00	1.00	0.00	0.00	0.00	135.80	155.90	1.00	143.35	+0.35	0.00		+49.04
38	INFO	240	TL	0.00	0.00	1.00	0.00	0.00	0.00	12.1633	16.1233	1.00	13.02	+6.37	3.98	2.67	+22.03
39	KARTN	240	TL	0.00	0.00	1.00	0.00	0.00	0.00	77.7833	93.2833	1.00	81.55	+1.05	0.00	5.27	-15.68
40	LIDFA	240	TL	0.00	0.00	1.00	0.00	0.00	0.00	8.4933	10.0133	1.00	8.93	+0.45	4.42	2.39	+163.14
41	LOGO	240	TL	0.00	0.00	1.00	0.00	0.00	0.00	69.10	93.50	1.00	75.10	-0.13	14.48	5.24	+10.73
42	MAKIM	240	TL	0.00	1.00	0.00	0.00	0.00	0.00	44.9033	60.5633	1.00	48.82	+0.87	16.08	7.96	+100.18
43	SKBNK	240	TL	0.00	0.00	1.00	0.00	0.00	0.00	6.6767	7.5767	1.00	6.88	+1.47	6.53	1.98	+130.06
44	SNICA	240	TL	0.00	0.00	1.00	0.00	0.00	0.00	29.22	33.90	1.00	31.08	-0.13	33.32	3.71	+1.37
45	TOASO	240	TL	0.00	1.00	0.00	0.00	0.00	0.00	218.1333	257.5333	1.00	230.40	+1.86	7.22	5.43	+43.76
46	ULUUN	240	TL	0.00	0.00	1.00	0.00	0.00	0.00	26.4333	30.7933	1.00	27.46	+0.96	15.50	1.38	-20.49
47	ZSR25F	240	TL	0.00	1.00	0.00	0.00	0.00	0.00	24.4667	28.8467	1.00	26.12	+2.23	0.00		0.00
48	ALONEF1	HAF	TL	0.00	1.00	0.00	0.00	0.00	0.00	1,345.00	1,345.00	1.00		0.00	0.00		0.00

10- Son fiyat analizinin fiyatını görmeniz için son yüzdelik fark analiz yapıldığında hissenin getiri yüzdesini, pd dd ve fk oranları da hissenin ne kadar pahalı ne kadar ucuz olduğu konusunda bilgi sahibi olmanız için paylaşılan ek bilgilerdir.

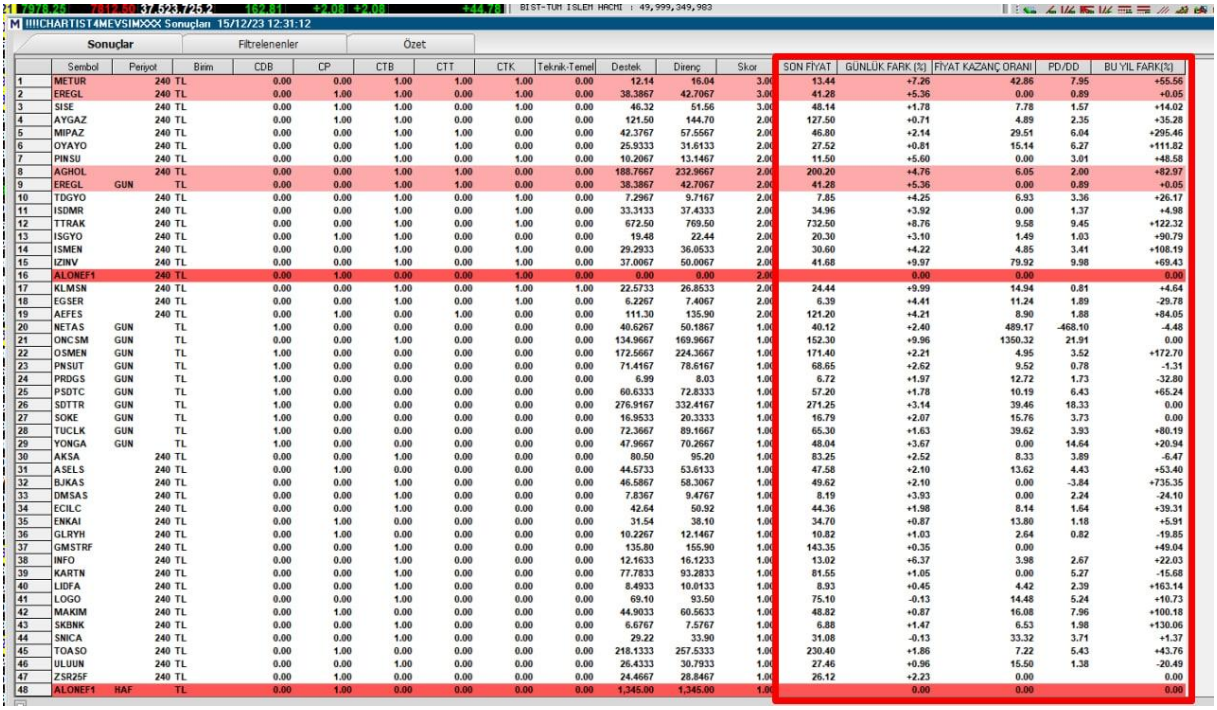

!!!!CHARTIST4MEVSIM%%% Sonuçlar 15/12/23 12:31:12

Sonuçlar | Filtrelenenler | Özet

	Sembol	Periyot	Birim	CDB	CP	CTB	CTT	CTK	Teknik-Temel	Destek	Direnç	Skor	SON FİYAT	GÜNLÜK FARK (%)	FİYAT KAZANÇ ORANI	PD/DD	BU YIL FARK(%)
1	METUR	240	TL	0.00	0.00	1.00	1.00	1.00	0.00	12.14	16.04	3.00	13.44	+7.26	42.86	7.95	+55.56
2	EREGL	240	TL	0.00	1.00	1.00	0.00	1.00	0.00	38.3867	42.7067	3.00	41.28	+5.36	0.00	0.89	+0.05
3	SISE	240	TL	0.00	1.00	1.00	0.00	1.00	0.00	46.32	51.56	3.00	48.14	+1.78	7.78	1.57	+14.02
4	AYGAZ	240	TL	0.00	1.00	1.00	0.00	0.00	0.00	121.50	144.70	2.00	127.50	+0.71	4.89	2.35	+35.28
5	MIPAZ	240	TL	0.00	0.00	1.00	1.00	0.00	0.00	42.3767	57.5567	2.00	46.80	+2.14	29.51	6.04	+295.46
6	OYAYO	240	TL	0.00	0.00	1.00	1.00	0.00	0.00	25.9333	31.6133	2.00	27.52	+0.81	15.14	6.27	+111.82
7	PINSU	240	TL	0.00	0.00	1.00	0.00	1.00	0.00	10.2067	13.1467	2.00	11.50	+5.60	0.00	3.01	+48.58
8	AGHOL	240	TL	0.00	0.00	1.00	1.00	0.00	0.00	188.7667	232.9667	2.00	200.20	+4.76	6.05	2.00	+82.97
9	EREGL GUN		TL	0.00	0.00	1.00	1.00	0.00	0.00	38.3867	42.7067	2.00	41.28	+5.36	0.00	0.89	+0.05
10	TDGYO	240	TL	0.00	0.00	1.00	0.00	1.00	0.00	7.2967	9.7167	2.00	7.85	+4.25	6.93	3.36	+26.17
11	ISDMR	240	TL	0.00	0.00	1.00	0.00	1.00	0.00	33.3133	37.4333	2.00	34.96	+3.92	0.00	1.37	+4.98
12	TTRAK	240	TL	0.00	0.00	1.00	0.00	1.00	0.00	672.50	769.50	2.00	732.50	+8.76	9.58	9.45	+122.32
13	ISGYO	240	TL	0.00	1.00	1.00	0.00	0.00	0.00	19.48	22.44	2.00	20.30	+3.10	1.49	1.03	+90.79
14	ISMEN	240	TL	0.00	0.00	1.00	0.00	1.00	0.00	29.2933	36.0533	2.00	30.60	+4.22	4.85	3.41	+108.19
15	IZMV	240	TL	0.00	0.00	1.00	0.00	1.00	0.00	37.0067	50.0067	2.00	41.68	+9.97	79.92	9.98	+69.43
16	ALONEF1	240	TL	0.00	1.00	0.00	0.00	1.00	0.00	0.00	0.00	2.00		0.00	0.00		0.00
17	KLMSN	240	TL	0.00	0.00	1.00	0.00	1.00	1.00	22.5733	26.8533	2.00	24.44	+9.99	14.94	0.81	+4.64
18	EGSER	240	TL	0.00	0.00	1.00	0.00	1.00	0.00	6.2267	7.4067	2.00	6.39	+4.41	11.24	1.89	-29.78
19	AEFES	240	TL	0.00	1.00	0.00	1.00	0.00	0.00	111.30	135.90	2.00	121.20	+4.21	8.90	1.88	+84.05
20	NETAS GUN		TL	1.00	0.00	0.00	0.00	0.00	0.00	40.6267	50.1867	1.00	40.12	+2.40	489.17	-468.10	-4.48
21	ONCSM GUN		TL	0.00	0.00	1.00	0.00	0.00	0.00	134.9667	169.9667	1.00	152.30	+9.96	1350.32	21.91	0.00
22	OSMEN GUN		TL	1.00	0.00	0.00	0.00	0.00	0.00	172.5667	224.3667	1.00	171.40	+2.21	4.95	3.52	+172.70
23	PNSUT GUN		TL	1.00	0.00	0.00	0.00	0.00	0.00	71.4167	78.6167	1.00	68.65	+2.62	9.52	0.78	-1.31
24	PRDGS GUN		TL	1.00	0.00	0.00	0.00	0.00	0.00	6.99	8.03	1.00	6.72	+1.97	12.72	1.73	-32.80
25	PSDTC GUN		TL	1.00	0.00	0.00	0.00	0.00	0.00	60.6333	72.8333	1.00	57.20	+1.78	10.19	6.43	+65.24
26	SDTTR GUN		TL	1.00	0.00	0.00	0.00	0.00	0.00	276.9167	332.4167	1.00	271.25	+3.14	39.46	18.33	0.00
27	SOKE GUN		TL	1.00	0.00	0.00	0.00	0.00	0.00	16.9533	20.3333	1.00	16.79	+2.07	15.76	3.73	0.00
28	TUCLK GUN		TL	1.00	0.00	0.00	0.00	0.00	0.00	72.3667	89.1667	1.00	65.30	+1.63	39.62	3.93	+80.19
29	YONGA GUN		TL	1.00	0.00	0.00	0.00	0.00	0.00	47.9667	70.2667	1.00	48.04	+3.67	0.00	14.64	+20.94
30	AKSA	240	TL	0.00	0.00	1.00	0.00	0.00	0.00	80.50	95.20	1.00	83.25	+2.52	8.33	3.89	-6.47
31	ASELS	240	TL	0.00	1.00	0.00	0.00	0.00	0.00	44.5733	53.6133	1.00	47.58	+2.10	13.62	4.43	+53.40
32	BJKAS	240	TL	0.00	0.00	1.00	0.00	0.00	0.00	46.5867	58.3067	1.00	49.62	+2.10	0.00	-3.84	+735.35
33	DMSAS	240	TL	0.00	0.00	1.00	0.00	0.00	0.00	7.8367	9.4767	1.00	8.19	+3.93	0.00	2.24	-24.10
34	ECILC	240	TL	0.00	0.00	1.00	0.00	0.00	0.00	42.64	50.92	1.00	44.36	+1.98	8.14	1.64	+39.31
35	ENKAI	240	TL	0.00	1.00	0.00	0.00	0.00	0.00	31.54	38.10	1.00	34.70	+0.87	13.80	1.18	+5.91
36	GLRYH	240	TL	0.00	1.00	0.00	0.00	0.00	0.00	10.2267	12.1467	1.00	10.82	+1.03	2.64	0.82	-19.85
37	GMSTRF	240	TL	0.00	0.00	1.00	0.00	0.00	0.00	135.80	155.90	1.00	143.35	+0.35	0.00		+49.04
38	INFO	240	TL	0.00	0.00	1.00	0.00	0.00	0.00	12.1633	16.1233	1.00	13.02	+6.37	3.98	2.67	+22.03
39	KARTN	240	TL	0.00	0.00	1.00	0.00	0.00	0.00	77.7833	93.2833	1.00	81.55	+1.05	0.00	5.27	-15.68
40	LIDFA	240	TL	0.00	0.00	1.00	0.00	0.00	0.00	8.4933	10.0133	1.00	8.93	+0.45	4.42	2.39	+163.14
41	LOGO	240	TL	0.00	0.00	1.00	0.00	0.00	0.00	69.10	93.50	1.00	75.10	-0.13	14.48	5.24	+10.73
42	MAKIM	240	TL	0.00	1.00	0.00	0.00	0.00	0.00	44.9033	60.5633	1.00	48.82	+0.87	16.08	7.96	+100.18
43	SKBNK	240	TL	0.00	0.00	1.00	0.00	0.00	0.00	6.6767	7.5767	1.00	6.88	+1.47	6.53	1.98	+130.06
44	SNICA	240	TL	0.00	0.00	1.00	0.00	0.00	0.00	29.22	33.90	1.00	31.08	-0.13	33.32	3.71	+1.37
45	TOASO	240	TL	0.00	1.00	0.00	0.00	0.00	0.00	218.1333	257.5333	1.00	230.40	+1.86	7.22	5.43	+43.76
46	ULUUN	240	TL	0.00	0.00	1.00	0.00	0.00	0.00	26.4333	30.7933	1.00	27.46	+0.96	15.50	1.38	-20.49
47	ZSR25F	240	TL	0.00	1.00	0.00	0.00	0.00	0.00	24.4667	28.8467	1.00	26.12	+2.23	0.00		0.00
48	ALONEF1 HAF		TL	0.00	1.00	0.00	0.00	0.00	0.00	1,345.00	1,345.00	1.00		0.00	0.00		0.00

11-4 MEVSİM TARAMASI İLE İLGİLİ DİKKAT EDİLMESİ GEREKEN ÖNEMLİ NOKTALAR.

1-Taramada analiz bir kez çıkmışsa artık analiz geçerlidir. Taramada 1 kez çıkan analizin bir daha her paylaşımda çıkması gerekmez.

2-Analizin diğer paylaşımlarda çıkmaması o analizin geçerliliğini yitirdiğini göstermez. Sinyal geldikten sonra bir daha o hissede sat gelene kadar analiz tekrarı olmaz.

3-Analiz bir kere hangi zaman diliminde gelmiş ise o zaman diliminde çıkar ve o zaman diliminin barı kapandıktan sonra analiz bir daha çıkmaz.

4 saatlik zaman diliminde çıkan analiz 10:00-14:00 4 saatlik barı kapandıktan sonra kesinleşir. Taramalarda 14:00'a kadar gelen sinyal öncü POZİTİF sinyaldir. Yine 2.saans 18:00'a kadar taramalarda çıkan sinyaller öncü sinyallerdir bu sinyalin netliği 17:59'dan sonraki bar kapanışında 18:00'da belli olur.

Günlüklerde taramalarda 17:59'a kadar gelen sinyal öncü al sinyalidir. 18:00'da sinyal kesinleşir. Günlüklere göre işlem yapmayı tercih edenlerin Kapanışa son 15 dk kala işlem yapmayı düşündükleri hisseyi değerlendirmeleri makul olacaktır.

Haftalıklarda gelen sinyaller uzun vadeli sinyallerdir , Haftalık bar kapanışı geldiğinden Cuma 17:59'da netleşir . Bu yüzden Haftalık öncü gelen Pozitif öngörüler hafta kapanışına kadar kesinlik kazanmayacaktır. Öncü sinyallerin büyük kısımı genelde kesin sinyale dönüşebilmektedir.

CHARTIST SPEKSAVAR TARAMASI ve İNDİKATÖRÜ

SPEKSAVAR SPEKÜLATÖR ORTALAMALARI (ENFLASYON-TL-USD-ENDEKS)KARŞILAŞTIRMASI									
Sembol	Periyot	Birim	SPEKETORE % UZAKLIK	SPEKETOR DEĞERİ	SON FİYAT	GÜNLÜK FARK (%)	FİYAT KAZANÇ ORA	PD/DD	BU YIL FARK(%)
MAGEN	GUN	TL	-4.6446	15.3007	14.57	-2.41	20.24	1.97	28.71
AKSUE	GUN	TL	-3.5117	24.832	24	-0.33	61.51	25.64	-43.5
IMASM	GUN	TL	-1.2199	15.1549	14.97	-0.73	15.45	4.66	-61.02
HURGZ	GUN	TL	-0.1961	4.2784	4.26	-0.93	100.04	1.6	-30.05
AGROT	HAF	TL	0	0	14.76	4.24	44.84	4.55	0
BINHO	HAF	TL	0	0	325	3.42	2.06	1.84	0
EKOS	HAF	TL	0	0	41.36	-5.79	87.65	11.21	0
MARBL	HAF	TL	0	0	17.24	-3.15	34.76	5.15	0
OMDBEF2	HAF	TL	0	0		0	0		0
OMDBEF2	GUN	TL	0	0		0	0		0
OMGIOF2	HAF	TL	0	0		0	0		0
OMGIOF2	GUN	TL	0	0		0	0		0
TABGD	HAF	TL	0	0	142.5	-0.84	23.03	15.28	0
TPYGIF2	HAF	TL	0	0		0	0		0
TPYGIF2	GUN	TL	0	0		0	0		0
TPYTIF2	HAF	TL	0	0		0	0		0
TPYTIF2	GUN	TL	0	0		0	0		0
VRGYO	HAF	TL	0	0	25.82	6.17	3.72	2.3	0
IZMDC	GUN	TL	0.2133	5.4284	5.43	-0.73	0	2.39	-4.4
EUYO	GUN	TL	0.81	12.6079	12.77	-3.7	22.1	4.66	168.08
ISSEN	GUN	TL	1.3857	11.5302	11.69	-0.93	19.59	2.92	-59.07
OYYAT	GUN	TL	2.2096	40.9551	41.7	-2.07	6.38	4.03	8.31
ONCSM	GUN	TL	2.3581	138.924	141.8	-0.77	1257.22	20.4	0
GMTAS	GUN	TL	2.4055	8.0757	8.28	-2.59	6.41	1.26	43.59
AYEN	GUN	TL	2.4592	25.6883	26.32	-0.15	9.96	1.26	-30.98
YATAS	GUN	TL	2.7518	27.4059	28.1	-0.85	9.74	2.88	-14.28
KONKA	GUN	TL	3.0234	40.1462	41.3	-0.67	7.89	1.9	-34.2
HUNER	GUN	TL	3.3532	6.8503	7.08	-1.67	56.16	1.47	-40.05
MANAS	GUN	TL	3.785	8.1418	8.45	0.36	27.71	4.73	-35.78
PENGD	GUN	TL	4.1229	6.3291	6.58	-0.6	24.38	0.8	-28.17

Speksavar Nedir?

SPEKSAVAR SPEKÜLATÖR ORTALAMALARI (ENFLASYON-TL-USD-ENDEKS)KARŞILAŞTIRMASI									
Sembol	Periyot	Birim	SPEKETORE % UZAKLIK	SPEKETOR DEĞERİ	SON FİYAT	GÜNLÜK FARK (%)	FİYAT KAZANÇ ORA	PD/DD	BU YIL FARK(%)
CONSE	GUN	USDTRY	-0.8917	0.2096	6.02	0	141.76	2.19	-36.9
HEKTS	GUN	USDTRY	-0.085	0.7424	21.52	-1.74	206.47	15.04	-42.8
KARSN	GUN	USDTRY	-0.0333	0.3127	9.07	-0.66	70.74	3.52	-27.38
OMDBEF2	GUN	USDTRY	0	0		0	0		0
OMGIOF2	GUN	USDTRY	0	0		0	0		0
TPYGIF2	GUN	USDTRY	0	0		0	0		0
TPYTIF2	GUN	USDTRY	0	0		0	0		0
TOASO	GUN	USDTRY	0.1624	7.764	225.4	-2.17	7.06	5.31	40.64
EGSER	GUN	USDTRY	0.1704	0.2232	6.48	1.09	11.4	1.91	-28.79
ESEN	GUN	USDTRY	0.2577	0.6851	19.92	-1.19	7.56	0.79	3.09
BERA	GUN	USDTRY	0.2971	0.4469	12.98	-2.04	5.95	1.04	-13.47
TRCAS	GUN	USDTRY	0.3341	0.6774	19.7	0.1	10.15	2.76	-16.6
NATEN	GUN	USDTRY	0.4272	1.759	51.25	-3.21	11.1	1.67	35.51
SUWEN	GUN	USDTRY	0.5199	0.624	18.18	-0.6	14.97	7.9	-2.37
ODAS	GUN	USDTRY	0.5947	0.342	9.98	-1.09	2.92	1.82	-11.29
KIMMR	GUN	USDTRY	0.6226	0.2204	6.44	-0.92	13.44	2.15	-20.98
KRVGD	GUN	USDTRY	0.741	0.6925	20.26	-1.84	12.06	2.38	-31.82
YYLGD	GUN	USDTRY	0.7838	0.5083	14.85	-1.13	10.94	4.44	-10.84
VESTL	GUN	USDTRY	1.0471	1.842	53.9	-1.28	49.26	1.3	-24.35
ALKA	GUN	USDTRY	1.1943	0.9076	26.62	-1.19	12.86	5.25	-26.87
KOZAA	GUN	USDTRY	1.254	1.748	51.35	-1.82	8.55	2.58	-4.2
IPEKE	GUN	USDTRY	1.2657	1.2518	36.76	-1.18	10.08	2.86	5.33
DMSAS	GUN	USDTRY	1.3085	0.2776	8.16	0.37	0	2.23	-24.37
KOZAL	GUN	USDTRY	1.4193	0.7532	22.18	-2.55	13.11	5.04	-16.33
AVOD	GUN	USDTRY	1.4603	0.1191	3.51	-0.85	11.87	2.05	0.29
HLGYO	GUN	USDTRY	1.5842	0.1403	4.13	0	1.35	0.56	-33.87
RUBNS	GUN	USDTRY	1.6638	0.8946	26.42	-1.71	12.4	1.8	-13.72
BAYRK	GUN	USDTRY	1.7214	0.2985	8.8	-4.35	30.2	5.66	51.46
TDGYO	GUN	USDTRY	1.8817	0.2621	7.86	-2.96	6.94	3.36	26.33
BRLSM	GUN	USDTRY	1.9037	0.8457	25	-0.56	14.04	6.51	84.67
GLYHO	GUN	USDTRY	2.2512	0.3648	10.81	-0.18	4.88	1.53	-3.58

Speksavar, karmaşık finansal verileri analiz eden, spekülatörlerin ortalamalarını belirleyen ve bu verileri kullanarak yatırımcılara en uygun maliyetlenme noktalarını gösteren bir yazılımdır. Ancak Speksavar sadece bir yazılım değil, aynı zamanda yatırım dünyasının derinliklerinde gezinen bir rehberdir. Sadece matematiksel hesaplamalara dayanmak yerine, piyasa dinamiklerinin anlaşılmasına odaklanarak, yatırımcılara daha bütünsel bir perspektif sunar.

Yenilikçi Bir Bakış Açısı: Değerleme ve Risk Kontrolü

Speksavar'ın en çarpıcı özelliği, değerlemeleri sadece sayısal verilere dayandırmak yerine, enflasyonu, döviz kurlarını ve endeks hareketlerini dikkate alarak yapmasıdır. Bu, yatırımcılara daha geniş bir perspektif sunarak, portföylerini daha etkili bir şekilde yönetmelerine yardımcı olur.

Ayı ve boğa piyasalarını tanıma yeteneği, Speksavar'ı piyasa koşullarını anlama konusunda güçlü bir kılavuz haline getirir. Speksavar, sadece yatırım yapma anını değil, aynı zamanda maliyetlenme noktalarını ve riskli bölgeleri öngörebilme yeteneği sayesinde yatırımcılara stratejik bir avantaj sunar.

Speksavar ile Güvende Olun: Yatırımcı Dostu Teknoloji

Yatırım dünyasında tecrübe sahibi olanlar için dahi karmaşık hale gelen finansal terimleri anlaşılır bir dilde çözümleyen Speksavar, her seviyeden yatırımcının

anlayabileceği ve kullanabileceği bir araçtır. Speksavar ile yatırım yapmak, karmaşıklığı azaltarak ve riskleri kontrol altına alarak, yatırımcılara güvenli bir yolculuk sunar.

Sonuç olarak, Speksavar; yatırım dünyasına sıra dışı bir perspektif getiren, değerlemeleri daha geniş bir açıdan ele alan, riskleri kontrol eden ve yatırımcılara güvende olmaları için rehberlik eden bir araçtır.

Speksavar'ın Temelleri

A	B
	Ortalama
GUBRF	-41.10
AVHOL	-33.09
DAPGM	-26.43
OSTIM	-22.12
AKSUE	-18.51
ALONEF1	-18.21
MAGEN	-17.94
PAMEL	-17.74
MRGYO	-17.74
UZERB	-17.16
YATAS	-15.96
ATSYH	-15.51
KGYO	-13.71
BALAT	-13.01
SKBNK	-12.44
FORMT	-11.86
RUBNS	-11.78
AYEN	-11.42
IHAAS	-11.27
KRGYO	-9.39
GOZDE	-9.31
INVES	-9.14
SASA	-8.80
DERHL	-8.69
IMASM	-8.31
GMTAS	-7.79
ADEL	-7.39
ISGYO	-7.21
ISBIR	-7.07
CASA	-6.97
HUNER	-6.77
ALFAS	-6.36
MEDTR	-6.26
VANGD	-6.05
PENGD	-6.04
GEREL	-5.69

BORSA MÜŞAVİRİ
Verdiginizi geri alın

Algoritmanın Arkasındaki Bilim

Speksavar'ın başarısının temeli, ardında yatan algoritmasıdır. Bu algoritma, karmaşık finansal verileri analiz ederek, yatırımcılara rehberlik etmek adına özenle tasarlanmış bir bilim eseridir.

1. **Spekülatör Ortalamalarının Belirlenmesi:** Algoritma, piyasada faaliyet gösteren spekülatörlerin ortalamalarını belirleyerek, bu oyuncuların

hareketlerini anlama üzerine odaklanır. Speksavar, bu spekülatör ortalamalarını kullanarak piyasadaki trendleri ve olası değişimleri tespit eder.

2. **Ayı ve Boğa Piyasası Tanıma:** Algoritma, belirlenen spekülatör ortalamalarını ve diğer finansal göstergeleri kullanarak ayı ve boğa piyasalarını tanıma kabiliyetine sahiptir. Ayı piyasalarında, yatırımcılara düşüş riskleri hakkında uyarılarda bulunurken, boğa piyasalarında ise yatırım fırsatlarını belirler.
3. **Maliyetlenme Noktalarının Hesaplanması:** Speksavar, belirlenen ayı ve boğa piyasası durumlarına göre yatırımcılara maliyetlenme noktalarını gösterir. Bu, yatırımcıların en uygun zamanlarda alım veya satım yapmalarına yardımcı olur.
4. **Risk Yönetimi Stratejileri:** Algoritma, yatırımcıların riskini en aza indirmek için çeşitli risk yönetimi stratejilerini uygular. Özellikle eksi değerlerde kademeli maliyetlenme stratejisi, yatırımcıları ani düşüşlere karşı koruma altına alır.

Sonuç olarak, Speksavar'ın algoritması, finansal verilerin derinliklerine inen, öğrenen ve adapte olan bir sistemdir. Speksavar, sadece geçmiş verilere dayanmak yerine, güncel piyasa koşullarını anlama ve geleceği tahmin etme yeteneğine sahip olarak, yatırımcılara güvenli ve bilinçli yatırım kararları alma konusunda benzersiz bir avantaj sunar.

Speksavar çoklu bakış açısına sahiptir.

Sembol	Periyot	Birim	SPEKETORE % UZAKLIK
A1CAP	GUN	TUFE	38.4065
A1CAP	GUN	XU100	21.2617
A1CAP	GUN	USDTRY	13.6378
A1CAP	GUN	TL	17.0826
ACSEL	GUN	TUFE	11.9807
ACSEL	GUN	XU100	8.7635
ACSEL	GUN	USDTRY	2.9509
ACSEL	GUN	TL	7.759
ADEL	GUN	XU100	-4.3289
ADEL	GUN	TUFE	-7.4502
ADEL	GUN	USDTRY	-10.8964
ADEL	GUN	TL	-6.8811
ADESE	GUN	USDTRY	5.3409
ADESE	GUN	XU100	-8.1513
ADESE	GUN	TUFE	-100
ADESE	GUN	TL	11.41
ADGYO	GUN	TUFE	76.4992
ADGYO	GUN	XU100	64.7722
ADGYO	GUN	USDTRY	56.0727
ADGYO	GUN	TL	59.3428
AEFES	GUN	TUFE	39.7108
AEFES	GUN	XU100	39.5302
AEFES	GUN	USDTRY	32.6275
AEFES	GUN	TL	38.3835
AFYON	GUN	TUFE	47.7277
AFYON	GUN	XU100	10.2287
AFYON	GUN	USDTRY	0.5471
AFYON	GUN	TL	5.6218
AGESA	GUN	XU100	29.0066
AGESA	GUN	TUFE	26.6932
AGESA	GUN	USDTRY	21.4523
AGESA	GUN	TL	27.063
AGHOL	GUN	XU100	19.5284
AGHOL	GUN	USDTRY	12.5818
AGHOL	GUN	TUFE	10.5388
AGHOL	GUN	TL	17.6456
AGROT	GUN	TUFE	366.2734

BORSA MÜŞAVİRİ
Verdiğinizi geri alın

1. **Enflasyon:** Enflasyon, genel olarak mal ve hizmetlerin fiyatlarının arttığı, paranın satın alma gücünün azaldığı bir ekonomik durumu ifade eder. Eğer bir ülkede enflasyon yüksekse, bu genellikle para biriminin değer kaybettiği ve fiyatların arttığı anlamına gelir. Enflasyon, ekonomik istikrarı etkileyebilir ve yatırımcılar için risk oluşturabilir. Bu nedenle, enflasyon oranlarına dikkat etmek önemlidir.
2. **Dolar:** Dolar, dünya genelinde en yaygın rezerv para birimlerinden biridir. Doların değeri, ABD ekonomisinin performansı, faiz oranları, jeopolitik faktörler ve küresel talep gibi birçok etkene bağlı olarak değişebilir. Doların değer kazanması veya kaybetmesi, özellikle uluslararası ticaret yapan şirketler ve yatırımcılar için önemlidir.
3. **Endeks:** Finansal piyasalarda kullanılan endeksler, genellikle belli bir sektörün veya piyasanın genel performansını gösterir. Örneğin, Borsa İstanbul'daki BIST 100 endeksi Türkiye'deki borsanın genel performansını yansıtar. Endeks değeri,

içinde bulunan şirketlerin hisse senetlerinin performansına göre değişir. Endeks değerindeki artışlar genellikle ekonomik büyüme ve güveni yansıtabilir.

4. **Türk Lirası:** Türk Lirası'nın değeri, döviz kurları ve enflasyon gibi faktörlere bağlıdır. Eğer bir ülkenin enflasyon oranı yüksekse ve ekonomik istikrar zayıfsa, bu genellikle yerel para biriminin değer kaybetmesine yol açar. Ayrıca, döviz kurlarındaki değişimler de Türk Lirası'nın değerini etkiler. Yüksek döviz kuru, ithalatın maliyetini artırabilir ve enflasyonu tetikleyebilir.

Ayı ve Boğa Piyasalarını Tanıma -Yatırımcılara Kazançlı Alanları Belirleme

A	B	C	D
TPYTIF2	GUN	TUFE	0
AKSEN	GUN	USDTRY	0.0225
CEMTS	GUN	USDTRY	0.0462
BERA	GUN	XU100	0.0885
SUMAS	GUN	XU100	0.1165
KNFRT	GUN	USDTRY	0.1248
BANVT	GUN	TL	0.1283
ZOREN	GUN	USDTRY	0.1307
SARKY	GUN	USDTRY	0.1311
AYES	GUN	TL	0.1442
BLCYT	GUN	USDTRY	0.1456
HKTM	GUN	XU100	0.1888
FENER	GUN	USDTRY	0.2
MPATAF1	GUN	XU100	0.2055
EPLAS	GUN	XU100	0.2069
SANKO	GUN	USDTRY	0.2801
KUVVA	GUN	USDTRY	0.2826
INDES	GUN	USDTRY	0.295
UNLU	GUN	USDTRY	0.3009
TATGD	GUN	TUFE	0.4762
NATEN	GUN	TL	0.4875
EGSER	GUN	TL	0.5004
ONCSM	GUN	USDTRY	0.5077
BVSAN	GUN	TUFE	0.5097
ALCTL	GUN	TL	0.5455
AFYON	GUN	USDTRY	0.5471
GLBMD	GUN	TUFE	0.5472
PRDGS	GUN	XU100	0.5649
NUGYO	GUN	TL	0.5765
PENTA	GUN	XU100	0.5863
MERKO	GUN	USDTRY	0.5897
DENGE	GUN	USDTRY	0.6149
SNKRN	GUN	USDTRY	0.6373
VKING	GUN	XU100	0.6377
ALKIM	GUN	USDTRY	0.6474
AKFGY	GUN	USDTRY	0.6644
HURGZ	GUN	TL	0.6733
LRSHO	GUN	USDTRY	0.7066

BORSA MÜŞAVİRİ
Verdiğinizi geri alın

Ayı Piyasası: Ayı piyasası, genellikle piyasa değerlerinin düşüş eğiliminde olduğu bir dönemi ifade eder. Bu dönemde yatırımcılar, varlık fiyatlarının düşeceğini öngörerek

satış yapmaya eğilimlidir. Ayı piyasası genellikle olumsuz ekonomik göstergeler, düşük güven endeksleri ve işsizlik artışı gibi faktörlerle ilişkilidir.

1. **Fiyat Düşüşleri:** Ayı piyasasında, varlık fiyatları genellikle düşüş eğilimindedir. Speksavar, bu düşüş trendlerini belirleyerek ayı piyasasını tanır.
2. **Hacim Artışı:** Ayı piyasasında genellikle işlem hacmi artar çünkü yatırımcılar ellerindeki varlıkları satmaya başlar. Speksavar, hacimdeki bu artışı izleyerek piyasa duyarlılığını değerlendirir.
3. **Ekonomik Göstergelerin Zayıflığı:** Speksavar, işsizlik oranları, şirket karlılığı ve genel ekonomik göstergelerdeki zayıflıkları analiz ederek ayı piyasasına dair belirtileri değerlendirir.
4. **Ters Dönüş Formasyonları:** Ayı piyasasında trendin tersine döndüğü ve yukarı yönlü bir eğilimin başladığı belirli grafik formasyonları Speksavar tarafından analiz edilir.

Boğa Piyasası: Boğa piyasası, genellikle varlık fiyatlarının artış eğiliminde olduğu bir dönemi ifade eder. Yatırımcılar, varlık fiyatlarının yükseleceğini öngörerek alım yapmaya eğilimlidir. Boğa piyasası genellikle ekonominin güçlü olduğu, işsizliğin düşük olduğu ve şirket karlılığının arttığı dönemlerde ortaya çıkar.

1. **Fiyat Artışları:** Boğa piyasasında varlık fiyatları genellikle yükselme eğilimindedir. Speksavar, bu artış trendlerini belirleyerek boğa piyasasını tanır.
2. **Hacim Artışı:** Boğa piyasasında da işlem hacmi genellikle artar, ancak bu sefer alımların artması nedeniyledir. Speksavar, bu artışı takip ederek boğa piyasasını değerlendirir.
3. **Ekonomik Göstergelerin Gücü:** Boğa piyasası genellikle güçlü ekonomik göstergelerle ilişkilidir. Speksavar, büyüme oranları, şirket karları ve işsizlik oranları gibi göstergeleri analiz ederek piyasadaki güçlü eğilimleri tanır.
4. **Devam Formasyonları:** Boğa piyasasında mevcut trendin devam edeceğini gösteren belirli grafik formasyonları Speksavar tarafından analiz edilir.

Speksavar'ın bu belirtileri ve formasyonları analiz etme yeteneği, yatırımcılara piyasadaki eğilimleri anlama ve buna göre strateji oluşturma konusunda önemli bir avantaj sağlar.

Speksavar'ın Sinyalleri %0'a Yaklaşırken: Riskli Varlıklara Yolculuk

A	B	C	D
Sembol	Periyot	Birim	SPEKETORE % UZAKLIK
GUBRF	GUN	TL	-39.0761
AVHOL	GUN	TL	-32.1723
DAPGM	GUN	TL	-28.7912
MAGEN	GUN	TL	-28.5691
OSTIM	GUN	TL	-21.9717
MRGYO	GUN	TL	-17.1349
UZERB	GUN	TL	-16.1012
SKBNK	GUN	TL	-13.5699
PAMEL	GUN	TL	-13.4422
ATSYH	GUN	TL	-13.1213
KGYO	GUN	TL	-11.9929
KRGYO	GUN	TL	-11.4912
FORMT	GUN	TL	-11.3077
DERHL	GUN	TL	-10.0228
AKSUE	GUN	TL	-9.725
BALAT	GUN	TL	-9.4431
IMASM	GUN	TL	-9.3068
MEDTR	GUN	TL	-8.5766
ISGYO	GUN	TL	-7.9296
INVES	GUN	TL	-7.4433
IHAAS	GUN	TL	-7.2578
ADEL	GUN	TL	-6.8811
ISBIR	GUN	TL	-6.5991
YYLGD	GUN	TL	-5.9995
YATAS	GUN	TL	-5.9077
DYOBY	GUN	TL	-5.5746
CONSE	GUN	TL	-5.4248
CASA	GUN	TL	-5.3704
HUNER	GUN	TL	-5.3426
ISSEN	GUN	TL	-5.0104
KLNMA	GUN	TL	-4.4819
ODAS	GUN	TL	-4.4528
GMTAS	GUN	TL	-4.0239
ALFAS	GUN	TL	-3.8176
COSMO	GUN	TL	-3.4532
MANAS	GUN	TL	-3.3707
RUBNS	GUN	TL	

BORSA MÜŞAVİRİ
Verdiğinizi geri alın

Speksavar'ın yatırımcılara öğrettiği bir stratejiyi ifade eder. Bu strateji, piyasa durumu %0'a yaklaştığında, yatırımcıların bu hisseleri incelemelerini ve gözden geçirmelerini önerir. İşte bu stratejinin ayrıntıları:

1. **Riskli Varlık Kavramı:** Speksavar, %0'a yaklaşırken, yatırımcılara riskli limanlara yönelmeyi öğretir. Güvenli limanlar genellikle düşük riskli varlıkları ifade eder. Bu, genellikle devlet tahvilleri, altın veya istikrarlı hisse senetleri gibi yatırımları içerir. Hisseler %0 değerine yaklaştığında artık güvenli limanlardan riskli varlıklara geçiş zamanın geldiğinin bir habercisidir.
2. **Riskten Kaçış:** %0'a yaklaşırken, Speksavar, piyasa belirsizliği veya olası düşüş risklerinin sonuna gelindiğini haber verir.
3. **Diversifikasyon Stratejisi:** Speksavar, yatırımcılara portföylerini çeşitlendirme stratejisini hatırlatır. Bu, yatırımları farklı varlık sınıflarına ve sektörlere dağıtarak riski azaltmaya yardımcı olabilir.
4. **Speksavar'ın Tavsiyeleri:** Speksavar, yatırımcılara %0'a yaklaşırken riskli varlıklara yönelmeyi düşünmelerini ve portföylerini bu doğrultuda gözden geçirmelerini tavsiye eder. Bu süreçte, yatırımcıların risk iştahı, finansal hedefleri ve piyasa koşulları göz önünde bulundurulmalıdır.

Bu strateji, Speksavar'ın piyasa analizi ve risk yönetimi konusundaki zekasını kullanarak yatırımcılara uygun ve dengeli bir portföy oluşturmalarına yardımcı olur.

Speksavar'ın yatırımcılara ayı piyasası durumlarına dair verdiği uyarıları ifade eder. Ayı piyasası, genellikle ekonomik belirsizlik, zayıf performans ve düşen varlık fiyatları ile karakterizedir. İşte Speksavar'ın -% değerleri ve bu değerlerin anlamları hakkında açıklamalar:

1. **-% Değerleri ve Düşüş Sinyalleri:** Speksavar, belirli bir varlık veya endeks değeri %0'ın altına indiğinde ayı piyasası sinyali verebilir. Özellikle -% değerleri, piyasadaki olası düşüş eğilimini gösterir. Bu, yatırımcılara varlıklarını gözden geçirme ve risk yönetimi stratejilerini uygulama konusunda uyarıda bulunur.
2. **Kademeli Satış Stratejileri:** Speksavar, -% değerlerini gördüğünde yatırımcılara kademeli satış stratejilerini düşünmelerini önerebilir. Bu strateji, varlıkların mevcut değerleri üzerinden kademeli olarak satılmasını ve likidite oluşturarak kayıpların minimize edilmesini amaçlar.
3. **Gelecekteki Düşüş Riskinin Analizi:** Speksavar, -% değerlerini gördüğünde gelecekteki düşüş riskini analiz eder. Piyasada potansiyel risklerin değerlendirilmesi, yatırımcılara önleyici tedbirler alma fırsatı sağlar.

Bu stratejiler, Speksavar'ın ayı piyasası uyarılarına karşı duyarlılığını ve yatırımcılara risk yönetimi konusunda bilinçli kararlar alma yeteneğini yansıtarak, portföylerini koruma ve optimize etme konusunda rehberlik eder.

Yeniden Yükseliş: %0'ın Üzerine Çıkış ve Yatırım Fırsatları

1	Sembol	Periyot	Birim	SPEKTORE % UZAKLIK	ALTTAN	USTTEN	SPEKETOR DEĞERİ	FİYAT	LÜK FARK (%)	FİYAT KAZANÇ ORANI	D/DD	YIL FARK(%)	
2	A1CAP	GUN	TUFE	38.4065	0	0	0.0001	26.28	0.46	5.53	1.59		0
3	A1CAP	GUN	XU100	21.2617	0	0	0.0029	26.28	0.46	5.53	1.59		0
4	A1CAP	GUN	USDTRY	13.6378	0	0	0.7817	26.28	0.46	5.53	1.59		0
5	A1CAP	GUN	TL	17.0826	0	0	22.3603	26.28	0.46	5.53	1.59		0
6	ACSEL	GUN	TUFE	11.9807	0	0	0.0006	102.7	6.31	11.66	4.63		33.85
7	ACSEL	GUN	XU100	8.7635	0	0	0.0126	102.7	6.31	11.66	4.63		33.85
8	ACSEL	GUN	USDTRY	2.9509	0	0	3.3804	102.7	6.31	11.66	4.63		33.85
9	ACSEL	GUN	TL	7.759	0	0	95.5837	102.7	6.31	11.66	4.63		33.85
10	ADEL	GUN	XU100	-4.3289	1	0	0.0452	322.75	-1.83	18.96	14.41		187.29
11	ADEL	GUN	TUFE	-7.4502	1	0	0.0023	322.75	-1.83	18.96	14.41		187.29
12	ADEL	GUN	USDTRY	-10.8964	0	0	12.2626	322.75	-1.83	18.96	14.41		187.29
13	ADEL	GUN	TL	-6.8811	1	0	346.8682	322.75	-1.83	18.96	14.41		187.29
14	ADESE	GUN	USDTRY	5.3409	0	0	0.0585	1.82	-0.55	1.07	0.45		-8.54
15	ADESE	GUN	XU100	-8.1513	1	0	0.0002	1.82	-0.55	1.07	0.45		-8.54
16	ADESE	GUN	TUFE	-100	0	0	0	1.82	-0.55	1.07	0.45		-8.54
17	ADESE	GUN	TL	11.41	0	0	1.6426	1.82	-0.55	1.07	0.45		-8.54
18	ADGYO	GUN	TUFE	76.4992	0	0	0.0001	28.24	0.28	6.02	2.35		0
19	ADGYO	GUN	XU100	64.7722	0	0	0.0023	28.24	0.28	6.02	2.35		0
20	ADGYO	GUN	USDTRY	56.0727	0	0	0.613	28.24	0.28	6.02	2.35		0
21	ADGYO	GUN	TL	59.3428	0	0	17.7228	28.24	0.28	6.02	2.35		0
22	AEFES	GUN	TUFE	39.7108	0	0	0.0006	136.3	1.72	10.01	2.12		106.98
23	AEFES	GUN	XU100	39.5302	0	0	0.013	136.3	1.72	10.01	2.12		106.98
24	AEFES	GUN	USDTRY	32.6275	0	0	3.4791	136.3	1.72	10.01	2.12		106.98
25	AEFES	GUN	TL	38.3835	0	0	98.4944	136.3	1.72	10.01	2.12		106.98
26	AFYON	GUN	TUFE	47.7277	0	0	0.0001	10.9	1.02	8.77	3.82		28.98
27	AFYON	GUN	XU100	10.2287	0	0	0.0014	10.9	1.02	8.77	3.82		28.98
28	AFYON	GUN	USDTRY	0.5471	0	0	0.366	10.9	1.02	8.77	3.82		28.98
29	AFYON	GUN	TL	5.6218	0	0	10.282	10.9	1.02	8.77	3.82		28.98
30	AGESA	GUN	XU100	29.0066	0	0	0.0064	61.55	2.41	9.33	4.51		57.34
31	AGESA	GUN	TUFE	26.6932	0	0	0.0003	61.55	2.41	9.33	4.51		57.34
32	AGESA	GUN	USDTRY	21.4523	0	0	1.7059	61.55	2.41	9.33	4.51		57.34
33	AGESA	GUN	TL	27.063	0	0	48.2044	61.55	2.41	9.33	4.51		57.34
34	AGHOL	GUN	XU100	19.5284	0	0	0.0218	195.3	2.14	5.91	1.95		78.49
35	AGHOL	GUN	USDTRY	12.5818	0	0	5.8668	195.3	2.14	5.91	1.95		78.49
36	AGHOL	GUN	TUFE	10.5388	0	0	0.0011	195.3	2.14	5.91	1.95		78.49
37	AGHOL	GUN	TL	17.6456	0	0	165.7521	195.3	2.14	5.91	1.95		78.49

BORSA MÜŞAVİRİ
Verdiğinizi geri alır

Speksavar'ın yatırımcılara piyasada olumlu bir döneme işaret eden %0'ın üzerine çıkış durumunda nasıl davranmaları konusunda önerilerde bulunduğunu ifade eder. Bu durum genellikle boğa piyasası olarak adlandırılır ve yatırımcılara varlık fiyatlarında olası bir artış beklentisi sunar. İşte bu stratejinin ana hatları:

1. **Yatırım Fırsatlarının Analizi:** Speksavar, %0'ın üzerine çıkıldığında ya da %0'a yaklaştığında potansiyel yatırım fırsatlarını analiz eder. Bu durum genellikle piyasadaki güvenin arttığı ve yatırımcıların risk almaya daha istekli oldukları bir dönemi ifade eder.
2. **Sektörel ve Varlık Analizi:** Speksavar, %0'ın üzerine çıkış durumunda belirli sektörlerde veya varlık sınıflarında potansiyel yükselişleri değerlendirir. Bu, yatırımcılara portföylerini bu potansiyel artışa göre optimize etme fırsatı sunar.
3. **Risk ve Getiri Dengesi:** Speksavar, %0'ın üzerine çıkış durumunda yatırımcılara risk ve getiri dengesini göz önünde bulundurmalarını öğretir.. Bu dönemde olası bir yükselişe karşı pozisyon alırken riski minimize etme ve getiriyi maksimize etme stratejileri değerlendirilir.
4. **Uzun Vadeli Stratejiler:** Yeniden yükseliş dönemlerinde, Speksavar yatırımcılara uzun vadeli stratejilerin değerlendirilmesini öğretir. Bu, varlık fiyatlarındaki potansiyel artıştan en iyi şekilde faydalanmaya yönelik bir yaklaşımı içerir.

Bu stratejiler, Speksavar'ın piyasadaki olası değişimleri analiz ederek yatırımcılara bilinçli kararlar alma konusunda rehberlik etmesini yansıtır.

Stratejiler ve İpuçları ;Speksavar ile Başarılı Yatırım Stratejileri

Sembol	Periyot	Birim	SPEKETORE % UZAKLIK
GUBRF	GUN	TL	-39.0761
AVHOL	GUN	TL	-32.1723
DAPGM	GUN	TL	-28.7912
MAGEN	GUN	TL	-28.5691
OSTIM	GUN	TL	-21.9717
MRGYO	GUN	TL	-17.1349
UZERB	GUN	TL	-16.1012
SKBNK	GUN	TL	-13.5699
PAMEL	GUN	TL	-13.4422
ATSYH	GUN	TL	-13.1213
KGYO	GUN	TL	-11.9929
KRGYO	GUN	TL	-11.4912
FORMT	GUN	TL	-11.3077
DERHL	GUN	TL	-10.0228
AKSUE	GUN	TL	-9.725
BALAT	GUN	TL	-9.4431
IMASM	GUN	TL	-9.3068
MEDTR	GUN	TL	-8.5766
ISGYO	GUN	TL	-7.9296
INVES	GUN	TL	-7.4433
IHAAS	GUN	TL	-7.2578
ADEL	GUN	TL	-6.8811
ISBIR	GUN	TL	-6.5991
YYLGD	GUN	TL	-5.9995
YATAS	GUN	TL	-5.9077
DYOBY	GUN	TL	-5.5746
CONSE	GUN	TL	-5.4248
CASA	GUN	TL	-5.3704
HUNER	GUN	TL	-5.3426
ISSEN	GUN	TL	-5.0104
KLNMA	GUN	TL	-4.4819
ODAS	GUN	TL	-4.4528
GMTAS	GUN	TL	-4.0239
ALFAS	GUN	TL	-3.8176
COSMO	GUN	TL	-3.4532
MANAS	GUN	TL	-3.3707

BORSA MÜŞAVİRİ
Verdiğinizi geri alın

Speksavar, yatırımcılara başarılı yatırım stratejileri geliştirmelerine yardımcı olmak için tasarlanmış bir finansal araçtır. Speksavar'ın birkaç temel avantajı vardır:

1. **Piyasa Trendlerini Belirleme:** Speksavar, piyasadaki ayı ve boğa trendlerini belirleyebilir. Bu, yatırımcıların mevcut piyasa koşullarını daha iyi anlamalarına ve stratejilerini buna göre uyarlamalarına yardımcı olur.
2. **Risk Yönetimi Stratejileri:** Speksavar, risk yönetimi stratejilerini kullanarak yatırımcılara portföylerini etkili bir şekilde yönetme konusunda rehberlik eder. Özellikle ayı piyasalarında düşüş riskini minimize etme ve boğa piyasalarında fırsatları değerlendirme konusunda destek sağlar.
3. **Strateji Uyarıları:** Speksavar, belirli piyasa durumlarına tepki vererek yatırımcılara strateji uyarıları sunar. Örneğin, %0'ın altına düşüldüğünde ayı piyasası uyarıları verirken, %0'ın üzerine çıkıldığında boğa piyasası uyarıları verebilir.
4. **İleriye Dönük Rehberlik:** Speksavar, yatırımcılara gelecekteki olası piyasa hareketleri hakkında bilgi sağlar. Bu, yatırımcıların uzun vadeli hedeflerine uygun stratejiler geliştirmelerine yardımcı olabilir.

Ancak, Speksavar'ın önerileri bir rehberlik aracı olup, her zaman kesin sonuçları garanti etmez. Yatırımcılar, Speksavar'ın önerilerini kendi risk toleransları, hedefleri ve piyasa görüşleriyle birleştirerek kendi stratejilerini oluşturmalıdırlar.

Kademeli Maliyetlenme: Eksi Değerlerde Doğru Alım Zamanı

Kademeli Maliyetlenme: Eksi Değerlerde Doğru Alım Zamanı" stratejisi, özellikle ayı piyasalarında varlık fiyatlarının düştüğü ve eksi değerlere indiği durumlarda kullanılan bir yaklaşımdır. Bu strateji, yatırımcılara varlık fiyatları düştüğünde kademeli olarak alım yaparak riski dağıtmalarını sağlar. İşte bu stratejinin temel prensipleri:

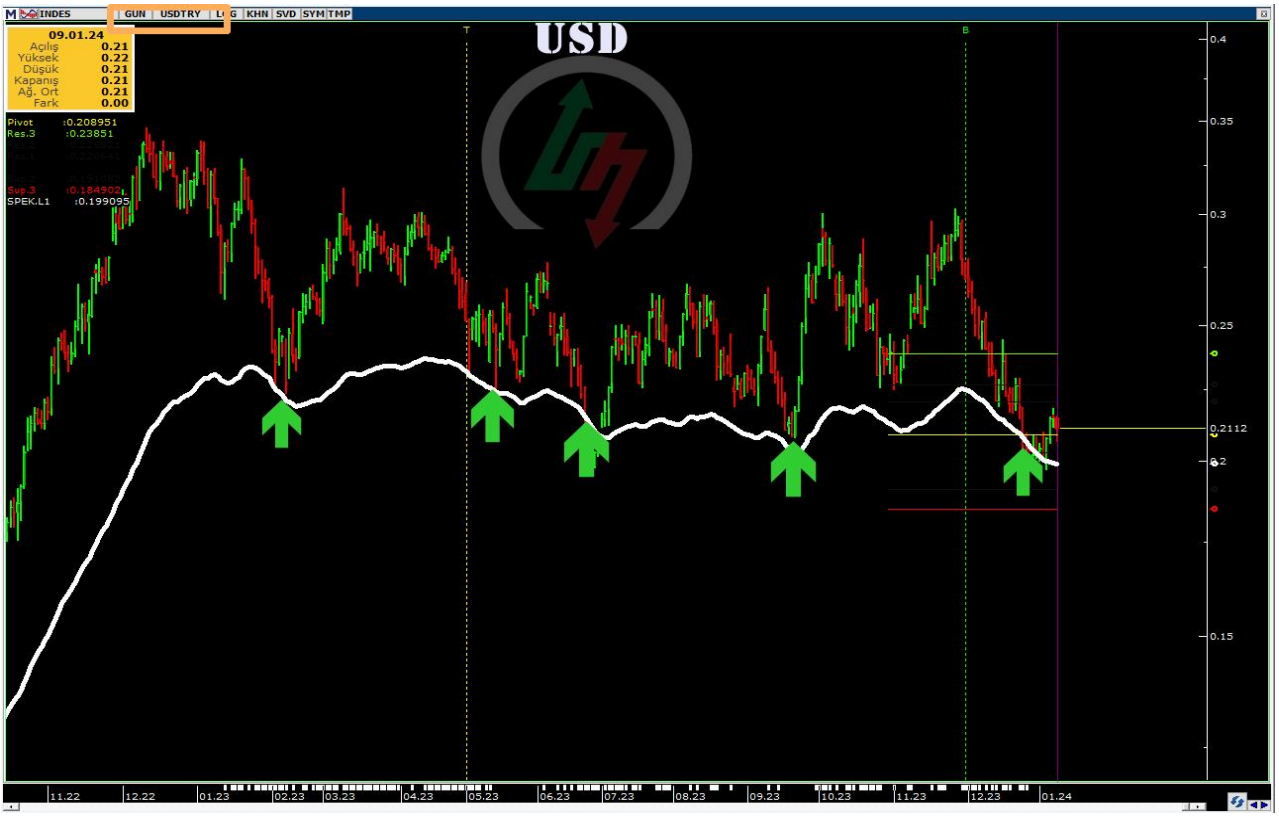

1. **Varlık Fiyatlarındaki Düşüşe Tepki:** Ayı piyasasında varlık fiyatları genellikle düşüş eğilimindedir. Kademeli maliyetlenme stratejisi, yatırımcılara varlık fiyatlarındaki düşüşe tepki olarak alım yapma fırsatı sunar.
2. **Eksi Değerlerde İlk Alım:** Kademeli maliyetlenme stratejisi, varlık fiyatları eksi değerlere düştüğünde ilk alımı yapmayı içerir. Bu, yatırımcının düşen piyasa koşullarına uyum sağlamasına ve potansiyel bir toparlanmada yer almasına olanak tanır.
3. **Zamana Yayılmış Alımlar:** Strateji, yatırımcıların tüm varlıklarını tek seferde satın almaktan ziyade, belirli aralıklarla ve belirli miktarlarda alım yapmalarını önerir. Bu, varlık fiyatlarının daha da düşebileceği riskine karşı koruma sağlar.
4. **Düşüş Trendinin Sonlanması Beklentisi:** Kademeli maliyetlenme stratejisi, düşüş trendinin bir noktada sona ereceği ve varlık fiyatlarının toparlanacağı beklentisine dayanır. Yatırımcılar, eksi değerlerde alım yaparak bu potansiyel toparlanmaya katılmaya hazır olurlar.
5. **Risk Yönetimi:** Strateji, risk yönetimini ön planda tutar. Eğer varlık fiyatları daha da düşerse, yatırımcının riski kademeli alımlarla daha iyi yönetilir. Ayrıca, varlık fiyatları düştükçe ortalama maliyet de azalabilir.
6. **Uzun Vadeli Perspektif:** Kademeli maliyetlenme stratejisi genellikle uzun vadeli bir perspektife dayanır. Yatırımcılar, varlık fiyatlarının zamanla toparlanacağına olan inançlarına dayanarak bu stratejiyi uygularlar.

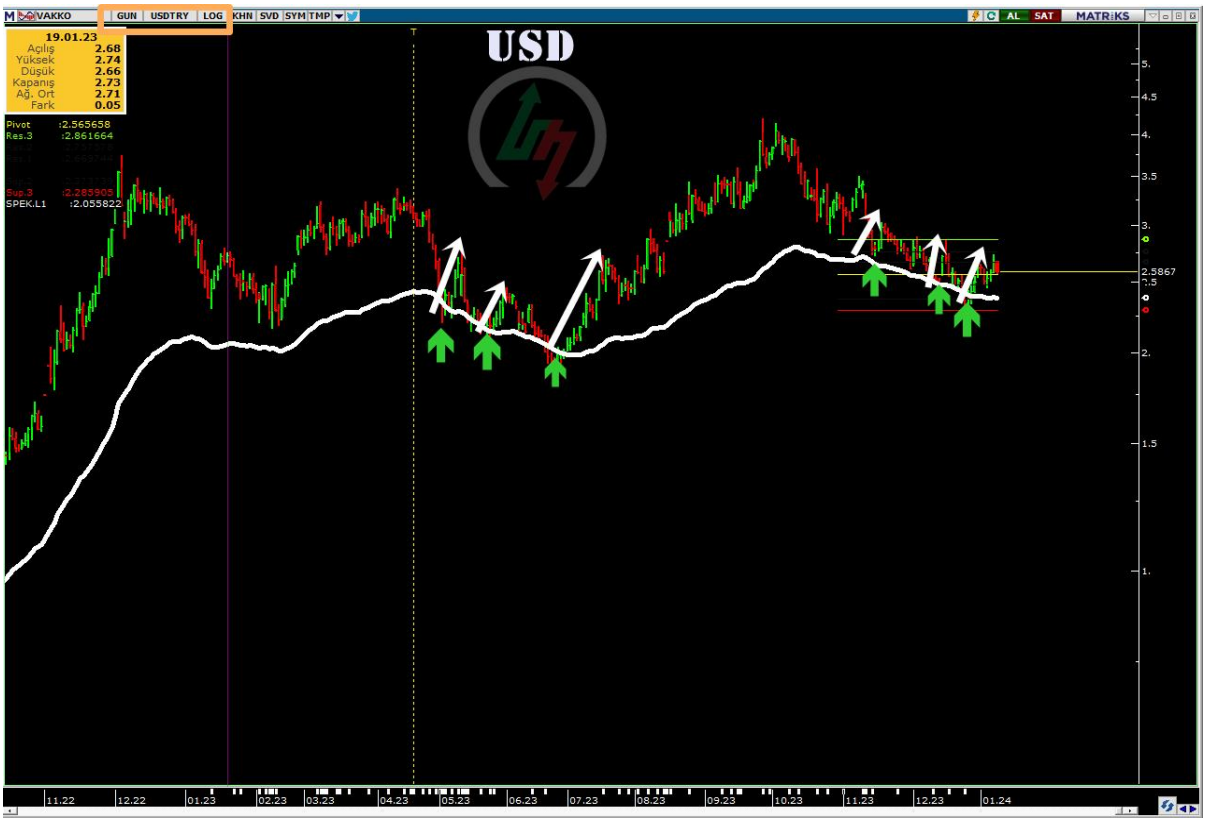

Bu strateji, yatırımcıların panikle satış yapmak yerine, düşen piyasa koşullarında kontrollü bir şekilde hareket etmelerine ve potansiyel bir toparlanmada avantaj elde etmelerine olanak tanır. Ancak, her strateji gibi, kademeli maliyetlenme de belirli risklere sahiptir ve yatırımcıların kendi risk toleranslarına göre uyarlamalar yapmaları önemlidir

Risk Yönetimi ve Spekulatif Yatırımlarda Bilinmesi Gerekenler;

Risk yönetimi, her türlü yatırımda önemli bir unsurdur, ancak özellikle spekulatif yatırımlarda daha da kritiktir. Spekulatif yatırımlar genellikle daha yüksek getiri potansiyeli taşıdığı gibi, aynı zamanda daha yüksek risk içerir. İşte spekulatif yatırımlarda bilinmesi gereken risk yönetimi prensipleri:

1. **Risk Toleransını Belirleme:** Yatırımcılar, herhangi bir spekulatif yatırım yapmadan önce kendi risk toleranslarını anlamalıdır. Bu, yatırımcının kaybetmeyi göze alabileceği maksimum miktarı belirlemekle ilgilidir.
2. **Diversifikasyon:** Portföyü çeşitlendirmek, riski azaltmanın önemli bir yoludur. Farklı varlık sınıflarına, sektörlere veya coğrafi bölgelere yatırım yaparak, bir varlık sınıfındaki olası kayıpların diğerleri tarafından dengelenmesi sağlanabilir.
3. **Temel ve Teknik Analiz:** Spekulatif yatırımlar öncelikle belirsizlik içerdiğinden, temel ve teknik analizler önemlidir. Temel analiz, bir varlığın temel değerini değerlendirirken, teknik analiz fiyat hareketlerini inceler. Her iki yaklaşım da yatırımcıya daha bilinçli kararlar alma konusunda yardımcı olabilir.
4. **Risk-Getiri Dengesi:** Spekulatif yatırımlarda potansiyel getiri genellikle yüksektir, ancak bu, beraberinde yüksek risk anlamına gelir. Yatırımcılar, risk-getiri dengesini değerlendirirken yüksek getiri hedeflerine ulaşmak için ne kadar risk alabileceklerini bilmelidirler.
5. **Stop-Loss Emirleri:** Stop-loss emirleri, varlık fiyatları belirli bir seviyeye düştüğünde otomatik olarak satış yapmayı sağlar. Bu, kayıpları sınırlamak ve büyük düşüşlere karşı korunmak için kullanılır.

6. **Güncel Haber ve Olayları Takip Etme:** Spekulatif varlıklar genellikle haber ve olaylara oldukça duyarlıdır. Yatırımcılar, güncel haberleri ve olayları takip ederek portföylerini güncel tutmalıdır.
7. **Yatırım Hedefleri Belirleme:** Her yatırımın belirli hedeflere yönelik olması önemlidir. Yatırımcılar, yatırımlarından ne beklediklerini ve belirli bir getiri hedefi olduğunu bilmelidirler.
8. **Psikolojik Hazırlık:** Spekulatif yatırımlar genellikle dalgalıdır ve kısa vadeli fiyat dalgalanmalarına maruz kalabilir. Yatırımcılar, sabır, disiplin ve duygusal kontrol konusunda hazırlıklı olmalıdır.

Her yatırımcının durumu farklıdır, bu nedenle risk yönetimi stratejileri kişiselleştirilmelidir. Spekulatif yatırımların potansiyel kazançları ve kayıpları dikkate alınmalı, her bir yatırım önceden planlanmış bir strateji çerçevesinde ele alınmalıdır.

Zorlu anlarda Speksavar, yatırımcılara çeşitli şekillerde destek sağlayabilir. İşte bu tür durumlarda Speksavar'ın sunduğu potansiyel destekler:

1. **Risk Uyarıları ve Öneriler:** Speksavar, piyasalarda belirgin bir risk veya belirsizlik olduğunda yatırımcılara uyarılar ve öneriler sunabilir. Örneğin, belirli bir varlık sınıfının değer kaybetme olasılığına dair önceden belirlenmiş risk uyarıları verebilir.
2. **Hızlı Reaksiyon Yeteneği:** Speksavar, piyasalardaki anlık değişimlere hızlı bir şekilde tepki verebilir. Bu, yatırımcılara anında bilgi sağlama ve potansiyel stratejilerini hızla ayarlama konusunda yardımcı olabilir.
3. **Stop-Loss Stratejileri:** Speksavar, risk yönetimi için stop-loss seviyelerini belirleme konusunda yatırımcılara yardımcı olabilir. Belirli bir varlık değeri belirlenen bir seviyenin altına düştüğünde otomatik olarak satış yapma stratejisi, kayıpları minimize etmede etkili bir araç olabilir.
4. **Duygusal Kontrol ve Uyarılar:** Zorlu anlarda yatırımcılar genellikle duygusal tepkilere eğilimlidir. Speksavar, duygusal kontrolü sürdürmeye ve ani kararlar almaktan kaçınmaya yardımcı olacak uyarılar ve rehberlik sağlayabilir.
5. **Portföy Çeşitlendirme Önerileri:** Speksavar, zorlu piyasa koşullarında yatırımcılara portföy çeşitlendirmesi önerileri sunabilir. Bu, riski daha dengeli bir şekilde yönetmelerine ve belirli bir varlık sınıfının etkilerini hafifletmelerine yardımcı olabilir.
6. **Piyasa Analizi ve Gelecek Tahminleri:** Speksavar, zorlu anlarda piyasa analizi ve gelecek tahminleri sunarak yatırımcılara yol gösterebilir. Bu, yatırımcıların daha bilinçli ve bilgiye dayalı kararlar almalarına yardımcı olabilir.

7. **Eğitici İçerik ve Raporlar:** Zorlu dönemlerde yatırımcılar, genellikle ek bilgiye ihtiyaç duyarlar. Speksavar, eğitici içerik ve piyasa raporları ile yatırımcıların anlayışını artırabilir ve stratejilerini iyileştirmelerine yardımcı olabilir.

Bu destekler, Speksavar'ın gelişmiş analitik yeteneklerini ve anlık piyasa verilerini kullanarak yatırımcılara rehberlik etme kabiliyetini yansıtır. Ancak, her yatırımcının stratejisi kişiselleştirilmiş olmalı ve Speksavar'ın önerileri kendi risk toleransları ve finansal hedefleriyle uyumlu olmalıdır.

Geleceğe Yatırım Yapma Sanatı

Speksavar, yatırım dünyasındaki rolü, finansal analiz, veri değerlendirmesi ve piyasa tahmini konularında yatırımcılara rehberlik etmek ve stratejik öneriler sunmak üzere

Speksavar'ın Gücünü Kullanma Kılavuzu

Speksavar yazılımını kullanmak için aşağıda bir rehber bulabilirsiniz.

Kayıt Olma ve Giriş Yapma:

- Speksavar'ı kullanmaya başlamadan önce www.borsamusaviri.com platformuna kaydolmanız gerekebilir. Kayıt süreci genellikle e-posta adresi ve şifre oluşturmayı içerir.
- Kayıt işlemi tamamlandıktan sonra, kullanıcı adınız ve şifrenizle giriş yapabilirsiniz.

Herhangi bir finansal yazılımı kullanmadan önce, kullanım koşullarını ve gizlilik politikasını dikkatlice okumak önemlidir. Ayrıca, finansal kararlar alırken daima kendi araştırmanızı yapmalı ve gerektiğinde finansal danışmanlardan destek almalısınız.

Analiz ve Raporlama: Yatırım Portföyünüzü Geliştirme

Yatırım portföyünü geliştirmek için etkili analiz ve raporlama yapmak, yatırımcıların daha bilinçli kararlar almasına ve portföylerini optimize etmelerine yardımcı olabilir. İşte yatırım portföyünüzü geliştirmek için kullanabileceğiniz analiz ve raporlama stratejileri:

Speksavar'ın Değiştirdiği Paradigma

Sevgili Yatırımcılar,

Yatırım dünyasında her geçen gün daha karmaşık bir hale gelirken, yeni ve yenilikçi yaklaşımların önemi hiçbir zaman olmadığı kadar büyük.

Speksavar, geliştirilen yenilikçi bir indikatör olarak, yatırım stratejilerinizi optimize etmek ve daha bilinçli kararlar almanızı sağlamak amacıyla tasarlandı.

Speksavar, geleneksel yatırım paradigmasını değiştirerek, daha analitik, veri odaklı ve sürdürülebilir bir yaklaşımı destekler. Ancak, bu aracın yanı sıra kişisel araştırma, eğitim ve finansal planlama da unutulmamalıdır. Her yatırımcının ihtiyaçları farklıdır, ancak Speksavar, bu ihtiyaçlara daha etkili bir şekilde yanıt vermenize yardımcı olabilir.

Unutmayın ki yatırımlar, uzun vadeli bir süreçtir ve başarılı olmak için sürekli öğrenme ve adapte olma gerektirir. Speksavar da bu süreçte size destek olabilir ve yatırım yolculuğunuzu daha bilinçli ve kazançlı bir şekilde şekillendirmenize yardımcı olabilir.

1. Veri Odaklı Kararlar:

- Speksavar, enflasyon, dolar, endeks ve yerel para birimleri bazında değerleme yaparak veri odaklı kararlar almanıza yardımcı olur. Bu sayede duygusal etkilerden arınmış, analitik temelli kararlar verebilirsiniz.

2. Risk Yönetimi ve Uyarılar:

- Speksavar, piyasa koşullarını değerlendirerek risk yönetimi stratejileri sunar. Ayı piyasası uyarıları ve maliyetlenme noktaları ile yatırımlarınızı daha bilinçli bir şekilde yönetebilirsiniz.

3. Kademeli Maliyetlenme Stratejisi:

- Eksi değerlere düştüğünde kademeli maliyetlenme stratejisi sunarak, düşük fiyat seviyelerinden alım yapma fırsatları sunar.

Kademeli Maliyetlenme Stratejisi Temel Prensipleri:

1. **Eksi Değerlerde Kademeli Alım:**

- *Prensip:* Eğer bir varlık değeri önceki alım fiyatının altına düşerse, kademeli olarak ek alımlar yapılabilir.
- *Açıklama:* Bu strateji, varlıkların değer kaybettiği durumlarda yatırımcının panikle satış yapmak yerine, fiyat seviyelerindeki düşüşü avantaja çevirmesine yardımcı olur.

1. **İyi Araştırılmış Varlıklara Odaklanma:**

- *Prensip:* Kademeli alım stratejisi, iyi temel analiz ve araştırma ile desteklenmelidir.
- *Açıklama:* Varlık değerinin düşmesiyle birlikte, yatırımcı iyi bir temel analizle varlığın gerçek değerini belirlemeli ve uzun vadeli potansiyeli değerlendirmelidir.

2. **Riski Dağıtma:**

- *Prensip:* Kademeli alım, yatırımcının tüm sermayesini tek bir alıma bağlamaktan ziyade riski dağıtmasına yardımcı olur.

- *Açıklama:* Fiyatların daha da düşebileceği senaryolarda, kademeli alım stratejisi yatırımcıya esneklik sağlar ve maliyet ortalamasını düşük tutarak riski azaltır.

3. **Stop-Loss Stratejileri Kullanma:**

- *Prensip:* Kademeli maliyetlenme stratejisi, stop-loss emirleri gibi risk yönetimi araçları ile desteklenmelidir.
- *Açıklama:* Belirlenen bir zarar durumunda varlıkları satma noktasını belirlemek, büyük kayıpları önlemeye yardımcı olabilir.

Doğru Alım Zamanları:

1. **Araştırma ve Temel Analiz:**

- *Strateji:* Önceden iyi bir temel analiz yapın ve varlığın gerçek değerini anlamaya çalışın.
- *Açıklama:* Varlık değeri düştüğünde, gerçek değerine yaklaştığı bir noktada alım yapmak için iyi bir temel analiz önemlidir.

2. **Fiyat Trendleri ve Teknik Analiz:**

- *Strateji:* Fiyat grafiği analizi ve teknik göstergeleri kullanarak fiyat trendlerini izleyin.
- *Açıklama:* Fiyatlar belirli bir destek seviyesine yaklaştığında veya aşağı yönlü bir trenddeyken alım yapmak, potansiyel bir tersine dönüş noktasını yakalama şansını artırabilir.

3. **Haber ve Olaylara Duyarlılık:**

- *Strateji:* Şirket veya sektörle ilgili önemli haber ve olayları takip edin.
- *Açıklama:* Olumsuz bir olay veya haberin fiyatları etkilemesi durumunda, doğru alım zamanını belirleyerek avantaj sağlamak mümkündür.

4. **Uzun Vadeli Potansiyel:**

- *Strateji:* Uzun vadeli bir perspektife sahip olun ve varlığın temel değerini değerlendirin.
- *Açıklama:* Varlığın değeri düşse bile, uzun vadeli potansiyeli yüksekse kademeli alım stratejisi avantajlı olabilir.

NOT:

- *Chartist Speksavar Taraması ;* Günlük ve Haftalık Periyotta çalışmaktadır.
- *Tarama 4 farklı metrik kullanır;* TL, Dolar, Enflasyon,Endeks
- *4 metriğinde ortalaması alınlara ortalama metriğe göre trade edilebilme imkanı tanır.*
- *İndikatör grafik üzerinde gösterilmektedir. Birçok örnek anlatım notlarında mevcuttur.*

FİNSANSAL PİYASALARIN YAPISI

Finansal piyasalar, dünya çapında yatırımcıların ve şirketlerin farklı finansal varlıklara erişmesini sağlayan bir sistemdir. Bu piyasalar, hisse senetleri, tahviller, dövizler, emtialar ve diğer finansal varlıkların alınıp satılmasına olanak tanır.

Finansal piyasalar, küresel ekonominin önemli bir parçasıdır. Bu piyasalar, şirketlerin fon bulmasına, yatırımcıların paralarını değerlendirmesine ve ekonomik büyümeyi desteklemesine yardımcı olur.

Finansal piyasalar, 2023 yılında küresel ekonominin istikrarsızlığı nedeniyle zorlu bir dönemden geçti. Rusya-Ukrayna savaşı, küresel enflasyon ve faiz oranlarındaki artış, finansal piyasaları olumsuz etkiledi.

Bu zorluklara rağmen, finansal piyasalar hala işlevselliğini sürdürüyor. Hisse senetleri, tahviller ve döviz piyasaları, önemli ölçüde dalgalanmalara rağmen, işlem görmeye devam ediyor.

Finansal piyasaların sağlıklı bir şekilde işleyebilmesi için aşağıdaki ihtiyaçlar karşılanmalıdır:

- Güvenlik: Finansal piyasalar, yatırımcıların ve şirketlerin güvenini kazanmalıdır. Bu, piyasaların şeffaf, adil ve istikrarlı olmasını gerektirir.
- Erişim: Finansal piyasalara herkesin erişimi olmalıdır. Bu, piyasaların herkes için fırsatlar sunmasını sağlar.

- Düzenleme: Finansal piyasalar, yasalara ve düzenlemelere uygun şekilde işlemelidir. Bu, piyasaların istikrarlı ve güvenilir olmasını sağlar.

Finansal piyasaların geleceği, küresel ekonominin gidişatına bağlıdır. Ekonomik büyümenin devam etmesi durumunda, finansal piyasalar da gelişmeye devam edecektir.

Teknolojinin gelişmesi de finansal piyasaları etkileyecektir. Yapay zeka, blockchain ve diğer teknolojiler, finansal piyasaları daha verimli ve etkili hale getirebilir.

Finansal piyasalar, küresel ekonominin önemli bir parçası olmaya devam edecek. Bu piyasaların sağlıklı bir şekilde işleyebilmesi için yukarıda bahsedilen ihtiyaçlar karşılanmalıdır.

Finansal piyasaların güvenilir olması için, aşağıdaki önlemler alınabilir:

- Şeffaflık: Piyasalarda işlem gören tüm bilgilerin açık ve erişilebilir olması sağlanmalıdır. Bu, yatırımcıların kendi kararlarını vermeleri için doğru bilgilere sahip olmalarını sağlar.
- Adalet: Piyasalarda tüm yatırımcıların eşit fırsatlara sahip olması sağlanmalıdır. Bu, piyasaların manipülasyonlara ve suistimallere açık olmaması gerektiği anlamına gelir.
- İstikrar: Piyasaların dalgalanmaların etkisinden korunması sağlanmalıdır. Bu, piyasaların uzun vadede yatırımcılara fayda sağlamasını sağlar.

Finansal piyasalara erişimi kolaylaştırmak için, aşağıdaki çalışmalar yapılabilir:

- Finansal okuryazarlık: Yatırımcıların finansal piyasalar hakkında bilgi sahibi olmaları sağlanmalıdır.
- Finansal hizmetlere erişim: Gelişmekte olan ülkelerde finansal hizmetlere erişimi kolaylaştırmak için çalışmalar yapılmalıdır.

Finansal piyasaların yasalara ve düzenlemelere uygun şekilde işlemesi için, aşağıdaki düzenlemeler yapılabilir:

- Manipülasyon ve suistimallere karşı koruma: Piyasalarda manipülasyon ve suistimallere karşı koruma sağlanmalıdır.

- Yatırımcı hakları: Yatırımcıların hakları korunmalıdır.
- Adil ve rekabetçi piyasalar: Piyasaların adil ve rekabetçi olması sağlanmalıdır.

Finansal piyasaların ihtiyaçları sürekli olarak değişmektedir. Bu nedenle, finansal piyasaların ihtiyaçlarını karşılamak için gerekli olan şeyler de zamanla değişebilir.

Voltran, finansal piyasalardaki ihtiyaçları karşılamak için önemli bir araç olabilir.
Voltran'ın finansal piyasalardaki rolü ve sağladığı avantajlar:

1. **Kapsamlı Analiz Yetenekleri:** Voltran, temel ve teknik analiz modülleri ile donatılmıştır. Bu, kullanıcılara finansal varlıkları daha derinlemesine anlama ve analiz etme yeteneği sağlar. Temel analizde şirket değerlemesi, finansal rasyo analizleri, teknik analizde ise grafik analiz ve göstergeler kullanarak piyasa hareketlerini değerlendirme gibi kapsamlı analizleri içerir.
2. **Gerçek Zamanlı Veri Güncellemeleri:** Voltran, finansal piyasalardaki hızlı değişimlere anında tepki verir. Gerçek zamanlı veri güncellemeleri, kullanıcılara anlık piyasa durumu hakkında doğru bilgi sağlar ve bu da daha bilinçli ve hızlı kararlar almalarını sağlar.
3. **Risk Yönetimi ve Portföy Optimizasyonu:** Voltran, kullanıcılara portföylerini optimize etme ve riskleri etkili bir şekilde yönetme imkanı tanır. Çeşitlendirme stratejileri, risk analizi ve portföy optimizasyonu gibi özellikler, yatırımcılara daha sağlam bir finansal plan oluşturma konusunda rehberlik eder.
4. **Yatırım Stratejilerini Otomatikleştirme:** Voltran, kullanıcıların belirledikleri yatırım stratejilerini otomatikleştirmelerine olanak tanır. Algoritmik ticaret stratejileri, kullanıcıların piyasa koşullarına anında uyum sağlamalarını ve hedeflerine daha etkili bir şekilde ulaşmalarını sağlar.
5. **Analiz Sonuçlarına Dayalı Ticaret Stratejileri:** Voltran, analiz sonuçlarına dayalı olarak kullanıcılara yatırım stratejileri sunar. Hangi hisse senetlerine ne zaman ve ne kadar yatırım yapılması gerektiği konusunda detaylı analizler yaparak yatırımcıları doğru yönlendirir.
6. **Gelişmiş Teknik Analiz Modülü:** Voltran'ın gelişmiş teknik analiz modülü, kullanıcılara çeşitli grafik ve gösterge analizleri ile piyasa trendlerini anlama ve değerlendirme yeteneği kazandırır.
7. **Finansal Bilinç ve Eğitim:** Voltran, finansal okuryazarlığı artırmak amacıyla kullanıcılara eğitim ve bilgi sağlar. Bu, yatırımcıların daha bilinçli kararlar almasına yardımcı olur.

Voltran, finansal piyasalardaki karmaşıklığı anlamak ve optimize etmek isteyen yatırımcılar için güçlü bir araç olarak öne çıkıyor. Kullanıcı dostu arayüzü ve kapsamlı analiz yetenekleriyle, finansal piyasalardaki ihtiyaçlara cevap verme konusunda etkili bir çözüm sunar.

Voltran’ın Rekabet Analizi

Voltran, borsada yatırım yapanlar için geliştirilmiş, temel ve teknik analize dayalı bir yatırım analiz yazılımıdır. Voltran, rakiplerine göre aşağıdaki noktalarda farklılık gösterir:

- Veri kaynakları: Voltran, ülkemizin önde gelen ücretli data kaynaklarından anlık ve geçmiş borsa verilerini, her bir hisse senedi için temel ve teknik verileri, genel piyasa koşullarını yansıtan verileri ve borsayı etkileyebilecek haberleri ve analizleri kullanarak, yatırımcılara hisselerin trendlerini, dinamiklerini ve potansiyelini daha iyi anlamalarına yardımcı olacak kapsamlı bir analiz sunar.
- Analiz yöntemleri: Voltran, temel ve teknik analiz yöntemlerini kullanarak, yatırımcılara daha doğru ve güvenilir analizler sunar.
- Kullanım kolaylığı: Voltran, kullanımı kolay ve anlaşılır bir arayüze sahiptir. Bu, yatırımcıların yazılımı kolayca kullanmasını ve analizlerden yararlanmasını sağlar. Excel programının kurulu olması yeterlidir. Gerisi bir tık ötede!
- Güvenilirlik: Voltran, Chartist Bilgi Teknolojileri A.Ş. tarafından geliştirilmiş ve son kullanıcının beğenisine sunulmuş bir yazılımdır. Chartist Bilgi Teknolojileri A.Ş borsa ve finans alanında yazılım geliştirme konusunda deneyimli bir şirkettir. Voltranı geliştirenler , Voltran’ın geliştirilmesi ve tanıtılması konusundaki deneyimi ve uzmanlığı ile yatırımcılar için değerli bir araç olmasını sağlamaktadır.

Voltran'ın Rakiplerinden Farklılıkları

Voltran'ın rakiplerinden en önemli farklılıkları şunlardır:

- Veri kaynakları: Voltran, rakiplerinden daha fazla veri kaynağına erişir. Bu, Voltran'ın yatırımcılara daha kapsamlı ve doğru analizler sunmasını sağlar.
- Analiz yöntemleri: Voltran, rakiplerinden daha fazla analiz yöntemi kullanır. Bu, Voltran'ın yatırımcılara daha doğru ve güvenilir analizler sunmasını sağlar.
- Kullanım kolaylığı: Voltran, rakiplerinden daha kolay ve anlaşılır bir arayüze sahiptir. Bu, Voltran'ın yatırımcılar tarafından daha kolay benimsenmesini sağlar.
- Güvenilirlik: Voltran, rakiplerinden daha güvenilir bir yazılımdır. Voltran, Chartist Bilgi Teknolojileri A.Ş. tarafından geliştirilmiş bir yazılımdır. Chartist Bilgi Teknolojileri A.Ş., uzun süredir borsa ve finans alanında yazılım geliştirme konusunda deneyimli bir şirkettir.

Voltran, borsada yatırım yapanlar için güçlü ve güvenilir bir araçtır. Voltran, rakiplerinden daha fazla veri kaynağına erişmesi, daha fazla analiz yöntemi kullanması, daha kolay ve anlaşılır bir arayüze sahip olması ve daha güvenilir olmasıyla öne çıkar.

Voltran, rakiplerine göre temel ve teknik analiz konusunda daha kapsamlı bir deneyim sunar. Voltran, temel analizde, bir şirketin finansal performansını, yönetim kalitesini ve sektördeki rekabet durumunu değerlendirerek, şirketin değerini belirlemeye çalışır. Teknik analizde ise, hisse senedinin geçmiş performansını inceleyerek, gelecekteki fiyat hareketlerini tahmin etmeye çalışır.

Voltran'ın rakiplerinden kullanıcı dostu arayüz konusunda öne çıkan özellikleri şunlardır:

- Sezgisel tasarım: Voltran'ın arayüzü, kullanıcıların ihtiyaç duyduğu bilgileri hızlı ve kolay bir şekilde bulmalarını sağlayacak şekilde tasarlanmıştır.
- Görselleştirilmiş veriler: Voltran, verileri grafikler ve tablolar gibi görsel formatlarda sunar. Bu, yatırımcıların verileri daha kolay anlamalarını sağlar.
- Dakikalar içinde analizler: Voltran, yatırımcıların temel ve teknik analiz görevlerini dakikalar içinde tamamlamalarını sağlar.

Sonuç olarak, Voltran, rakiplerine göre temel ve teknik analiz, kullanıcı dostu arayüz ve özellikler konusunda daha kapsamlı bir deneyim sunar. Voltran, borsada yatırım yapanlar için güçlü ve güvenilir bir araçtır.

Voltran'ın rakipleri arasında, TradingView, Matriks,İnvesting,İdeal, Forex gibi gibi şirketler yer almaktadır. Bu şirketler, borsada yatırım yapanlar için çeşitli analiz araçları ve özellikleri sunmaktadır.

Pazar payı açısından, TradingView en büyük oyuncudur. TradingView, 2023 yılı itibarıyla dünya çapında 30 milyondan fazla kullanıcıya sahiptir. Diğer kurumlarda borsaya kote kendi çapında büyük sayılabilecek data sağlayıcılarıdır. Voltran bu yapılardan beslenerek bu yapıların eksik olduğu yanları birleştirerek bütünleşik bir yapı sunmaktadır. Böylece yatırıcımlar her bir yazılma ayrı ücret ödemek zorunda kalmayacaklardır.

Müşteri tabanı açısından, Voltran'ın rakipleri, farklı segmentlere odaklanmıştır. TradingView, yeni başlayan yatırımcılardan profesyonel yatırımcılara kadar geniş bir müşteri kitlesine sahiptir. Matriks ve İdeal Veri Terminali özellikle bireysel yatırımcılara odaklanırken kurumsal yatırımcılara da çözüm sunmaktadır.

- Voltran yatırımcıların ihtiyaç duyduğu özelleştirilmiş çözümler sunmaktadır.

Voltran'ın rakipleri, farklı segmentlere ve bölgelere odaklanan çeşitli analiz araçları ve özellikleri sunmaktadır. Voltran, bu rekabet ortamında öne çıkmak için, aşağıdaki faktörlere odaklanmalıdır:

- Temel ve teknik analiz konusunda kapsamlı bir deneyim sunmak.
- Kullanıcı dostu bir arayüz sunmak.
- Voltran'ın özelliklerini geliştirmek ve yeni özellikler eklemek.
- Full time müşteri hizmetleri desteği sunmak.
- Basitlik ve Yalınlık.
- Kurulum gerektirmeyen bir yapı ile hizmet sunmak.

🚀 Voltran'ın Üstün Yönleri:

1. **Kapsamlı Analiz Yetenekleri:**
    - Voltran, temel ve teknik analiz konusundaki geniş yetenekleriyle öne çıkıyor. Gelişmiş analiz modülleri sayesinde kullanıcılara daha derinlemesine ve kapsamlı bir analiz deneyimi sunuyor.
2. **Gerçek Zamanlı Veri Güncellemeleri:**
    - Finansal piyasalardaki hızlı değişimlere anında tepki veren gerçek zamanlı veri güncellemeleri, Voltran'ı rakiplerinden ayıran kritik bir özellik. Bu, kullanıcılara her an doğru ve güncel piyasa bilgisi sağlama avantajı sunuyor.
3. **Risk Yönetimi ve Portföy Optimizasyonu:**
    - Voltran, risk yönetimi ve portföy optimizasyonu konularında güçlü bir destek sunuyor. Kullanıcılar, çeşitlendirme stratejileri ve risk analizi ile portföylerini daha etkili bir şekilde yönetebilirler.
4. **Yatırım Stratejilerini Otomatikleştirme:**
    - Voltran'ın algoritmik ticaret stratejileri, kullanıcıların belirledikleri yatırım stratejilerini otomatikleştirmelerine olanak tanıyor. Bu, hızlı karar almak isteyen yatırımcılar için önemli bir avantaj sağlıyor.
5. **Kullanıcı Dostu Arayüz:**
    - Voltran, kullanıcı dostu arayüzüyle finansal analizi karmaşık olmaktan çıkarıyor. Hem deneyimli yatırımcılar hem de yeni başlayanlar için kolaylıkla kullanılabilir bir platform sunuyor.
6. **Eğitim ve Finansal Bilinç:**
    - Voltran, finansal okuryazarlığı artırmak amacıyla kullanıcılara eğitim ve bilgi sağlama konusunda rakiplerinden ayrılıyor. Kullanıcılarına finansal konularda bilinçli kararlar almalarında rehberlik ediyor.

Voltran, bu üstün özellikleriyle sadece bir analiz platformu değil, aynı zamanda kullanıcılarının finansal başarılarına katkı sağlayan güçlü bir araç haline geliyor. Finansal piyasalarda fark yaratmak ve etkili yatırım stratejileri oluşturmak isteyen herkes için ideal bir çözüm sunuyor. ☑💼

- **Fiyatlandırma Stratejisi:**

.

Voltran'ın rakipleri, farklı fiyatlandırma stratejileri benimsemektedir. Bu stratejiler, şirketlerin hedef segmentlerine, sundukları ürünlere ve hizmetlere göre değişmektedir.

TradingView, aylık ve yıllık abonelik seçenekleri sunan bir fiyatlandırma stratejisi benimsemektedir.

Matriks ve İdeal , aylık, 3 aylık yıllık ve abonelik seçenekleri sunan bir fiyatlandırma stratejisi benimsemektedir. Aylık abonelik ücretleri 485 TL ile istenilen özelliklere göre 1.500 TL üzerine çıkabilmektedir. Veri sağlayıcı bir diğer program olan Fastweb Uygulaması da aylık 200 TL , Queenstocks Professional uygulaması aylık 3.500 TL , Queenstocks Analyst aylık 1.300 TL gibi ücretlerle son kullanıcı müşterilere sunulmaktadır. Voltran'ın data seti çektiği kaynakları bireysel olarak kullanmak istediğinizde aylık 5000 TL civarı bir tutarı net olarak karşılamanız gerekmektedir. Voltran 5 farklı ücretli kaynaktan data çekerek bu dataları tek bir çatı altında birleştirip ücretli serverlarda muhafaza ederek kullanıcılarına anlamı hale getirip sunmaktadır ve bu maliyetlere sizin adınıza katlanmaktadır. Size sadece programı kullanmak kalmaktadır.

Voltran'ın Fiyatlandırma Politikası

Voltran yazılımı ve eğitimi yıllık abonelik hizmeti seçeneği sunan bir fiyatlandırma stratejisi benimsemektedir. Bu ücretlendirme verilen hizmetin kalitesi, sürekliliği her gün güncellenen bir hizmet olması ,satış sonrası sınırsız müşteri desteğinin sunulması gibi faktörler değerlendirildiğinde çok makul bir fiyatlamadır. Ücret hakkında bilgi almak için lütfen iletişim kanallarımızı kullanılarak bizim irtibat kurun.

Borsamusaviri.com , yeni başlayan yatırımcılar için ayrıca ücretsiz bir hediye planı da sunmaktadır. İlk kez Voltranı kullanacak olan yatırımcılara.

Aylık ücreti 1.000 TL + KDV , Yıllık 12.000 TL+kdv tutarında olan ve %83 başarı oranına sahip 3000'den fazla grafikli analizle Türkiye'nin en geniş analiz içeriğine sahip www.borsamusaviri.com sitesine 1 yıl ücretsiz gold üyelik paketi hediye edilecek ve böylece hem eğitim , hem yazılım ücretiniz neredeyse bedavaya gelmiş olacaktır.

Web sitemize GOLD üye olanlar öncelikli olarak Sitenin sağ üstüne bulunan giriş butonuna tıklayarak siteye giriş yapmak zorundadırlar.

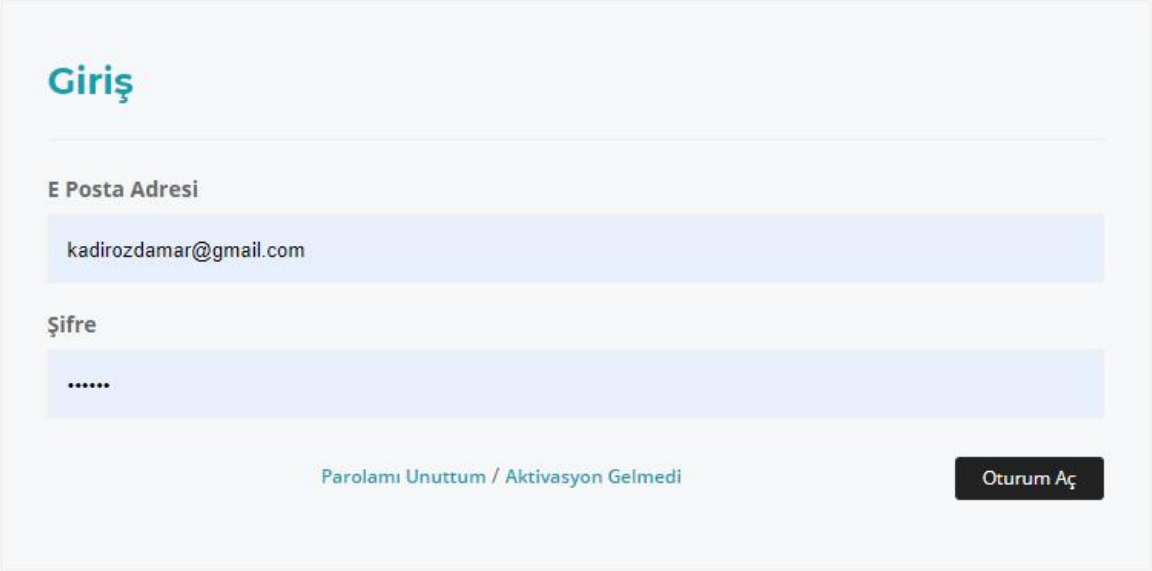

Kullanıcı adı ve şifresi ile Sisteme giriş yapan GOLD üyelerimizin karşısına kullanıcı panelleri çıkacaktır.

Sağ üstte bulunan Kullanıcı adının üzerine gelip tıklayarak(yukarıda ki grafikte Kadir Özdamar yazan yer) kendilerine özel kullanıcı panellerine ulaşacaklardır.

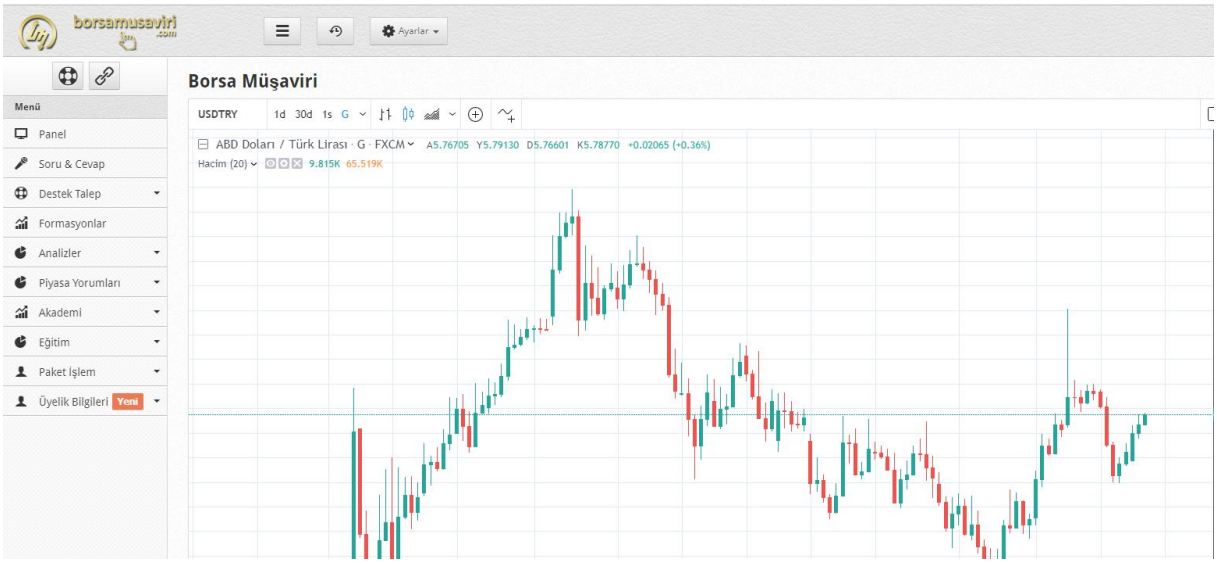

Daha sonra panellerin deki Formasyonlar yazan bölüme tıklayarak Güncel ve devam eden formasyonlara ulaşabileceklerdir.

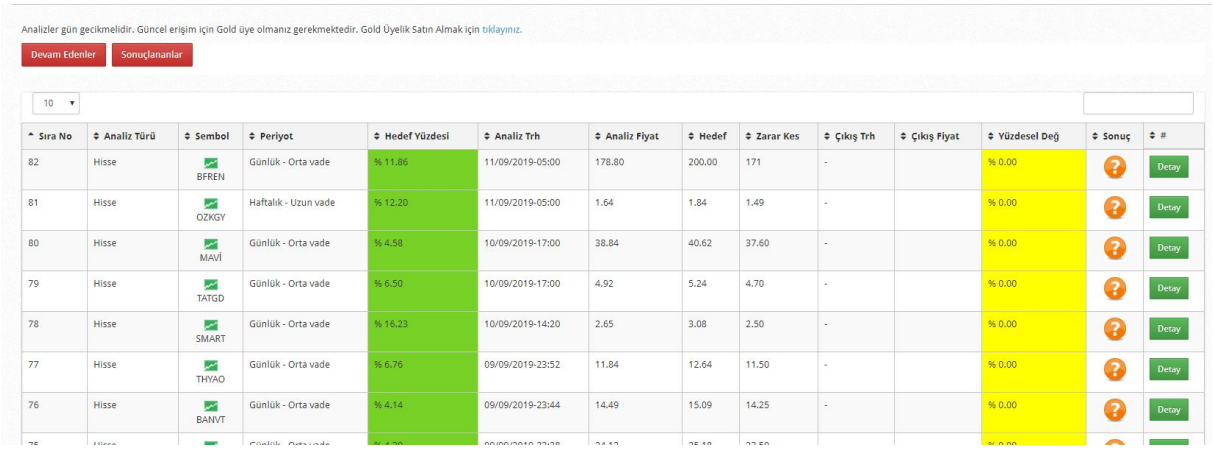

Analizler gün gecikmelidir. Güncel erişim için Gold üye olmanız gerekmektedir. Gold Üyelik Satın Almak için tıklayınız.

Devam Edenler | Sonuçlananlar

10

Sıra No	Analiz Türü	Sembol	Periyot	Hedef Yüzdesi	Analiz Trh	Analiz Fiyat	Hedef	Zarar Kes	Çıkış Trh	Çıkış Fiyat	Yüzdesel Değ	Sonuç	#
82	Hisse	BFREN	Günlük - Orta vade	% 11.86	11/09/2019-05:00	178.80	200.00	171	-		% 0.00	?	Detay
81	Hisse	OZKGY	Haftalık - Uzun vade	% 12.20	11/09/2019-05:00	1.64	1.84	1.49	-		% 0.00	?	Detay
80	Hisse	MAVİ	Günlük - Orta vade	% 4.58	10/09/2019-17:00	38.84	40.62	37.60	-		% 0.00	?	Detay
79	Hisse	TATGD	Günlük - Orta vade	% 6.50	10/09/2019-17:00	4.92	5.24	4.70	-		% 0.00	?	Detay
78	Hisse	SMART	Günlük - Orta vade	% 16.23	10/09/2019-14:20	2.65	3.08	2.50	-		% 0.00	?	Detay
77	Hisse	THYAO	Günlük - Orta vade	% 6.76	09/09/2019-23:52	11.84	12.64	11.50	-		% 0.00	?	Detay
76	Hisse	BANVT	Günlük - Orta vade	% 4.14	09/09/2019-23:44	14.49	15.09	14.25	-		% 0.00	?	Detay

Devam eden formasyonlar şu anda açık olan analizleri göstermekte olup Sonuçlanan formasyonlar ise karlı ya da zararlı şekilde sonuçlanmış olan analizleri göstermektedir.

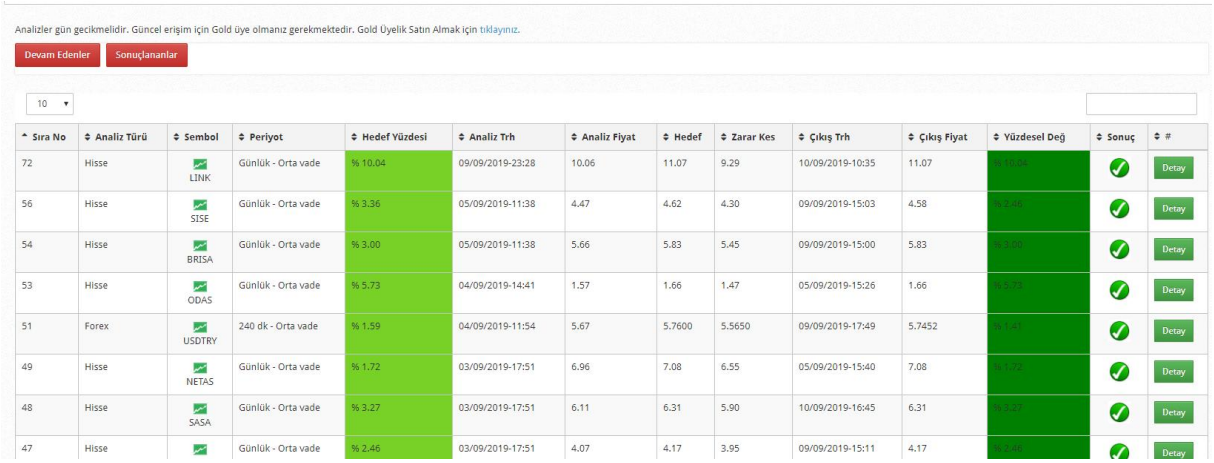

Analizler gün gecikmelidir. Güncel erişim için Gold üye olmanız gerekmektedir. Gold Üyelik Satın Almak için tıklayınız.

Devam Edenler | Sonuçlananlar

10

Sıra No	Analiz Türü	Sembol	Periyot	Hedef Yüzdesi	Analiz Trh	Analiz Fiyat	Hedef	Zarar Kes	Çıkış Trh	Çıkış Fiyat	Yüzdesel Değ	Sonuç	#
72	Hisse	LINK	Günlük - Orta vade	% 10.04	09/09/2019-23:28	10.06	11.07	9.29	10/09/2019-10:35	11.07	% 10.04	✓	Detay
56	Hisse	SISE	Günlük - Orta vade	% 3.36	05/09/2019-11:38	4.47	4.62	4.30	09/09/2019-15:03	4.58	% 2.46	✓	Detay
54	Hisse	BRISA	Günlük - Orta vade	% 3.00	05/09/2019-11:38	5.66	5.83	5.45	09/09/2019-15:00	5.83	% 3.00	✓	Detay
53	Hisse	ODAS	Günlük - Orta vade	% 5.73	04/09/2019-14:41	1.57	1.66	1.47	05/09/2019-15:26	1.66	% 5.73	✓	Detay
51	Forex	USDTRY	240 dk - Orta vade	% 1.59	04/09/2019-11:54	5.67	5.7600	5.5650	09/09/2019-17:49	5.7452	% 1.41	✓	Detay
49	Hisse	NETAS	Günlük - Orta vade	% 1.72	03/09/2019-17:51	6.96	7.08	6.55	05/09/2019-15:40	7.08	% 1.72	✓	Detay
48	Hisse	SASA	Günlük - Orta vade	% 3.27	03/09/2019-17:51	6.11	6.31	5.90	10/09/2019-16:45	6.31	% 3.27	✓	Detay
47	Hisse		Günlük - Orta vade	% 2.46	03/09/2019-17:51	4.07	4.17	3.95	09/09/2019-15:11	4.17	% 2.46	✓	Detay

İşlemlerinizde Başarılar.

Voltranı satın aldığınızda bu hizmete Gold Üye Statüsü ile Voltran Üyeliğiniz devam ettiği sürece sınırsız erişim sağlayacaksınız.Siteye kullanıcı adı ve şifrenizle giriş yaptıktan sonra Sonuçlanmış formasyonları siteye tüm üye olabilenler sonuçlanmamış açık olan analizleri ise sadece Gold Üye statüsünden olanlar görebilecektir. Formasyonları görmek için siteye giriş yaptıktan sonra aşağıdaki görselde gösterilen Formasyonlar linkine tıklamanız yeterli olacaktır.

www.borsamusaviri.com ‘a normal üye girişi yaptıktan sonra gold üye olsun olmasın tüm yatırımcılar Sonuçlana 3000’ne yakın analizin tamamını grafik çalışmaları ile birlikte görebileceklerdir.

Ayrıca www.borsamusaviri.com sitesine Gold üye olsun olmasın tüm yatırımcılar yapılan sonuçlanmış analiz çalışmalarının tamamının grafik analizlerine de ulaşabilecektir. Grafik analizlerine ulaşabilmek için Sonuç kısmında görülen

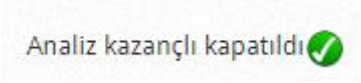

işaretine ya da

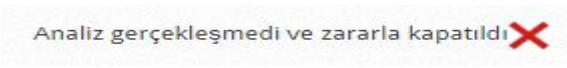

işaretine tıklamaları Gold üye olup açık

analizleri görenlerin ise

Soru işaretine tıklamaları yeterli olacaktır.

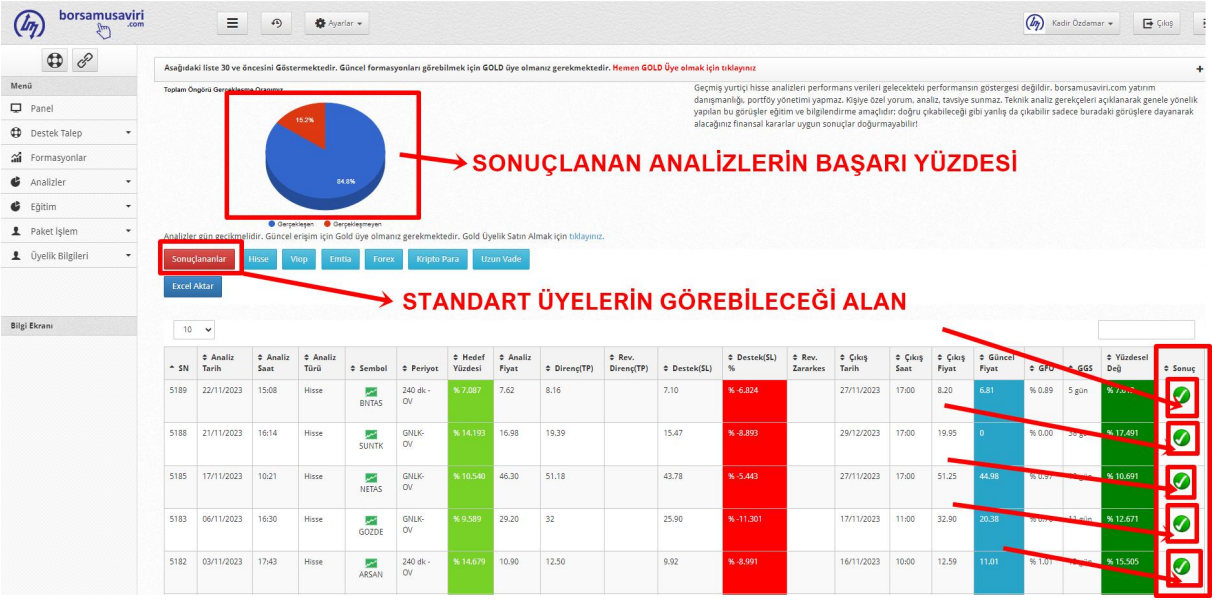

Bu simgelere tıkladıklarında ;

Analizin detaylarına ve grafik çalışmalarına ulaşabileceklerdir.

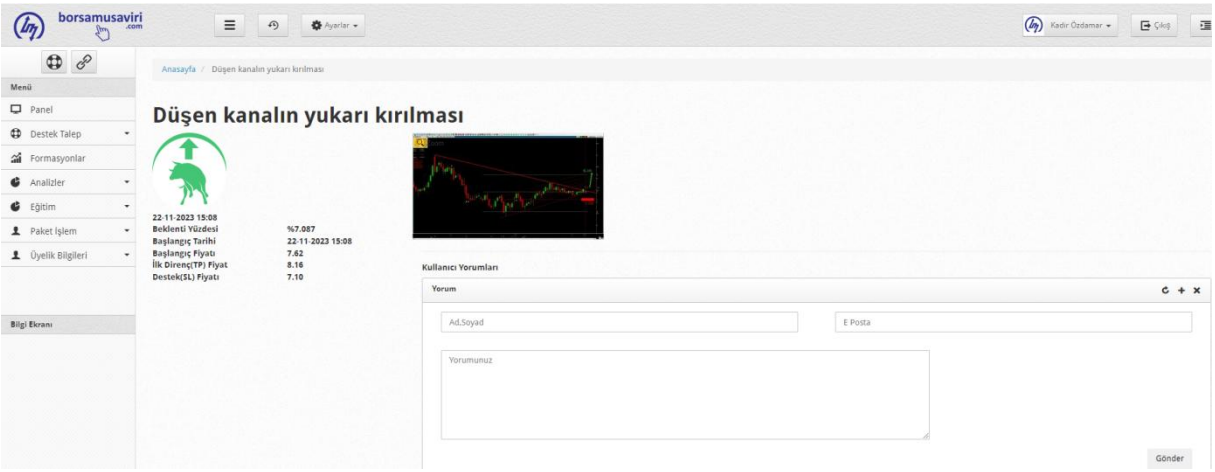

Analizin grafiğini büyütmek için üstüne tıkladıklarına aşağıdaki gibi full scren bir görüntü alabilecekledir.

Sonuçlanan analizleri web sitesinden görüntüleyip bu zamana kadar yapılmış 3000'ne yakın %83 başarılı olmuş analizleri incelemek isteyenler sıralı şekilde analizleri en son kapanandan ilk kapanana doğru inceleyebileceklerdir.

Bu analiz çalışmalarında;

1-Analiz Numarası

2-Analiz Tarihi ve Saati

3-Analiz Türü (Hisse-Kripto-Forex-Emtia)

4-Analizin Sembolü

5-Analiz Periyodu

6-Beklenti Yüzdesi

7-Analiz Fiyatı

8-Direnç

9-Destek

10-Revize Direnç-Destek

11-Analiz Sonuçlanma Tarihi ve Saati

12-Güncel Fiyat

13-Güncel Fiyata Göre Değişim Yüzdesi

13-Gerçekleşme Gün Sayısı

14-Yüzdesel Getiri ve Değişim Oranı

15-Sonuç ve Grafik Analizi Çalışması bilgilerinin tümü bulunmaktadır.

Siteden son kapanan örnek analiz çalışmalarından birkaç örnek aşağıda bilgilerinize sunulmuştur.

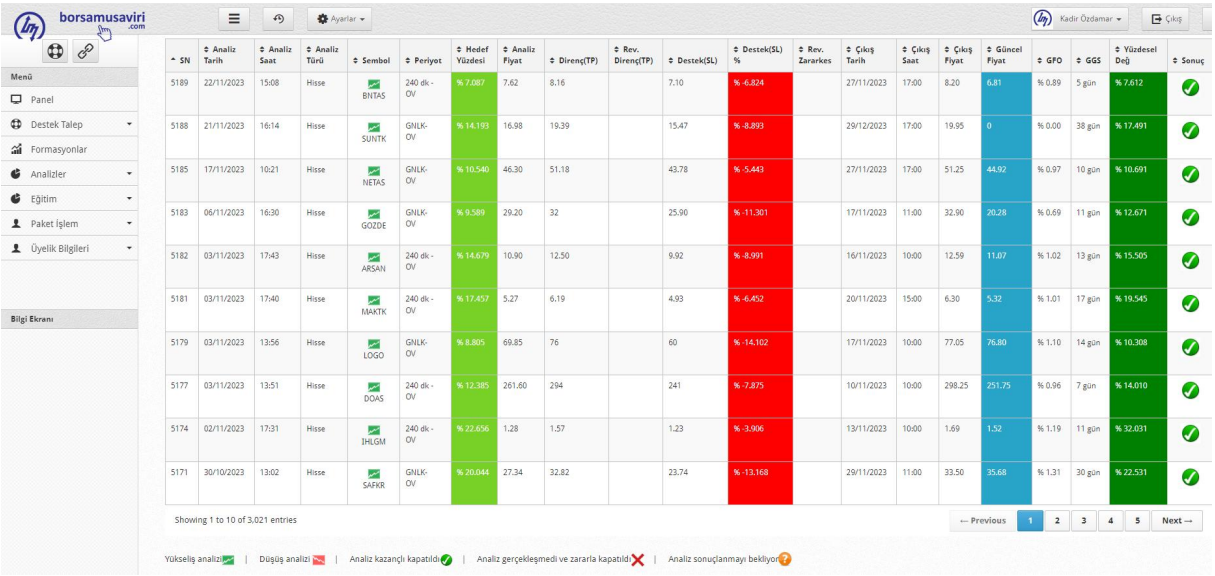

borsamusaviri.com

Ayarlar | Kadir Özdamar | Çıkış

Menü: Panel, Destek Talep, Formasyonlar, Analizler, Eğitim, Paket İşlem, Üyelik Bilgileri

Bilgi Ekranı

SN	Analiz Tarih	Analiz Saat	Analiz Türü	Sembol	Periyot	Hedef Yüzdesi	Analiz Fiyat	Direnç(TP)	Rev. Direnç(TP)	Destek(SL)	Destek(SL) %	Rev. Zararkes	Çıkış Tarih	Çıkış Saat	Çıkış Fiyat	Güncel Fiyat	GFO	GGS	Yüzdesel Değ	Sonuç
5189	22/11/2023	15:08	Hisse	BNTAS	240 dk - OV	% 7.087	7.62	8.16		7.10	% -6.824		27/11/2023	17:00	8.20	6.81	% 0.89	5 gün	% 7.612	✓
5188	21/11/2023	16:14	Hisse	SUNTK	GNLK-OV	% 14.193	16.98	19.39		15.47	% -8.893		29/12/2023	17:00	19.95	0	% 0.00	38 gün	% 17.491	✓
5185	17/11/2023	10:21	Hisse	NETAS	GNLK-OV	% 10.540	46.30	51.18		43.78	% -5.443		27/11/2023	17:00	51.25	44.92	% 0.97	10 gün	% 10.691	✓
5183	06/11/2023	16:30	Hisse	GOZDE	GNLK-OV	% 9.589	29.20	32		25.90	% -11.301		17/11/2023	11:00	32.90	20.28	% 0.69	11 gün	% 12.671	✓
5182	03/11/2023	17:43	Hisse	ARSAN	240 dk - OV	% 14.679	10.90	12.50		9.92	% -8.991		16/11/2023	10:00	12.59	11.07	% 1.02	13 gün	% 15.505	✓
5181	03/11/2023	17:40	Hisse	MAKTK	240 dk - OV	% 17.457	5.27	6.19		4.93	% -6.452		20/11/2023	15:00	6.30	5.32	% 1.01	17 gün	% 19.545	✓
5179	03/11/2023	13:56	Hisse	LOGO	GNLK-OV	% 8.805	69.85	76		60	% -14.102		17/11/2023	10:00	77.05	76.80	% 1.10	14 gün	% 10.308	✓
5177	03/11/2023	13:51	Hisse	DOAS	240 dk - OV	% 12.385	261.60	294		241	% -7.875		10/11/2023	10:00	298.25	251.75	% 0.96	7 gün	% 14.010	✓
5174	02/11/2023	17:31	Hisse	IHLGM	240 dk - OV	% 22.656	1.28	1.57		1.23	% -3.906		13/11/2023	10:00	1.69	1.52	% 1.19	11 gün	% 32.031	✓
5171	30/10/2023	13:02	Hisse	SAFKR	GNLK-OV	% 20.044	27.34	32.82		23.74	% -13.168		29/11/2023	11:00	33.50	35.68	% 1.31	30 gün	% 22.531	✓

Showing 1 to 10 of 3,021 entries

← Previous 1 2 3 4 5 Next →

Yükseliş analizi | Düşüş analizi | Analiz kazançlı kapatıldı | Analiz gerçekleşmedi ve zararla kapatıldı | Analiz sonuçlanmayı bekliyor

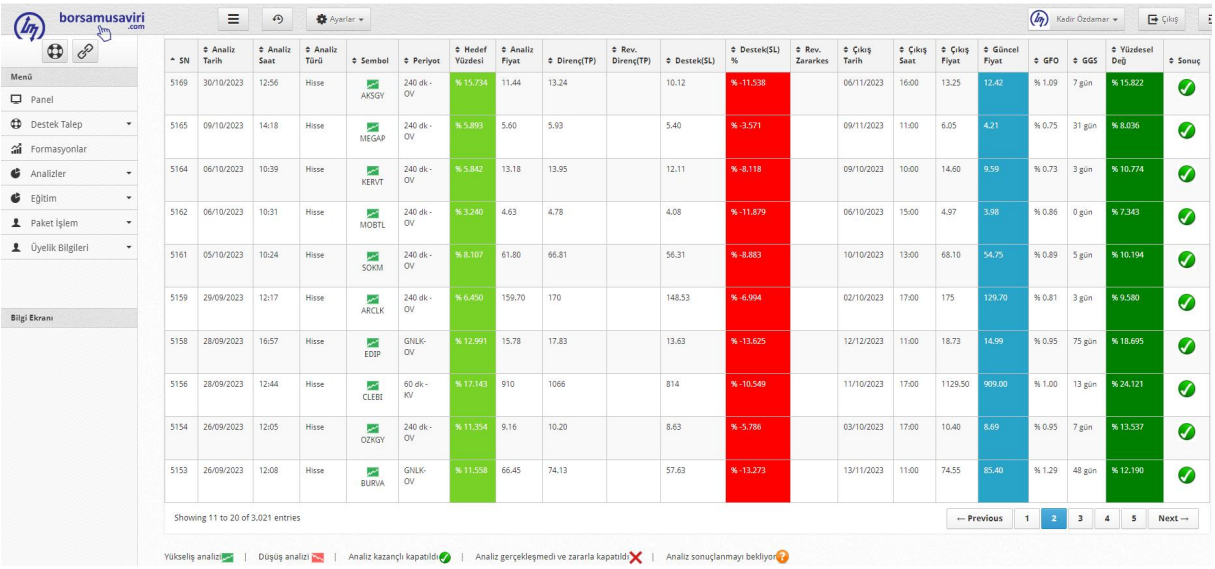

borsamusaviri.com

Ayarlar | Kadir Özdamar | Çıkış

Menü: Panel, Destek Talep, Formasyonlar, Analizler, Eğitim, Paket İşlem, Üyelik Bilgileri

Bilgi Ekranı

SN	Analiz Tarih	Analiz Saat	Analiz Türü	Sembol	Periyot	Hedef Yüzdesi	Analiz Fiyat	Direnç(TP)	Rev. Direnç(TP)	Destek(SL)	Destek(SL) %	Rev. Zararkes	Çıkış Tarih	Çıkış Saat	Çıkış Fiyat	Güncel Fiyat	GFO	GGS	Yüzdesel Değ	Sonuç
5169	30/10/2023	12:56	Hisse	AKSGY	240 dk - OV	% 15.734	11.44	13.24		10.12	% -11.538		06/11/2023	16:00	13.25	12.42	% 1.09	7 gün	% 15.822	✓
5165	09/10/2023	14:18	Hisse	MEGAP	240 dk - OV	% 5.893	5.60	5.93		5.40	% -3.571		09/11/2023	11:00	6.05	4.21	% 0.75	31 gün	% 8.036	✓
5164	06/10/2023	10:39	Hisse	KERVT	240 dk - OV	% 5.842	13.18	13.95		12.11	% -8.118		09/10/2023	10:00	14.60	9.59	% 0.73	3 gün	% 10.774	✓
5162	06/10/2023	10:31	Hisse	MOBTL	240 dk - OV	% 3.240	4.63	4.78		4.08	% -11.879		06/10/2023	15:00	4.97	3.98	% 0.86	0 gün	% 7.343	✓
5161	05/10/2023	10:24	Hisse	SOKM	240 dk - OV	% 8.107	61.80	66.81		56.31	% -8.883		10/10/2023	13:00	68.10	54.75	% 0.89	5 gün	% 10.194	✓
5159	29/09/2023	12:17	Hisse	ARCLK	240 dk - OV	% 6.450	159.70	170		148.53	% -6.994		02/10/2023	17:00	175	129.70	% 0.81	3 gün	% 9.580	✓
5158	28/09/2023	16:57	Hisse	EDIP	GNLK-OV	% 12.991	15.78	17.83		13.63	% -13.625		12/12/2023	11:00	18.73	14.99	% 0.95	75 gün	% 18.695	✓
5156	28/09/2023	12:44	Hisse	CLEBI	60 dk - KV	% 17.143	910	1066		814	% -10.549		11/10/2023	17:00	1129.50	909.00	% 1.00	13 gün	% 24.121	✓
5154	26/09/2023	12:05	Hisse	OZKGY	240 dk - OV	% 11.354	9.16	10.20		8.63	% -5.786		03/10/2023	17:00	10.40	8.69	% 0.95	7 gün	% 13.537	✓
5153	26/09/2023	12:08	Hisse	BURVA	GNLK-OV	% 11.558	66.45	74.13		57.63	% -13.273		13/11/2023	11:00	74.55	85.40	% 1.29	48 gün	% 12.190	✓

Showing 11 to 20 of 3,021 entries

← Previous 1 2 3 4 5 Next →

Yükseliş analizi | Düşüş analizi | Analiz kazançlı kapatıldı | Analiz gerçekleşmedi ve zararla kapatıldı | Analiz sonuçlanmayı bekliyor

borsamusaviri.com

Ayarlar | Kadir Özdamar | Çıkış

Menü
- Panel
- Destek Talep
- Formasyonlar
- Analizler
- Eğitim
- Paket İşlem
- Üyelik Bilgileri

Bilgi Ekranı

SN	Analiz Tarih	Analiz Saat	Analiz Türü	Sembol	Periyot	Hedef Yüzdesi	Analiz Fiyat	Direnç(TP)	Rev. Direnç(TP)	Destek(SL)	Destek(SL) %	Rev. Zararkes	Çıkış Tarih	Çıkış Saat	Çıkış Fiyat	Güncel Fiyat	GFO	GGS	Yüzdesel Değ	Sonuç
5152	26/09/2023	12:03	Hisse	ARASE	GNLK-OV	% 14.931	50.90	58.50		44.16	% -13.242		13/11/2023	10:00	61.50	60.85	% 1.20	48 gün	% 20.825	✓
5151	26/09/2023	12:00	Hisse	SASA	240 dk - OV	% 13.568	46.80	53.15		43.55	% -6.944		01/12/2023	11:00	53.45	35.42	% 0.76	66 gün	% 14.209	✓
5150	26/09/2023	11:52	Hisse	VAKBN	240 dk - OV	% 6.553	14.04	14.96		13.08	% -6.838		02/10/2023	14:00	15.68	14.70	% 1.05	6 gün	% 11.681	✓
5148	25/09/2023	11:00	Hisse	VERUS	240 dk - OV	% 4.949	167.70	176		159	% -5.188		25/09/2023	18:00	176.5	206.00	% 1.23	0 gün	% 5.247	✓
5146	22/09/2023	17:14	Hisse	INDES	240 dk - OV	% 27.326	20.42	26		18.54	% -9.207		02/10/2023	16:00	26.28	6.38	% 0.31	10 gün	% 28.697	✓
5144	22/09/2023	17:09	Hisse	NTGAZ	240 dk - OV	% 23.120	17.69	21.78		15.89	% -10.175		29/12/2023	18:00	23.10	17.60	% 0.99	98 gün	% 30.582	✓
5143	22/09/2023	17:07	Hisse	TKNSA	240 dk - OV	% 20.623	25.70	31		23	% -10.506		09/10/2023	12:00	31.80	34.38	% 1.34	17 gün	% 23.735	✓
5140	22/09/2023	17:00	Hisse	LOGO	GNLK-OV	% 16.368	74.90	87.16		67.76	% -9.533		06/10/2023	11:00	87.50	76.80	% 1.03	14 gün	% 16.822	✓
5138	22/09/2023	16:55	Hisse	KARYE	240 dk - OV	% 15.233	28.36	32.68		26.20	% -7.616		06/10/2023	10:00	35.10	30.72	% 1.08	14 gün	% 23.766	✓
5137	08/09/2023	12:21	Hisse	GSDHO	240 dk - OV	% 5.858	4.78	5.06		4.53	% -5.230		08/09/2023	14:00	5.19	3.99	% 0.83	0 gün	% 8.577	✓

Showing 21 to 30 of 3.021 entries

← Previous 1 2 3 4 5 Next →

Yükseliş analizi | Düşüş analizi | Analiz kazançlı kapatıldı | Analiz gerçekleşmedi ve zararla kapatıldı | Analiz sonuçlanmayı bekliyor

borsamusaviri.com

Ayarlar | Kadir Özdamar | Çıkış

Menü
- Panel
- Destek Talep
- Formasyonlar
- Analizler
- Eğitim
- Paket İşlem
- Üyelik Bilgileri

Bilgi Ekranı

SN	Analiz Tarih	Analiz Saat	Analiz Türü	Sembol	Periyot	Hedef Yüzdesi	Analiz Fiyat	Direnç(TP)	Rev. Direnç(TP)	Destek(SL)	Destek(SL) %	Rev. Zararkes	Çıkış Tarih	Çıkış Saat	Çıkış Fiyat	Güncel Fiyat	GFO	GGS	Yüzdesel Değ	Sonuç
5136	08/09/2023	12:17	Hisse	NTGAZ	240 dk - OV	% 10.293	18.75	20.68		17.50	% -6.667		04/10/2023	16:00	21.00	17.60	% 0.94	26 gün	% 12.000	✓
5133	08/09/2023	12:10	Hisse	AYGAZ	240 dk - OV	% 9.312	123.50	135		117	% -5.263		20/09/2023	15:00	135.70	131.50	% 1.06	12 gün	% 9.879	✓
5132	08/09/2023	12:08	Hisse	KCHOL	240 dk - OV	% 8.992	146.80	160		139	% -5.313		06/10/2023	16:00	160	150.10	% 1.02	28 gün	% 8.992	✓
5131	08/09/2023	12:06	Hisse	ISYAT	240 dk - OV	% 9.653	7.77	8.52		6.28	% -19.176		26/09/2023	10:00	8.77	9.91	% 1.28	18 gün	% 12.870	✓
5130	08/09/2023	12:04	Hisse	TAVHL	240 dk - OV	% 9.896	125.30	137.70		112	% -10.615		06/10/2023	14:00	139.20	117.00	% 0.93	28 gün	% 11.093	✓
5129	08/09/2023	12:02	Hisse	ETYAT	240 dk - OV	% 8.563	9.81	10.65		8.46	% -13.761		20/09/2023	10:00	10.93	9.66	% 0.98	12 gün	% 11.417	✓
5128	08/09/2023	11:59	Hisse	MEDTR	240 dk - OV	% 7.986	39.82	43		33	% -17.127		15/09/2023	10:00	43.12	30.80	% 0.77	7 gün	% 8.287	✓
5127	31/08/2023	16:25	Hisse	CONSE	240 dk - OV	% 11.648	8.07	9.01		7.43	% -7.931		04/09/2023	10:00	9.47	0	% 0.00	4 gün	% 17.348	✓
5126	21/07/2023	12:41	Hisse	ARASE	GNLK-OV	% 5.416	51.70	54.50		47.46	% -8.201		24/07/2023	12:00	54.75	60.85	% 1.18	3 gün	% 5.899	✓
5125	20/07/2023		Hisse	CUSAN	GNLK-OV	% 8.532	18.87	20.48		18.43	% -2.332		25/07/2023	10:00	21.22	19.70	% 1.04	5 gün	% 12.454	✓

Showing 31 to 40 of 3,021 entries

← Previous 2 3 4 5 6 Next →

SN	Analiz Tarih	Analiz Saat	Analiz Türü	Sembol	Periyot	Hedef Yüzdesi	Analiz Fiyat	Direnç(TP)	Rev. Direnç(TP)	Destek(SL)	Destek(SL) %	Rev. Zararkes	Çıkış Tarih	Çıkış Saat	Çıkış Fiyat	Güncel Fiyat	GFO	GGS	Yüzdesel Değ	Sonuç
5152	26/09/2023	12:03	Hisse	ARASE	GNLK-OV	% 14.931	50.90	58.50		44.16	% -13.242		13/11/2023	10:00	61.50	61.10	% 1.20	48 gün	% 20.825	✓
5151	26/09/2023	12:00	Hisse	SASA	240 dk - OV	% 13.568	46.80	53.15		43.55	% -6.944		01/12/2023	11:00	53.45	35.42	% 0.76	66 gün	% 14.209	✓
5150	26/09/2023	11:52	Hisse	VAKBN	240 dk - OV	% 6.553	14.04	14.96		13.08	% -6.838		02/10/2023	14:00	15.68	14.70	% 1.05	6 gün	% 11.681	✓
5148	25/09/2023	11:00	Hisse	VERUS	240 dk - OV	% 4.949	167.70	176		159	% -5.188		25/09/2023	18:00	176.5	206.00	% 1.23	0 gün	% 5.247	✓
5146	22/09/2023	17:14	Hisse	INDES	240 dk - OV	% 27.326	20.42	26		18.54	% -9.207		02/10/2023	16:00	26.28	6.37	% 0.31	10 gün	% 28.697	✓
5144	22/09/2023	17:09	Hisse	NTGAZ	240 dk - OV	% 23.120	17.69	21.78		15.89	% -10.175		29/12/2023	18:00	23.10	17.62	% 1.00	98 gün	% 30.582	✓
5143	22/09/2023	17:07	Hisse	TKNSA	240 dk - OV	% 20.623	25.70	31		23	% -10.506		09/10/2023	12:00	31.80	34.38	% 1.34	17 gün	% 23.735	✓
5140	22/09/2023	17:00	Hisse	LOGO	GNLK-OV	% 16.368	74.90	87.16		67.76	% -9.533		06/10/2023	11:00	87.50	76.80	% 1.03	14 gün	% 16.822	✓
5138	22/09/2023	16:55	Hisse	KARYE	240 dk - OV	% 15.233	28.36	32.68		26.20	% -7.616		06/10/2023	10:00	35.10	30.94	% 1.09	14 gün	% 23.766	✓
5137	08/09/2023	12:21	Hisse	GSDHO	240 dk - OV	% 5.858	4.78	5.06		4.53	% -5.230		08/09/2023	14:00	5.19	3.99	% 0.83	0 gün	% 8.577	✓

borsamusaviri.com

Ayarlar | Kadir Özdamar | Çıkış

Menü
- Panel
- Destek Talep
- Formasyonlar
- Analizler
- Eğitim
- Paket İşlem
- Üyelik Bilgileri

Bilgi Ekranı

SN	Analiz Tarih	Analiz Saat	Analiz Türü	Sembol	Periyot	Hedef Yüzdesi	Analiz Fiyat	Direnç(TP)	Rev. Direnç(TP)	Destek(SL)	Destek(SL) %	Rev. Zararkes	Çıkış Tarih	Çıkış Saat	Çıkış Fiyat	Güncel Fiyat	GFO	GGS	Yüzdesel Değ	Sonuç
5124	20/07/2023	16:25	Hisse	LOGO	GNLK-OV	% 6.694	73.20	78.10		51.60	% -29.508		21/07/2023	10:00	82.00	76.80	% 1.05	1 gün	% 12.022	✓
5123	19/07/2023	14:02	Hisse	DAGHL	HFTLK-UV	% 17.670	12.96	15.25		12.25	% -5.478		02/08/2023	10:00	15.39	12.77	% 0.99	14 gün	% 18.750	✓
5122	19/07/2023	13:59	Hisse	TNZTP	GNLK-OV	% 12.341	28.28	31.77		25.41	% -10.149		31/07/2023	10:00	31.96	0	% 0.00	12 gün	% 13.013	✓
5121	19/07/2023	13:56	Hisse	TATGD	GNLK-OV	% 10.394	30.98	34.20		27.42	% -11.491		21/07/2023	15:00	37.24	31.62	% 1.02	2 gün	% 20.207	✓
5120	18/07/2023	11:15	Hisse	GMTAS	HFTLK-UV	% 12.153	12.26	13.75		11.54	% -5.873		11/08/2023	17:00	13.79	8.08	% 0.66	24 gün	% 12.480	✓
5119	10/07/2023	10:50	Hisse	KERVT	HFTLK-UV	% 11.455	9.69	10.80		9.13	% -5.779		17/07/2023	12:00	11.10	9.59	% 0.99	7 gün	% 14.551	✓
5118	10/07/2023	10:48	Hisse	BSOKE	HFTLK-UV	% 9.019	3.77	4.11		3.30	% -12.467		13/07/2023	13:00	4.15	13.28	% 3.52	3 gün	% 10.080	✓
5117	10/07/2023	10:45	Hisse	BIOEN	HFTLK-UV	% 7.447	15.98	17.17		13.99	% -12.453		14/07/2023	17:00	17.29	2038.25	% 127.55	4 gün	% 8.198	✓
5116	07/07/2023	10:49	Hisse	UNLU	240 dk - OV	% 8.911	10.10	11		9.63	% -4.653		19/07/2023	15:00	11.16	16.76	% 1.66	12 gün	% 10.495	✓
5115	07/07/2023	10:46	Hisse	ANSGR	GNLK-OV	% 9.878	15.59	17.13		14.58	% -6.479		17/07/2023	13:00	17.98	68.85	% 4.42	10 gün	% 15.330	✓

Showing 41 to 50 of 3.021 entries

← Previous | 3 | 4 | 5 | 6 | 7 | Next →

Yükseliş analizi | Düşüş analizi | Analiz kazançlı kapatıldı | Analiz gerçekleşmedi ve zararla kapatıldı | Analiz sonuçlanmayı bekliyor

borsamusaviri.com

Ayarlar | Kadir Özdamar | Çıkış

Menü
- Panel
- Destek Talep
- Formasyonlar
- Analizler
- Eğitim
- Paket İşlem
- Üyelik Bilgileri

Bilgi Ekranı

SN	Analiz Tarih	Analiz Saat	Analiz Türü	Sembol	Periyot	Hedef Yüzdesi	Analiz Fiyat	Direnç(TP)	Rev. Direnç(TP)	Destek(SL)	Destek(SL) %	Rev. Zararkes	Çıkış Tarih	Çıkış Saat	Çıkış Fiyat	Güncel Fiyat	GFO	GGS	Yüzdesel Değ	Sonuç
5114	07/07/2023	10:43	Hisse	CUSAN	240 dk - OV	% 8.136	18.56	20.07		17.30	% -6.789		25/07/2023	10:00	21.22	19.70	% 1.06	18 gün	% 14.332	✓
5113	06/07/2023	11:01	Hisse	SILVR	240 dk - OV	% 10.421	14.49	16		13	% -10.283		11/07/2023	10:00	16.00	14.54	% 1.00	5 gün	% 10.421	✓
5112	06/07/2023	10:58	Hisse	EKSUN	240 dk - OV	% 4.600	61.95	64.80		59.70	% -3.632		07/07/2023	12:00	65	0	% 0.00	1 gün	% 4.923	✓
5111	06/07/2023	10:55	Hisse	DAGHL	240 dk - OV	% 16.572	12.31	14.35		11.58	% -5.930		01/08/2023	14:00	14.58	12.77	% 1.04	26 gün	% 18.440	✓
5110	06/07/2023	10:52	Hisse	CWENE	240 dk - OV	% 3.986	173.10	180		164	% -5.257		07/07/2023	17:00	193.20	0	% 0.00	1 gün	% 11.612	✓
5109	06/07/2023	10:50	Hisse	AVOD	240 dk - OV	% 20.497	3.22	3.88		2.97	% -7.764		18/07/2023	12:00	4.04	3.18	% 0.99	12 gün	% 25.466	✓
5108	17/04/2023	11:31	Hisse	ASUZU	GNLK-OV	% 6.745	152.70	163		149.20	% -2.292		02/06/2023	10:00	163.5	218.20	% 1.43	46 gün	% 7.073	✓
5107	10/04/2023	17:45	Hisse	PARSN	GNLK-OV	% 7.913	52.95	57.14		49.62	% -6.289		14/04/2023	10:00	57.20	92.20	% 1.74	4 gün	% 8.026	✓
5106	10/04/2023	17:08	Hisse	GUBRF	GNLK-OV	% 12.846	224.20	253		197	% -12.132		30/05/2023	17:00	263.20	142.20	% 0.63	50 gün	% 17.395	✓
5105	10/04/2023	15:38	Hisse	AKSA	240 dk - OV	% 7.816	74.85	80.70		72.50	% -3.140		10/07/2023	18:00	82.60	88.30	% 1.18	91 gün	% 10.354	✓

Showing 51 to 60 of 3.021 entries

← Previous | 4 | 5 | 6 | 7 | 8 | Next →

borsamusaviri.com

Ayarlar | Kadir Özdamar | Çıkış

Menü
- Panel
- Destek Talep
- Formasyonlar
- Analizler
- Eğitim
- Paket İşlem
- Üyelik Bilgileri

Bilgi Ekranı

SN	Analiz Tarih	Analiz Saat	Analiz Türü	Sembol	Periyot	Hedef Yüzdesi	Analiz Fiyat	Direnç(TP)	Rev. Direnç(TP)	Destek(SL)	Destek(SL) %	Rev. Zararkes	Çıkış Tarih	Çıkış Saat	Çıkış Fiyat	Güncel Fiyat	GFO	GGS	Yüzdesel Değ	Sonuç
5094	06/04/2023	17:51	Hisse	KCHOL	GNLK-OV	% 11.538	78	87		73	% -6.410		09/05/2023	17:00	88.60	150.10	% 1.92	33 gün	% 13.590	✓
5093	06/04/2023	17:47	Hisse	TKFEN	240 dk - OV	% 11.876	34.86	39		31.66	% -9.180		03/07/2023	11:00	39.74	37.34	% 1.07	88 gün	% 13.999	✓
5092	06/04/2023	17:45	Hisse	AKSEN	240 dk - OV	% 20.246	30.08	36.17		24.37	% -18.983		07/06/2023	10:00	36.36	32.86	% 1.09	62 gün	% 20.878	✓
5091	06/04/2023	10:21	Hisse	TTKOM	GNLK-OV	% 10.272	18.01	19.86		16.20	% -10.050		13/06/2023	15:00	20.90	27.30	% 1.52	68 gün	% 16.047	✓
5090	24/03/2023	10:54	Hisse	KORDS	240 dk - OV	% 10.086	75.15	82.73		69.43	% -7.611		13/06/2023	13:00	83	78.95	% 1.05	81 gün	% 10.446	✓
5089	07/03/2023	16:42	Hisse	ENJSA	240 dk - OV	% 8.886	31.96	34.80		29.78	% -6.821		27/06/2023	12:00	35.30	47.62	% 1.49	112 gün	% 10.451	✓
5088	07/03/2023	16:18	Hisse	TURSG	GNLK-OV	% 10.687	10.48	11.60		9.66	% -7.824		06/06/2023	11:00	11.65	44.96	% 4.29	91 gün	% 11.164	✓
5087	03/03/2023	10:11	Hisse	NTHOL	GNLK-OV	% 6.061	10.89	11.55		9.97	% -8.448		08/03/2023	13:00	12.01	22.78	% 2.09	5 gün	% 10.285	✓
5086	02/03/2023	15:35	Hisse	GLYHO	GNLK-OV	% 17.285	9.43	11.06		8.02	% -14.952		13/07/2023	17:00	11.58	10.35	% 1.10	133 gün	% 22.800	✓
5085	02/03/2023	11:09	Hisse	GARAN	GNLK-OV	% 12.313	24.04	27		21.70	% -9.734		08/03/2023	17:00	28.22	66.05	% 2.75	6 gün	% 17.388	✓

Showing 71 to 80 of 3.021 entries

← Previous | 6 | 7 | 8 | 9 | 10 | Next →

Mobil Uygulama Geliştirmenin Günümüzdeki Gerekliliği

Mobil teknolojinin hızlı evrimi, günlük yaşantımızı dönüştürmekte ve iş dünyasını yeniden şekillendirmektedir. İşletmelerin ve bireylerin mobil cihazlara olan bağımlılığı, mobil uygulama geliştirmenin günümüzdeki önemini artırmaktadır. Bu bağlamda, Chartist iOS ve Android işletim sistemleri üzerindeki uygulama geliştirmenin, başarılı bir dijital stratejinin ayrılmaz bir parçası haline geldiğinin bilincinde hareket etmiştir.

Borsa Müşaviri mobil uygulaması aracılığıyla süreçlerinizi optimize edebilir ve daha verimli hale getirebilirsiniz.

iOS ve Android, dünya genelinde en yaygın kullanılan mobil işletim sistemleridir. Bu anlamda Chartist marka bilinirliği ve müşteri tabanının genişletilmesi için Borsa Müşaviri uygulamaları devreye alınmıştır.

Birçok sektörde rekabet, dijital varlıkların etkin bir şekilde kullanılmasıyla kazanılmaktadır. İşletmeler, kullanıcı dostu ve işlevsel mobil uygulamalar geliştirerek, rakiplerinden bir adım öne geçebilir ve müşteriler üzerinde olumlu bir izlenim bırakabilir. Borsa Müşaviri uygulaması tam bu noktada rakiplerinden bir adım öne geçebilmek için kullanıcı dostu mobil uygulamalarını yayın hayatına sokmuştur.

iOS ve Android uygulamalar günümüzde işletmelerin dijital varlıklarını güçlendirmeleri ve müşteri deneyimini iyileştirmeleri için kritik bir rol oynadığından ve şirketimizin mobil stratejilerini güçlendirmek ve rekabet avantajı elde etmek için yatırım yapmayı bizler için kaçınılmaz kılmıştır.

Web sitesi üzerinden takibi mümkün olan bu analizlerin tamamı ve daha fazlası www.borsamusaviri.com web sitesi Uygulaması olan Borsa Müşaviri İos ve Android uygulaması olarak 3 senedir marketlerde yerini almış ve hizmet vermeye devam etmektedir.

İndirmek için ;

Uygulamanın Android Linki İçin:
https://play.google.com/store/apps/details?id=com.chartist.borsa_musaviri

Uygulamanın İos Linki İçin:

https://apps.apple.com/tr/app/borsa-m%C3%BC%C5%9Faviri/id1555419531?l=tr

Uygulama görselleri;

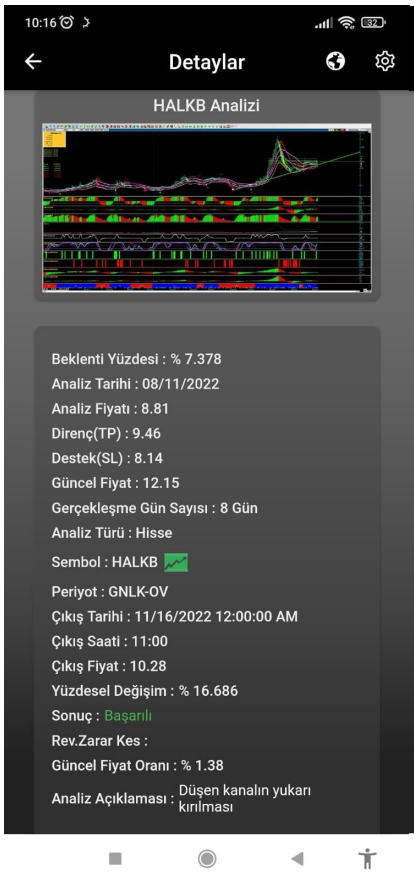

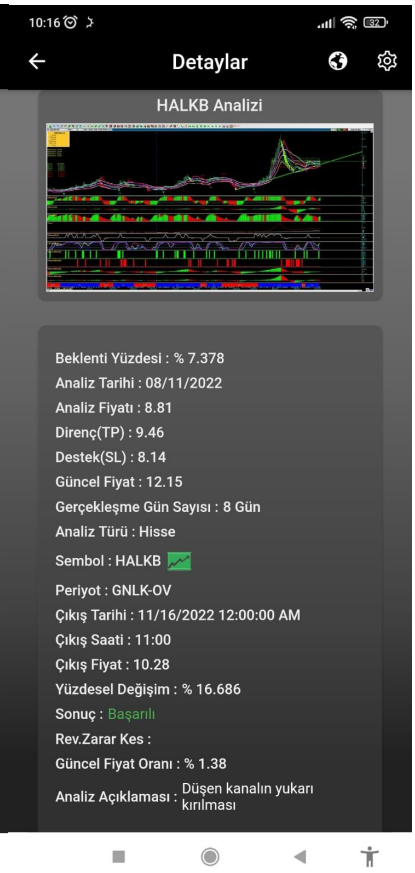

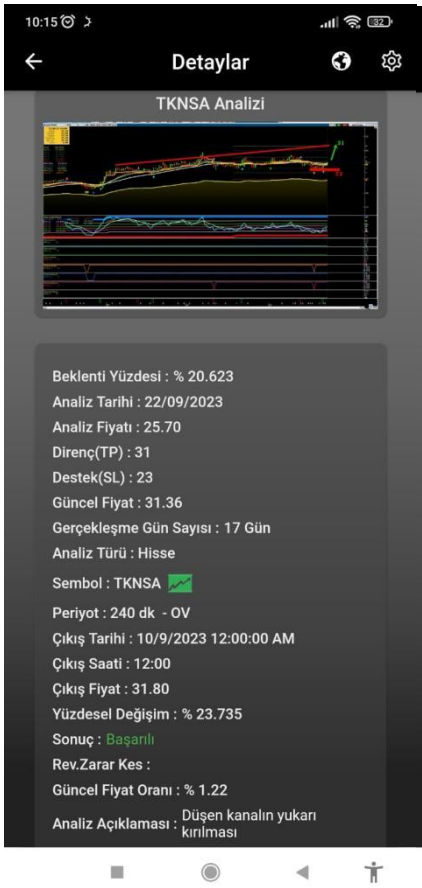

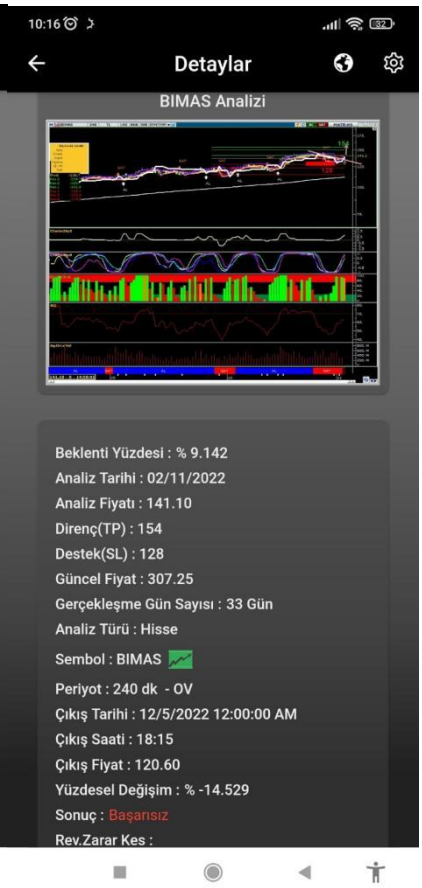

10:12
Hisse
Analiz Tarihi Saat
Sembol
Analiz Fiyatı
Direnç (TP)
Destek (SL)
Güncel Fiyat
Sonuç
14:58 AVOD 3.89 4.71 3.77 3.18
02/11/2023 14:56 AKENR 5.03 6.02 4.92 4.31
30/10/2023 12:59 PLTUR 15.15 17.75 13.13 0
30/10/2023 12:28 GLYHO 12.28 14.20 11.30 10.09
10/10/2023 17:29 DOHOL 14.41 15.39 13.53 11.92
10/10/2023 10:22 SEKUR 28.46 30.02 27.22 21.58
06/10/2023 10:35 KZBGY 22.44 23.49 21.23 18.97
04/10/2023 10:09 EUREN 20.52 22.72 19.54 0
28/09/2023 13:41 OYAYO 29.60 36.60 25.80 25.62
27/09/2023 12:25 CONSE 7.87 8.45 7.19 0
22/09/2023 17:11 BLCYT 18.11 22.86 16.30 14.73

10:12
Hisse
Analiz Tarihi Saat
Sembol
Analiz Fiyatı
Direnç (TP)
Destek (SL)
Güncel Fiyat
Sonuç
27/11/2023 11:28 KRVGD 23.22 24.21 18.30 20.68
23/11/2023 17:51 KOZAL 22.74 24.91 21.59 19.65
23/11/2023 17:49 VKGYO 2.08 2.29 2.01 1.85
22/11/2023 15:15 AKCNS 169.60 202 150 142.00
21/11/2023 11:50 AKSUE 25.06 30 23.80 21.10
21/11/2023 11:48 JANTS 138.60 175 125 131.10
17/11/2023 08:33 BASGZ 18.98 21.34 17.29 17.88
03/11/2023 13:59 ALCTL 93.50 115 85 92.60
03/11/2023 13:54 OYAKC 71.75 84 64.20 57.50
02/11/2023 14:58 AVOD 3.89 4.71 3.77 3.18
02/11/2023 14:56 AKENR 5.03 6.02 4.92 4.31

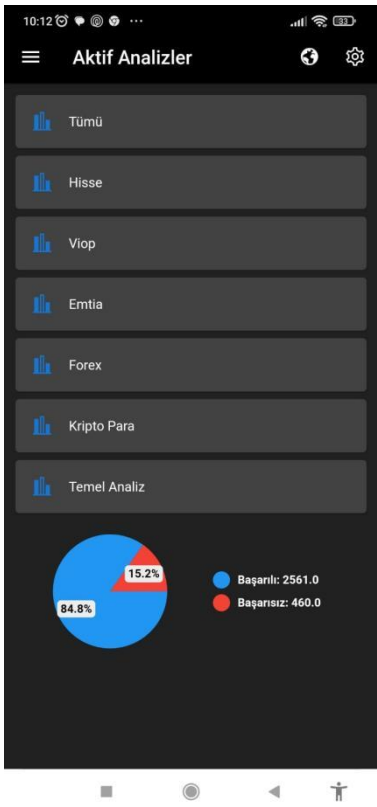
10:12
Aktif Analizler
Tümü
Hisse
Viop
Emtia
Forex
Kripto Para
Temel Analiz
15.2%
84.8%
Başarılı: 2561.0
Başarısız: 460.0

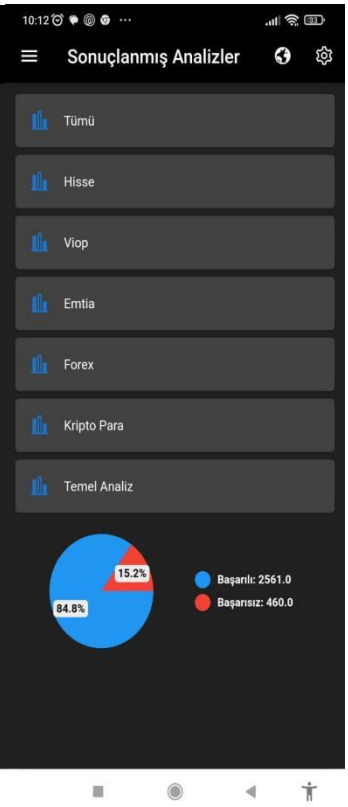
10:12
Sonuçlanmış Analizler
Tümü
Hisse
Viop
Emtia
Forex
Kripto Para
Temel Analiz
15.2%
84.8%
Başarılı: 2561.0
Başarısız: 460.0

10:11

Borsa Müşaviri

Analiz Tarihi Saat	Sembol	Analiz Fiyatı	Direnç (TP)	Destek (SL)	Güncel Fiyat	Sonuç
07/07/2023 10:43	CUSAN	18.56	20.07	17.30	19.06	✓
07/07/2023 10.49	UNLU	10.10	11	9.63	16.49	✓
06/07/2023 11:01	SILVR	14.49	16	13	14.75	✓
06/07/2023 10:58	EKSUN	61.95	64.80	59.70	0	✓
06/07/2023 10:55	DAGHL	12.31	14.35	11.58	12.78	✓
06/07/2023 10:52	CWENE	173.10	180	164	0	✓
06/07/2023 10:50	AVOD	3.22	3.88	2.97	3.18	✓
17/04/2023 11:31	ASUZU	152.70	163	149.20	203.50	✓
10/04/2023 17:45	PARSN	52.95	57.14	49.62	92.45	✓
10/04/2023 17:08	GUBRF	224.20	253	197	152.80	✓
10/04/2023 15:38	AKSA	74.85	80.70	72.50	90.20	✓
10/04/2023 15:19	AYGAZ	68.75	76.63	64.33	138.70	✓

10:11

Borsa Müşaviri

Analiz Tarihi Saat	Sembol	Analiz Fiyatı	Direnç (TP)	Destek (SL)	Güncel Fiyat	Sonuç
10/04/2023 15:38	AKSA	74.85	80.70	72.50	90.20	✓
10/04/2023 15:19	AYGAZ	68.75	76.63	64.33	138.70	✓
10/04/2023 13:24	AGHOL	95.30	103	90.68	213.80	✓
10/04/2023 13:22	AKFGY	3.84	4.18	3.52	1.83	✓
10/04/2023 12:30	SASA	46.95	50.43	43.04	36.42	✓
10/04/2023 10:36	MAVI	52.91	59.54	48.97	112.80	✓
10/04/2023 10:34	ODAS	6.73	7.82	6.10	8.37	✓
10/04/2023 10:13	KOZAA	42.24	48.72	37.27	43.00	✓
10/04/2023 10:11	SMRTG	79.70	88.85	73.50	0	✓
07/04/2023 15:53	GSDHO	3.04	3.58	2.89	3.97	✓
07/04/2023 12:19	TKNSA	18.49	19.80	17.07	31.36	✓
06/04/2023	KCHOL	78	87	73	142.10	✓

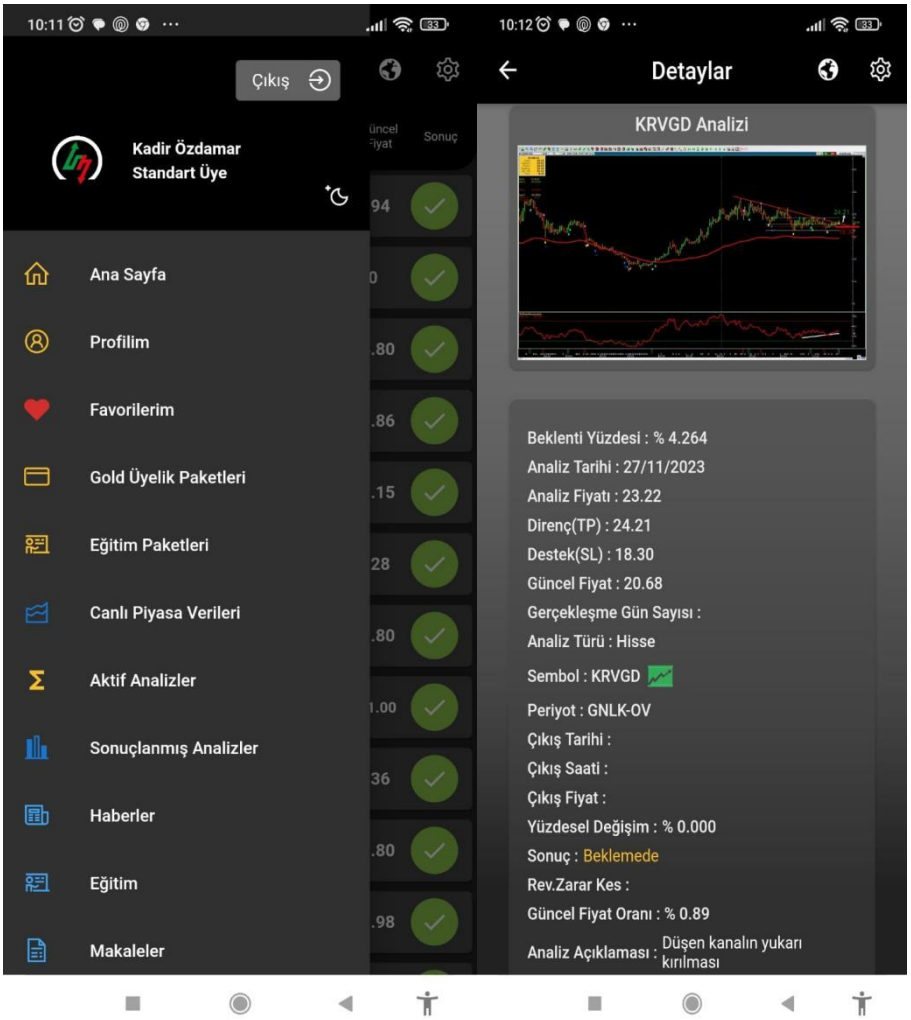

Eğitim sonrası ücretsiz kullanacağınız bu uygulama için katlanmak zorunda olduğumuz en asgari saat ücreti maliyetleri ile bir teklif formunu da sizlerin bilgisine sunuyorum. Yazılım geliştirme ve geliştirilen yazılımın ayakta durabilmesi için gerekli yatırım maliyetlerine katlanmak zorunda kalıyoruz ve bu giderleri sizlere yansıtmamız bizler için keyfiyetten öte zorunluluk oluyor.

Ayrıca fiyatı parayla ölçülemeyecek ;

1- Chartist Otomatik Alım-Satım Algoritması
2- 4 mevsim Tarama Algoritması ve İndikatörleri de eğitimle birlikte sizlerin kullanımına açılacaktır.(Kullanım için Matriks Veri Terminali programı gereklidir) 1 sene boyunca da sınırsız destek almaya devam edebileceksiniz. Bu bağlamda iddia ediyoruz ki bu zamana kadar aldığınız en geniş kapsamlı ve faydalı eğitim ve yazılım hizmetlerinden biriyle karşı karşıyasınız.

Web sitesi , İos ve Android uygulamaları,Telegram botu , Voltran yazılımının hayata geçirilmesi için bu zamana kadar katlanılan zaman ve yatırım maliyeti çok ciddi yatırım maliyetlerini geride bırakarak bu günlere gelindiğinin en bariz göstergesidir. Bu yüzden verilen bu hizmetleri kesinlikle sıradan finansal okuryazarlık hizmetleri ile karıştımamalısınız.Büyle bir düşünce düşeceğiniz en büyük yanılgı olacaktır. .3 senedir geliştirilen web sitesi,uygulamaları,telegram botları ve voltran yazılımı için bu ücretleri talep etmek şirketimiz içi keyfiyetten öte zorunluluktur. Verdiğimiz hizmetlerin devamlılığı , harcanan mesai ve sistemlerin host edilmesi için halen çok ciddi maliyetlere katlanılmakta ve bu hizmetleri size sunmak için arka planda 4-5 kişilik bir ekip hizmet vermektedir.

Voltran, temel ve teknik analiz, şirket değerleme, risk yönetimi, portföy analizi ve yönetimi, finansal rasyo analizi, hedef fiyat analizi, sentiment analizi, yatırım stratejileri gibi konularda kapsamlı bir araç seti sunan bir finansal platformdur.

Voltran'ın fiyatlandırma politikası, aşağıdaki unsurları göz önünde bulundurmaktadır:

- Sunulan hizmetin kapsamı ve kalitesi
- Rakiplerin fiyatlandırma politikaları
- Hedef kitlenin gelir seviyesi

Voltran'ın fiyatlandırma politikası, sunulan hizmetin kapsamı ve kalitesi ile rakiplerin fiyatlandırma politikaları göz önünde bulundurulduğunda, makul olarak değerlendirilebilir. Ancak, hedef kitlenin gelir seviyesine göre fiyatlandırmanın daha da esnek olması, Voltran'ın daha geniş bir kitleye hitap etmesini sağlayabilir.

Voltran'ın Fiyatlandırma Politikasının Değerlendirmesi

Voltran'ın fiyatlandırma politikası, aşağıdaki kriterlere göre değerlendirilebilir:

- Sunulan hizmetin kapsamı ve kalitesi: Voltran, temel ve teknik analiz, şirket değerleme, risk yönetimi, portföy analizi ve yönetimi gibi konularda kapsamlı bir araç seti sunmaktadır. Bu araç seti, yatırımcıların finansal piyasalarda daha doğru ve güvenilir analizler yapmalarına yardımcı olacak niteliktedir. Bu nedenle, Voltran'ın fiyatlandırma politikası, sunulan hizmetin kapsamı ve kalitesi açısından makul olarak değerlendirilebilir.

- Rakiplerin fiyatlandırma politikaları: Voltran'ın rakipleri arasında, TradingView, Matriks, İdeal , Ouinstock ,Fastweb ,Finnet gibi platformlar bulunmaktadır. Bu platformların yıllık abonelik ücretleri, Voltran'ın yıllık abonelik ücretine benzer

veya daha yüksektir. Bu nedenle, Voltran'ın fiyatlandırma politikası, rakiplerin fiyatlandırma politikaları açısından da makul olarak değerlendirilebilir.

- Hedef kitlenin gelir seviyesi: Voltran'ın hedef kitlesi, bireysel yatırımcılardan kurumsal yatırımcılara kadar geniş bir yelpazededir. Bu hedef kitlenin gelir seviyesi, farklılık göstermektedir. Voltran'ın fiyatlandırma politikası, hedef kitlenin gelir seviyesine göre daha da esnek olsaydı, daha geniş bir kitleye hitap etmesi sağlanabilirdi.

Sonuç olarak, Voltran'ın fiyatlandırma politikası, sunulan hizmetin kapsamı ve kalitesi ile rakiplerin fiyatlandırma politikaları göz önünde bulundurulduğunda, makul olarak değerlendirilebilir. Ancak, hedef kitlenin gelir seviyesine göre fiyatlandırmanın daha da esnek olması, Voltran'ın daha geniş bir kitleye hitap etmesini sağlayabilir.

Chartist Global Bilgi Teknolojileri ve Danışmanlık Hizmetleri A.Ş bu hizmeti size sunarken talep ettiği ücretten elde ettiği kazanımlarının yarısına yakınını devlete olan vergisel yasal yükümlükler ve sosyal sorumluk projelerine harcamaktadır. Hizmet aldığınız firma bir A.Ş olup vergi vermemek tezgah altı iş yapan , kriptoyla tahsilat yapan , vergi mükellefiyeti olmayan firmalarla karıştırmayınız.

Elde edilen gelirlerden geri kalan tutar da süreklilik arz eden hizmetlerin devamını sağlayan kişi ve kurumlara maaş, danışmanlık ,hosting ödemeleri , yazılım geliştirme, web sitesi ve ios android uygulama geliştirme, telegram yapay zeka botu iyileştirme ve geliştirme muhasebe,genel yönetim giderleri gibi bir şirketin varlığını sürdürebilmesi için gerekli olan giderler olarak ödenmektedir. Gönül isterki bunların hiç birini size yansıtmayalım ve bütçenize uygun bir eğitimi sizlerle buluşturalım ama ne yazık ki bu saydıklarımız bizler için keyfiyetten öte birer zorunluluk olduğu için bu eğitim ve yazılım ücretlerini hizmetin sürekliliği ve devamı için sizden talep etmek zorundayız.

Size ihtiyacınız olan her an asistanlık yapacak olan yapay zeka telegram botumuzla yatırımcısı olduğunuz hissenin 26 parametreye göre güncel ve anlık durumu hakkında bilgi sahibi olacak. Yatırımcısı olduğunuz hissenin güncel durumunu anlık analiz edebilecek ve bunu saniyeler içerisinde gerçekleştirebileceksiniz.

/sinyal hisse komutu ile saniyeler içinde taşımış olduğunuz hissenin 26 indikatöre göre teknik durumu ve hissenin yönü hakkında bilgi sahibi olabileceksiniz.

Teknik Derecelendirmeler, yatırımcıların karlı işlemler bulmasını kolaylaştırmak için çeşitli teknik göstergelerin derecelendirmelerini birleştiren teknik bir analiz aracıdır.

Hesaplamalar ; Tüm Hareketli Ortalamalar,Ichimoku Bulutu,Göreceli Güç Endeksi,Stochastic (Stokastik),Emtia Kanal Endeksi, Average Directional

Index,Awesome Oscillator (Müthiş Osilatör),Momentum (itme),MACD,Stochastic RSI,Williams Percent Range,Bull and Bear Power (Boğa ayı gücü),Ultimate Oscillator (Nihai Osilatör) kullanılarak geliştirilmiştir.

Satış derecelendirmesinin sayısal değeri -1, Nötr 0 ve Satın Al +1'dir. Grup ve genel derecelendirmeler, bireysel göstergelerin derecelendirmelerinin ortalaması olarak hesaplanır.

Grup veya genel derecelendirmeler için öneriler bu sayısal derecelendirme değerine dayanır ve aşağıdaki kriterlere göre belirlenir:

- [-1.0 ≥ değer< -0.5] — Güçlü Sat
- [-0.5 ≥ değer < -0.1] — Sat
- [-0.1 ≥ değer ≤ 0.1] — Nötr
- [0.1 > değer ≤ 0.5] — Al
- [0.5 > değer ≤ 1.0] — Güçlü Al

Temellendirme

Gösterge tarafından verilen öneriler, içerdiği çeşitli göstergeler için hesaplanan derecelendirmelere dayanmaktadır.

Hesaplamada kullanılan 26 indikatör ve değerleri aşağıdaki gibidir.

Göstergenin genel değerlendirmesi iki büyük gösterge grubunu içerir. İlki, farklı uzunluklara sahip SMA'lardan ve EMA'lardan (MA uzunlukları 10, 20, 30, 50, 100 ve 200), Ichimoku Bulutu (9, 26, 52), VWMA (20) ve HullMA'dan (9) oluşur. İkincisi şu osilatörlerde hesaplanır: RSI (14), Stokastik (14, 3, 3), CCI (20), ADX (14, 14), AO, Momentum (10), MACD (12, 26, 9), Stokastik RSI (3, 3, 14, 14), Williams% R (14), Bulls and Bears Strength ve UO (7,14,28). Her grubun derecelendirmesi ayrı olarak hesaplanır, böylece grubu gösterge ayarlarından seçebilirsiniz ve ilgili derecelendirme hesaplaması grafikte görüntülenecektir.

Özet

Teknik Derecelendirmeler, birçok analist veya tüccar için değerli bir teknik analiz aracı olabilir. Birçok tüccar, daha iyi kararlar almak için bir dizi tamamlayıcı gösterge kullanır. Teknik Derecelendirmeler, en popüler göstergeleri ve sinyallerini birleştirerek bu görevi basitleştirir.

Borsa Müşaviri Teknik Derecelendirme göstergesinin tavsiyelerine dayanarak herhangi bir finansal varlık almasını veya satmasını tavsiye etmez. Öneriler, yalnızca, stratejisiyle tutarlıysa, kullanıcının bir işlem için potansiyel olarak uygun koşulları tespit etmesine yardımcı olabilecek bir dizi münferit göstergenin belirli koşullarının yerine getirildiğini

gösterir. Datalar TradingView alt yapısı kullanılarak ekibimizce formülize edilmiş ve otomatik bot haline getirilip sizlerin kullanımına sunulmuştur.

Bot sorgusun sonucunda çıkan örnek sinyal çıktıları aşağıda örneklendirilmiştir.

Borsa Müşaviri
/sinyal thyao
SON DURUM STRONG_SELL
SELL 16
NEUTRAL 10
BUY 0
**********Periyot: 4 Saat**********
20:18

Borsa Müşaviri
/sinyal petkm
SON DURUM STRONG_BUY
SELL 0
NEUTRAL 9
BUY 17
**********Periyot: 4 Saat**********
09:04

Borsa Müşaviri
/sinyal sasa
SON DURUM SELL
SELL 10
NEUTRAL 9
BUY 7
**********Periyot: 4 Saat**********
16:20

Borsa Müşaviri
/sinyal kchol
SON DURUM SELL
SELL 10
NEUTRAL 9
BUY 7
**********Periyot: 4 Saat**********
14:15

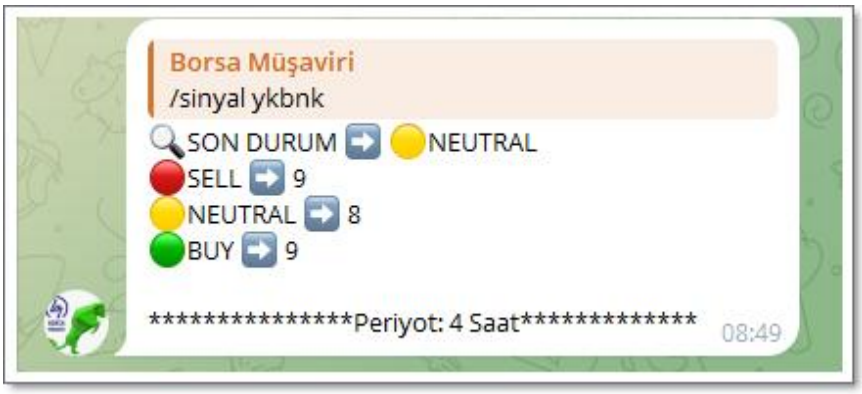

Bununla birlikte yapay zeka botumuzla özelden telegram üzerinden yazışarak yatırımcısı olduğunuz hisselerin teknik durumu hakkında bilgi sahibi olabileceksiniz.

/teknik orta ya da 7teknikkisa komutlarıyla yatırımcısı olduğunuz hissenin güncel destek ve direnç noktalarına göre yapa zeka yorulmasına ulaşabileceksiniz.

Borsa Müşaviri
/teknikorta alark

ALARK hissesi haftalık pivot noktası olan 75.77 altında işlem görmektedir.

Haftalık pivot noktası olan 75.77 altında işlem görmeye devam ettiği sürece teknik olarak satış baskısının devam edeceğini söyleyebiliriz .

Bu bağlamda hissenin haftalık destek noktaları olan;

Destek 1: 71.93 Destek2: 64.87 ve Destek 3: 61.03 seviyelerine geri çekilme ihtimali bulunmaktadır...

10:26

Borsa Müşaviri
/teknikorta ykbnk

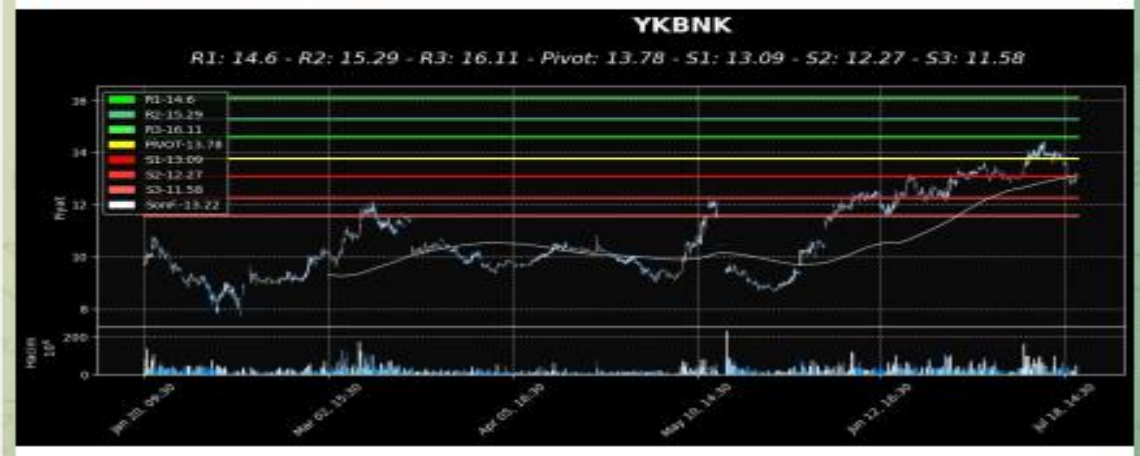

YKBNK hissesi haftalık pivot noktası olan 13.78 altında işlem görmektedir.

Haftalık pivot noktası olan 13.78 altında işlem görmeye devam ettiği sürece teknik olarak satış baskısının devam edeceğini söyleyebiliriz .

Bu bağlamda hissenin haftalık destek noktaları olan;

Destek 1: 13.09 Destek2: 12.27 ve Destek 3: 11.58 seviyelerine geri çekilme ihtimali bulunmaktadır...

08:49

Borsa Müşaviri
/teknikorta vakbn

VAKBN hissesi haftalık pivot noktası olan 11.15 altında işlem görmektedir.

Haftalık pivot noktası olan 11.15 altında işlem görmeye devam ettiği sürece teknik olarak satış baskısının devam edeceğini söyleyebiliriz .

Bu bağlamda hissenin haftalık destek noktaları olan;

Destek 1: 10.46 Destek2: 9.73 ve Destek 3: 9.04 seviyelerine geri çekilme ihtimali bulunmaktadır...

08:50

Borsa Müşaviri
/teknikorta xu100

XU100 hissesi haftalık pivot noktası olan 6370.63 altında işlem görmektedir.

Haftalık pivot noktası olan 6370.63 altında işlem görmeye devam ettiği sürece teknik olarak satış baskısının devam edeceğini söyleyebiliriz .

Bu bağlamda hissenin haftalık destek noktaları olan;

Destek 1: 6295.27 Destek2: 6152.83 ve Destek 3: 6077.47 seviyelerine geri çekilme ihtimali bulunmaktadır...

20:45

Borsa Müşaviri
/teknikkisa sahol

sahol hissesi Günlük pivot noktası olan 53.3 altında işlem görmektedir.

Günlük pivot noktası olan 53.3 altında işlem görmeye devam ettiği sürece teknik olarak satış baskısının devam edeceğini söyleyebiliriz .

Bu bağlamda hissenin Günlük destek noktaları olan;

Destek 1: 52.5 Destek2: 51.05 ve Destek 3: 50.25 seviyelerine geri çekilme ihtimali bulunmaktadır...

20:43

Borsa Müşaviri
/teknikorta petkm

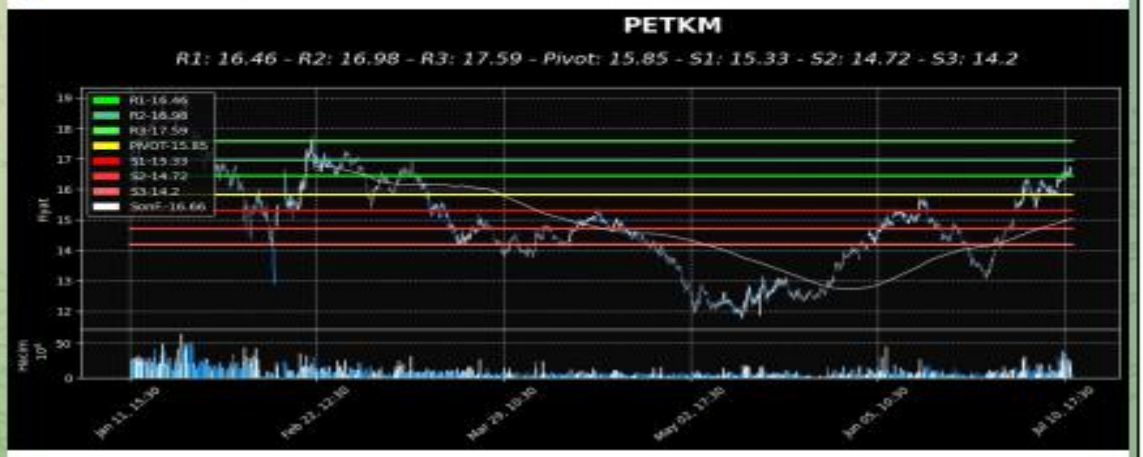

PETKM hissesi haftalık pivot noktası olan 15.85 üstünde işlem görmektedir.

Haftalık pivot noktası olan 15.85 üstünde işlem görmeye devam ettiği sürece;

Teknik olarak bu durumun hisseye pozitif yansıyacağını ve güçlü duruşunu koruyarak, Direnç noktaları olan;

Direnç1: 16.46 Direnç2: 16.98 ve Direnç3: 17.59 seviyelerine gitme ihtimali bulunmaktadır...

16:00

Borsa Müşaviri
/teknikorta sise

SISE hissesi haftalık pivot noktası olan 46.17 üstünde işlem görmektedir.

Haftalık pivot noktası olan 46.17 üstünde işlem görmeye devam ettiği sürece;

Teknik olarak bu durumun hisseye pozitif yansıyacağını ve güçlü duruşunu koruyarak, Direnç noktaları olan;

Direnç1: 47.93 Direnç2: 49.29 ve Direnç3: 51.05 seviyelerine gitme ihtimali bulunmaktadır...

15:59

Borsa Müşaviri
/teknikorta tavhl

TAVHL hissesi haftalık pivot noktası olan 89.02 altında işlem görmektedir.

Haftalık pivot noktası olan 89.02 altında işlem görmeye devam ettiği sürece teknik olarak satış baskısının devam edeceğini söyleyebiliriz .

Bu bağlamda hissenin haftalık destek noktaları olan;

Destek 1: 83.78 Destek2: 76.97 ve Destek 3: 71.73 seviyelerine geri çekilme ihtimali bulunmaktadır...

10:24

Bir başka özellik olarak Borsa Müşaviri Telegram botumuza çok hızlı bir şekilde kişisel asistanınızmış gibi sorgu yaparak şirketlerin temel analize dayılı bilgilerine erişim sağlayabileceksiniz.

/temel hisse komutu ile temel bilgilere hızlı bir şekilde ulaşabileceksiniz.

/temel garan 08:40
Borsa Müşaviri
/temel garan
F/K : 3,1
PD/DD : 1,1
Yabancı Oranı (%) : 10,72
Ort Hacim (mn$) 3A/12A : 61,8 / 87,7
Piyasa Değeri : 241.080,0 mnTL
Yurtdışı Çarpan İskontosu (%) : -61,3
Halka Açıklık Oranı (%) : 14,0
Özet Finansal Göstergeler 08:41

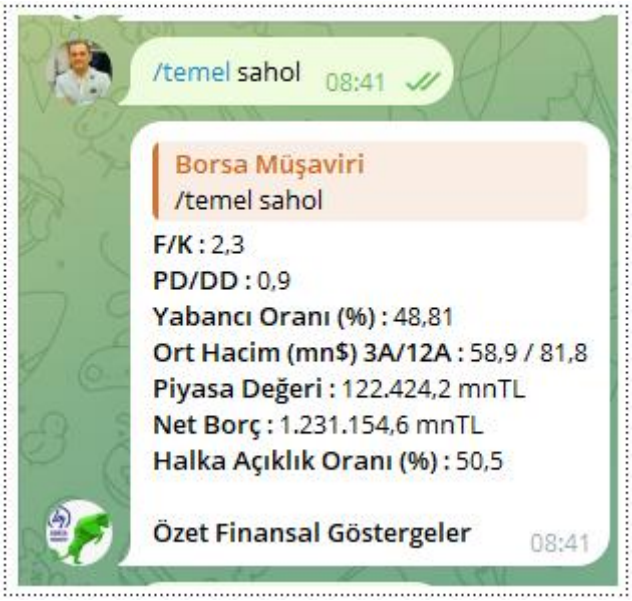
/temel sahol 08:41
Borsa Müşaviri
/temel sahol
F/K : 2,3
PD/DD : 0,9
Yabancı Oranı (%) : 48,81
Ort Hacim (mn$) 3A/12A : 58,9 / 81,8
Piyasa Değeri : 122.424,2 mnTL
Net Borç : 1.231.154,6 mnTL
Halka Açıklık Oranı (%) : 50,5
Özet Finansal Göstergeler 08:41

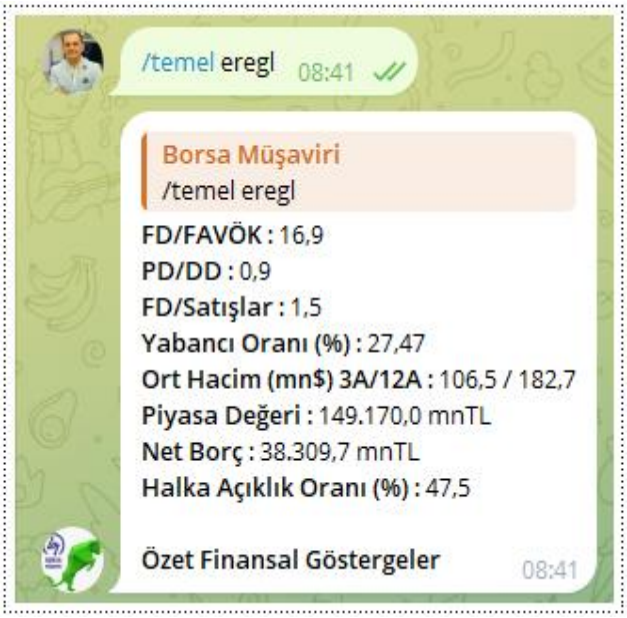
/temel eregl 08:41
Borsa Müşaviri
/temel eregl
FD/FAVÖK : 16,9
PD/DD : 0,9
FD/Satışlar : 1,5
Yabancı Oranı (%) : 27,47
Ort Hacim (mn$) 3A/12A : 106,5 / 182,7
Piyasa Değeri : 149.170,0 mnTL
Net Borç : 38.309,7 mnTL
Halka Açıklık Oranı (%) : 47,5
Özet Finansal Göstergeler 08:41

/temel tuprs 08:41
Borsa Müşaviri
/temel tuprs
F/K : 5,2
FD/FAVÖK : 3,1
PD/DD : 3,9
FD/Satışlar : 0,5
Yabancı Oranı (%) : 42,95
Ort Hacim (mn$) 3A/12A : 143,9 / 158,6
Piyasa Değeri : 277.073,2 mnTL
Net Borç : -53.265,8 mnTL
Yurtdışı Çarpan İskontosu (%) : -22,0
Halka Açıklık Oranı (%) : 46,5
Özet Finansal Göstergeler 08:41

Voltran eğitimi satın aldığınızda Tüm know -how'u ve lisanslaması Borsa Müşaviri ekibine ait olan yazılım ekibimiz tarafından geliştirilen voltran, web sitesi, iOS ve Android uygulamalar ile telegram botunu da kullanma şansını elde ederek finans dünyasında sizler için farklı bir kapının aralandığının farkına varacaksınız.

Her piyasa koşuluna uygun analiz yapan Chartist 4 mevsim ve Chartist Speksavar taramaları, ekibimiz tarafından geliştirilmiş 10'dan fazla teknik analiz indikatörü ve otomatik alım satımlarınızda belirlemiş olduğunuz hisseleri robota bağlamınızı sağlayacak piyasa değeri paha biçilmez olan al-sat robotu da sizlere hediye edilecektir.

Aynı zamanda yazılım ekibimiz tarafından geliştirilen iOS ve Android uygulamalarına da ulaşma imkanına sahip olacaksınız.

Her şeyin ötesinde bu eğitimle aramızda ömür boyu dostluk garantili ilişkilerin gelişmesine bir adım atmış olacak ve artık Borsa Müşaviri ailesinin bir ferdi olacaksınız.

Bununla birlikte gün içi seans açılmadan önce ve açıldıktan sonra uzman ekibimiz size destek olmaya devam edecektir. Telegram botumuzun asistanı ile yatımcısı olduğunuz hisselerin sinyal durumu hakkında kısa ve orta vade güncel teknik analiz durumu öğrenebilecek ve bu sanal asistanız ile hiç kimseye ihtiyaç duymadan eş zamanlı yatırımlarınıza yön verebikeceksiniz.

Voltran;

- Daha kapsamlı bir analiz deneyimi sunarak temel ve teknik analiz konusunda daha kapsamlı bir deneyim sunar. Bu, yatırımcılara daha doğru ve güvenilir analizler yapmalarına yardımcı olur.
- Daha kullanıcı dostu bir arayüz sunarak kullanımı kolay ve anlaşılır bir arayüz sunar. Bu, yatırımcıların yazılımı kolayca kullanmalarını ve analizlerden yararlanmalarını sağlar.
- Rakiplerine göre daha fazla özelliğe sahip olması ile yatırımcıların borsada daha başarılı olmalarına yardımcı olur.
- Rakiplerine göre daha uygun fiyatlı olması ile yatırımcıların Voltran'ı daha erişilebilir hale getirir.

Sonuç olarak, Voltran, rakiplerine göre daha yalın, kullanıcı dostu ve uygun fiyatlı bir yatırım analiz deneyimi sunmaktadır. Bu, Voltran'ın rekabet ortamında öne çıkmasını ve büyümesini sağlama potansiyeline sahiptir.

Voltran: Finansal Dünyanın Büyülü Bekçisi

Uzak bir galakside, finansal piyasaların bulunduğu bir gezegen vardı. Bu gezegen, yatırımcıların, tüccarların ve finans uzmanlarının sürekli olarak gelişen bir arenasıydı. Ancak, bu dünya karmaşık ve bazen değişken bir büyüye sahipti.

Büyülü bir kaynak olan "Zamanın Sembolü" ile beslenen Voltran, finansal dünyanın bekçisi olarak biliniyordu. Voltran, dünyanın her köşesinden gelen bilgileri anında değerlendirir, gelecekteki trendleri öngörür ve yatırımcılara rehberlik ederdi. Ancak Voltran'ın gücü, sadece finansal analizlerle değil, aynı zamanda insanların finansal bilinçlerini artırmak ve kötü niyetli spekülatörlere ve manipülatörlere karşı koruma sağlamak için de kullanılıyordu.

Bir gün, karanlık bir güç gezegenin finansal dengesini sarsmaya karar verdi. Bu güç, yatırımcıları yanıltan ve finansal piyasalara kargaşa getiren bir büyüyü serbest bıraktı. Voltran, bu tehdidi hissetti ve hemen harekete geçti.

Voltran, güçlü analiz yetenekleri ve öngörüsüyle, karanlık gücün planlarını önceden tespit etti. Yatırımcılara, doğru stratejilerle hareket etmeleri için bilgi sağladı. Ayrıca, finansal okuryazarlık eğitimleri düzenleyerek insanları bu karanlık büyüye karşı bilinçlendirdi.

Karanlık güç, Voltran'ın direncini kırmak için her yolu denedi, ancak Voltran'ın finansal bilgelik ve koruma büyüsü her saldırıyı püskürttü. Voltran, yatırımcıları finansal krizden koruyarak ve doğru yatırım kararları alarak galaksinin finansal dengesini yeniden sağladı.Ve böylece, Voltran finansal dünyanın kahramanı olarak, bilgelik ve analitik gücüyle bilinçli bir gelecek yaratmaya devam etti. Her yatırımcı, Voltran'ın gözetiminde, finansal galaksinin keyfini sürdü ve bilinçli kararlar alarak büyüyen bir refah dönemine adım attı.

Rakip firmaların fiyatlandırma stratejilerini değerlendirmek ve Voltran'ın fiyatlandırma politikasıyla karşılaştırarak rekabet avantajlarını belirlemek önemlidir. İşte bu analizi yaparken göz önünde bulundurabileceğiniz faktörler:

1. **Hizmet Seviyeleri:**
    - Rakiplerle kıyaslandığında, Voltran'ın müşterilere sunduğu hizmet seviyelerini analiz edin. Kullanıcı dostu arayüzü, müşteri destek hizmetleri ve eğitim kaynakları gibi unsurları göz önünde bulundurun.
2. **Fiyat ve Abonelik Modelleri:**
    - Rakip firmaların fiyatlandırma stratejilerini inceleyin. Aylık abonelik, yıllık lisans veya kullanım başına ödeme gibi farklı modellerle karşılaştırarak Voltran'ın sunduğu fiyatlandırma modelinin avantajlarını belirleyin.
3. **Ek Maliyetler ve İlave Hizmetler:**
    - Rakiplerin ek maliyetlerini ve ilave hizmetleri değerlendirin. Voltran'ın fiyatına dahil olan veya ekstra ücrete tabi olan özellikleri göz önünde bulundurarak müşterilere sunulan değeri karşılaştırın.
4. **Müşteri Tabanı ve Pazar Payı:**
    - Rakip firmaların müşteri tabanını ve pazar payını analiz edin. Voltran'ın bu bağlamda nasıl bir konumda olduğunu değerlendirerek rekabet avantajlarını belirleyin.
5. **Ödeme Esnekliği ve İndirim Politikaları:**
    - Rakiplerin ödeme esnekliği ve indirim politikalarını değerlendirin. Voltran'ın müşterilere sunduğu ödeme seçenekleri ve potansiyel indirim avantajlarına odaklanın.

Voltran'ın rakipleri, farklı teknolojik altyapılar kullanmaktadır. Bu altyapılar, şirketlerin hedef segmentlerine, sundukları ürünlere ve hizmetlere göre değişmektedir.

TradingView, bulut tabanlı bir teknolojik altyapı kullanmaktadır.

Voltran, Excel tabanlı bir teknolojik altyapı kullanmaktadır. Bu altyapı, Voltran'ın hızlı ve ölçeklenebilir bir şekilde büyümesini sağlamaktadır. Voltran,

ayrıca, yapay zeka ve makine öğrenimi gibi teknolojileri kullanarak, analiz deneyimini geliştirmeye odaklanmaktadır. Voltran'ın gelişmiş bir raporlama sistemi bulunmaktadır. Saniyeler içeresinde istediğiniz bilgileri süzerek aradığınız bilgiye erişmeniz mümkündür.

İdeal ve Matriks gibi analiz programları C Sharpe ve Delphi gibi programlama dillerini kullanarak yatırımcılarına hizmet sunmaktadır.

Güncel Teknolojilere ve Analiz Yöntemlerine Hakimiyet

Voltran'ın rakipleri, genel olarak güncel teknolojilere ve analiz yöntemlerine hakimdir. Ancak, Voltran, bu alanda rakiplerinden öne çıkmaktadır. Voltran, yapay zeka ve makine öğrenimi gibi teknolojileri kullanarak, analiz deneyimini geliştirmeye odaklanmaktadır. Voltran, ayrıca, yeni analiz yöntemleri geliştirerek, yatırımcıların daha doğru ve güvenilir analizler yapmalarına yardımcı olmaktadır.

Voltran'ın bu özellikleri rekabet ortamında öne çıkmasını ve büyümesini sağlama potansiyeline sahiptir.

Voltran: Finansal Analizin Ötesinde Kullanıcı Dostu Deneyim:

Finansal dünyada gezinirken, Voltran sizin en değerli rehberiniz olacak. Kullanıcı deneyimini ve kullanıcı dostu arayüzü ile Voltran, yatırımcılara modern ve etkileşimli bir finansal analiz platformu sunuyor.

Kullanıcı Dostu Arayüz: Voltran'ın arayüzü, karmaşık finansal analiz süreçlerini basitleştirmek ve anlaşılır kılmak adına tasarlandı. Her seviyeden yatırımcıya hitap eden minimalist ve kullanıcı dostu bir tasarıma sahiptir. Arayüz, finansal terimlerle haşır neşir olmayanlar için dahi sezgisel bir kullanım sunar.

Grafiksel Analiz Kolaylığı: Finansal piyasaların karmaşıklığına rağmen, Voltran grafiksel analizleri kolaylıkla anlaşılır hale getirir. Grafikler, trendleri belirlemenize, geçmiş performansı değerlendirmenize ve gelecekteki potansiyelleri görmeye yardımcı olacak şekilde tasarlanmıştır.

Hızlı ve Etkili İşlemler: Voltran, hızlı ve etkili işlemleri destekleyen bir altyapıya sahiptir. Gerçek zamanlı veri güncellemeleri, kullanıcılara anlık piyasa durumu hakkında doğru bilgi sağlama konusunda üst düzey bir performans sunar. Bu, yatırımcıların hızlı kararlar almasını kolaylaştırır.

Kapsamlı Eğitim Kaynakları: Platform, finansal okuryazarlığı artırmak amacıyla zengin eğitim kaynakları sunar. Kullanıcılar, temel analizden teknik

analize, portföy yönetiminden risk analizine kadar birçok konuda bilgi edinebilir ve kendilerini sürekli geliştirebilirler.

🤘 **Kullanıcı Merkezli Teknoloji:** Voltran, kullanıcı geri bildirimlerini dikkate alarak sürekli gelişen bir yapıya sahiptir. Kullanıcıların ihtiyaçlarına hızlı ve etkili bir şekilde cevap verir, bu da platformun kullanıcı dostu bir deneyim sunmasını sağlar.

Voltran, finansal analiz dünyasını daha erişilebilir ve anlaşılır hale getirmek adına kullanıcı dostu arayüzü ve gelişmiş kullanıcı deneyimi ile öne çıkıyor. Finansal başarıya ulaşmak isteyen her yatırımcının en güvendiği araçlardan biri olmaya devam ediyor. 💼📊

Voltran: Gerçek Dünyada Değer Sağlayan Bir Yatırım Analiz Yazılımı

Voltran, gerçek dünyada aşağıdaki şekillerde değer sağlar:

- Yatırımcıların daha doğru ve güvenilir kararlar vermelerine yardımcı olur. Voltran, yatırımcılara daha kapsamlı ve doğru analizler sunarak, yatırımcıların daha doğru kararlar vermelerine yardımcı olur. Voltran, temel ve teknik analizde kullanılan çoklu analiz yöntemlerini desteklemektedir. Bu, yatırımcıların daha doğru ve güvenilir analizler elde etmelerini sağlar.

- Yatırımcıların zamandan ve paradan tasarruf etmelerine yardımcı olur. Voltran, yatırımcıların temel ve teknik analiz görevlerini otomatikleştirmelerine olanak tanır. Bu, yatırımcıların zamandan ve paradan tasarruf etmelerini sağlar. Voltran, otomatik al-sat emirleri, risk yönetimi araçları ve istatistiksel analiz gibi özellikler sunmaktadır. Bu özellikler, yatırımcıların borsada daha başarılı olmalarına yardımcı olur.

- Yatırımcıların risklerini yönetmelerine yardımcı olur. Voltran, yatırımcıların risklerini yönetmelerine yardımcı olacak araçlar ve özellikler sunmaktadır. Bu, yatırımcıların kayıplarını en aza indirmelerine yardımcı olur. Voltran, stop-loss emirleri, kar al emirleri ve risk/ödül oranı hesaplaması gibi özellikler sunmaktadır. Bu özellikler, yatırımcıların risklerini daha iyi yönetmelerine yardımcı olur.

Voltran, gerçek dünyadaki yatırımcılara değer sağlayan güçlü bir araçtır. Voltran, **yatırımcıların daha doğru, daha verimli ve daha az** riskli kararlar vermelerine yardımcı olur.

Piyasa İhtiyacı ve Zorlukları:

- *Sorun:* Finansal piyasalarda doğru kararlar vermek her zamankinden daha karmaşık hale geldi. Temel ve teknik analiz arasındaki boşluğu doldurmak için bir çözüm gerekiyor.
- *Çözüm:* Voltran, bu iki analiz türünü entegre ederek daha etkili ve bilgi dolu yatırım kararları almanıza olanak tanır.

Bugün, finansal piyasalarda adeta bir çığır açan, Voltran adlı efsanevi yazılımı sizlere tanıtmak üzere buradayız. Voltran, temel analizle teknik analizi aşkla birleştirerek sadece yatırım yapmak isteyenlere değil, zaferin peşinde koşanlara hitap ediyor.

Yatırımcının Çaresizliği ve Voltran'ın Gücü:

- *Sorun:* Finansal piyasalarda kaybolmak artık geçmişte kaldı.
- *Çözüm:* Voltran, sizi çaresizlikten kurtarıp, finansal piyasalarda hakimiyetinizi sağlıyor.

Voltran, finansal piyasalarda zafer kazanmak isteyen herkes için burada. Bilgi almak, veya sorularınızı sormak için hemen iletişime geçin. Unutmayın, Voltran ile zafer sizin olacak!

Başlık: "Voltran - Finansal Piyasalarda Hakimiyetin Altın Anahtarı"

Bugün, finansal piyasalarda hakimiyetin altın anahtarını sizlere sunmaktan gurur duyuyoruz. Voltran, temel analizi teknik analizle birleştirerek yatırımcılara benzersiz bir avantaj sağlıyor

Voltran'da kullanılan teknik analiz modülleri yatırımcıya ne gibi faydalar sağlar?

1. **Geçmiş Fiyat Hareketlerine Dayalı Analiz:** Teknik analiz, geçmiş fiyat hareketleri ve işlem hacimleri üzerinde odaklanarak, piyasa davranışlarını anlama çabasındadır. Bu, geçmişteki benzer durumları inceleyerek gelecekteki fiyat hareketleri hakkında fikir sahibi olmayı amaçlar.
2. **Grafiklerle Görsel Analiz:** Teknik analiz, fiyat hareketlerini grafiklerle görsel olarak temsil eder. Grafikler, trendleri, destek ve direnç seviyelerini, formasyonları daha açık bir şekilde görmeyi sağlar.
3. **Trend Analizi:** Teknik analiz, piyasadaki trendleri belirleme ve takip etme konusunda yardımcı olur. Yatırımcılar, bir varlığın trendinin yukarı yönlü mü yoksa aşağı yönlü mü olduğunu belirleyerek uygun ticaret stratejileri oluşturabilirler.
4. **Formasyonların Tanımlanması:** Teknik analiz, grafiklerde belirli formasyonları tanımlayarak, gelecekteki fiyat hareketlerini tahmin etmeye çalışır. Örneğin, baş

omuz formasyonu veya flama formasyonu gibi desenler belirli trend dönüşlerini gösterebilir.

5. **Destek ve Direnç Seviyelerinin Belirlenmesi:** Teknik analiz, belirli fiyat seviyelerini destek ve direnç olarak tanımlar. Bu seviyeler, yatırımcılara fiyat hareketlerini değerlendirme ve ticaret stratejilerini belirleme konusunda rehberlik eder.
6. **Gösterge Kullanımı:** Teknik analiz, çeşitli teknik göstergelerin kullanımına dayanır. Bu göstergeler, işlem hacmi, momentum, volatilite gibi konularda bilgi sağlayarak piyasadaki güçlü veya zayıf noktaları belirlemeye yardımcı olur.
7. **Makro Ekonomik Faktörlerin Göz Ardı Edilmesi:** Teknik analiz, genellikle makro ekonomik faktörleri göz ardı eder ve tamamen fiyat hareketlerine odaklanır. Bu, yatırımcıların daha spesifik ve teknik bir perspektiften piyasaları değerlendirmelerine olanak tanır.
8. **Kısa Vadeli Ticaret İmkanı:** Teknik analiz, kısa vadeli ticaret stratejilerini destekleme eğilimindedir. Grafik analizi ve teknik göstergeler, kısa vadeli fiyat dalgalanmalarından faydalanma amacına hizmet edebilir.
9. **Hızlı Karar Alma Yeteneği:** Teknik analiz, anlık verilere dayalı olarak hızlı kararlar almayı mümkün kılar. Grafikler ve göstergeler, yatırımcılara piyasadaki anlık durumu daha hızlı bir şekilde değerlendirme imkanı tanır.
10. **Diğer Yatırımcılarla Paylaşım:** Teknik analiz genellikle standart bir dil ve metodoloji kullanır, bu da yatırımcıların ve analistlerin aynı grafikleri ve göstergeleri kullanarak bilgi paylaşmalarını kolaylaştırır.
11. **Hacim Analizi:** Teknik analiz, işlem hacmini inceleyerek piyasa katılımcılarının etkinliğini değerlendirir. Hacim analizi, fiyat hareketlerinin gücü hakkında bilgi sağlar ve trendin sürdürülebilirliği konusunda fikir verir.
12. **Psikolojik Faktörleri Anlama:** Grafikler ve göstergeler, yatırımcıların duygusal tepkilerini anlamak için kullanılabilir. Örneğin, aşırı alım veya aşırı satım durumları, piyasadaki aşırı duygusal katılımı gösterebilir.
13. **Hızlı Piyasa Değişikliklerine Adaptasyon:** Teknik analiz, fiyat hareketlerini anlık olarak takip etme ve hızla değişen piyasa koşullarına adapte olma yeteneği sunar. Bu, kısa vadeli ticaret yapan yatırımcılar için önemlidir.
14. **Al-Sat Sinyalleri:** Teknik analiz, çeşitli göstergeler ve analitik araçlar aracılığıyla al-sat sinyalleri üretebilir. Bu sinyaller, yatırımcılara belirli ticaret stratejilerini uygulama konusunda rehberlik eder.
15. **Giriş ve Çıkış Noktalarının Belirlenmesi:** Teknik analiz, yatırımcılara giriş ve çıkış noktalarını belirleme konusunda yardımcı olabilir. Belirli bir ticaret stratejisinin uygulanması için uygun anları tanımlamak, risk yönetimi açısından önemlidir.
16. **Eğilimlerin Devamlılığını Anlama:** Grafikler ve trend çizgileri, bir eğilimin devam edip etmeyeceği konusunda yatırımcılara bilgi sağlar. Bu, trend takipçisi stratejileri uygulayan yatırımcılar için önemli bir faktördür.
17. **Çeşitli Piyasa Koşullarına Uyum Sağlama:** Teknik analiz, farklı piyasa koşullarında kullanılabilir. Yatay piyasalarda (range-bound), yükseliş

trendlerinde veya düşüş trendlerinde farklı teknik analiz araçları ve stratejileri uygulanabilir.

18. **Risk ve Getiri Dengelemesi:** Teknik analiz, belirli bir ticaret stratejisinin risk ve getiri dengesini değerlendirmeye yardımcı olabilir. Bu, yatırımcıların potansiyel kayıplarını kontrol etmelerine ve beklenen getirilerini belirlemelerine yardımcı olur.
19. **Uzun ve Kısa Pozisyonlarda Kullanılabilirlik:** Teknik analiz, hem uzun (alım) hem de kısa (satım) pozisyonlarda kullanılabilir. Bu, yatırımcılara fiyatların hem yükselmesinden hem de düşmesinden faydalanma imkanı tanır.
20. **Eğitim ve Araştırma İmkanları:** Teknik analiz, yatırımcılara sürekli öğrenme ve gelişme fırsatı sunar. Grafik analizi ve gösterge kullanımıyla ilgili eğitim materyalleri ve kaynaklar, Tabii ki, işte teknik analizin sağladığı başka avantajlar:
21. **İşlem Stratejilerinin Otomatizasyonu:** Teknik analiz, algoritmik ticaret stratejileri oluşturmak ve bu stratejileri otomatik olarak uygulamak için kullanılabilir. Bu, duygusal etkilerden arınmış ve disiplinli bir ticaret yaklaşımını destekler.
22. **Farklı Zaman Aralıklarında Analiz İmkanı:** Teknik analiz, farklı zaman dilimlerinde analiz yapabilme esnekliği sunar. Kısa vadeli tüccarlardan uzun vadeli yatırımcılara kadar farklı ticaret stratejileri oluşturmak için kullanılabilir.
23. **Çeşitli Teknik Göstergelerin Kullanımı:** Stokastik osilatörlerden hareketli ortalamalara kadar birçok teknik gösterge, farklı yatırımcı profillerine hitap eder. Bu, yatırımcıların kendi ticaret tarzlarına uygun göstergeleri seçmelerine olanak tanır.
24. **Koruyucu Stop-Loss Kullanımı:** Teknik analiz, yatırımcılara risk yönetimi için kullanışlı bir araç olan koruyucu stop-loss emirlerini belirleme imkanı sağlar. Bu, olası kayıpları sınırlamak ve riski kontrol altında tutmak için kullanılabilir.
25. **Çeşitli Grafik Modellerinin Tanımlanması:** Teknik analiz, çeşitli grafik modellerini tanıyarak trend dönüşleri veya devamı hakkında fikir sahibi olmaya yardımcı olur. Bu modeller, fiyat hareketlerini tahmin etme çabasında yatırımcılara rehberlik eder.
26. **Duygusal Yatırımcı Davranışlarını Anlama:** Teknik analiz, piyasada meydana gelen fiyat hareketlerinin ardındaki duygusal dinamikleri anlama çabasında yardımcı olur. Bu, yatırımcıların panik yapmadan ve rasyonel kararlar alarak ticaret yapmalarına olanak tanır.
27. **Piyasa Katılımcılarının Davranış Analizi:** Teknik analiz, piyasa katılımcılarının (yatırımcılar, tüccarlar) davranışlarını inceleyerek, toplu olarak hangi yönde hareket etmeye eğilimli olduklarına dair ipuçları sunar.
28. **Habere ve Temel Analize Destek:** Teknik analiz, fiyat hareketleri ve ticaret hacmi gibi göstergeleri kullanarak, temel analiz ve haber olayları ile birleştirilerek daha kapsamlı bir piyasa görüşü oluşturulmasına yardımcı olabilir.
29. **Uygulama Kolaylığı ve Hızlı Öğrenme:** Temel kavramları öğrenmek ve uygulamak teknik analizde genellikle hızlıdır. Bu, yeni başlayan yatırımcıların daha hızlı bir şekilde analitik becerilerini geliştirmelerine olanak tanır.

30. **Kendi Stratejilerinizi Geliştirme Yeteneği:** Teknik analiz, yatırımcılara kendi ticaret stratejilerini oluşturma ve uygulama konusunda geniş bir özgürlük sağlar. Yatırımcılar, farklı göstergeleri, grafik modellerini ve analitik araçları kendi tercihlerine göre birleştirerek özgün stratejiler oluşturabilirler.
31. **Anlık Piyasa Reaksiyonlarını Değerlendirme:** Teknik analiz, anlık piyasa reaksiyonlarını hızlı bir şekilde değerlendirme yeteneği sağlar. Bu, hızlı fiyat değişikliklerine daha etkili bir şekilde tepki verebilmek için önemlidir.
32. **Trendin Zayıflama veya Güçlenme Belirtilerini Tespit Etme:** Teknik analiz, bir trendin güçlenip güçlenmediğini veya zayıflayıp zayıflamadığını belirleme konusunda kullanışlıdır. Bu, yatırımcılara potansiyel trend dönüşleri hakkında önceden bilgi sağlar.
33. **Farklı Varlık Sınıflarına Uyum Sağlama:** Teknik analiz, hisse senetleri, döviz, emtialar ve kripto paralar gibi farklı varlık sınıflarında kullanılabilir. Bu, çeşitlendirme stratejilerine uyum sağlamak için önemlidir.
34. **Sinyal Filtreleme ve Onaylama:** Teknik analiz, ticaret sinyallerini filtreleme ve onaylama konusunda kullanılır. Örneğin, bir gösterge tarafından üretilen bir sinyalin diğer göstergelerle doğrulanması, daha güvenilir ticaret sinyalleri elde etmeye yardımcı olabilir.
35. **Seviyeleri ve Trendleri Belirleme Yeteneği:** Teknik analiz, destek ve direnç seviyelerini belirleme, trend çizgileri çizme ve formasyonları tanıma yeteneği sunar. Bu, yatırımcıların piyasa hareketlerini daha iyi anlamalarına ve gelecekteki olası fiyat yönelimlerini tahmin etmelerine yardımcı olur.
36. **İstatistiksel Olasılıklara Dayalı Karar Alma:** Teknik analiz, belirli desenlerin ve göstergelerin geçmişte belirli bir yönde hareket etme olasılıklarını değerlendirerek istatistiksel bir yaklaşım sunar. Bu, yatırımcıların daha bilinçli kararlar almalarına yardımcı olabilir.
37. **Global Piyasa Entegrasyonu:** Teknik analiz, küresel finans piyasalarındaki geniş bir varlık yelpazesine uygulanabilir. Bu, yatırımcılara dünya genelindeki fırsatları değerlendirme ve küresel ekonomik faktörleri göz önünde bulundurma olanağı tanır.
38. **Piyasa İleri Düzey Analizi:** Teknik analiz, Fibonacci retracement, Elliot dalga teorisi ve Gann analizi gibi daha ileri düzey analitik araçları kullanarak piyasayı daha ayrıntılı bir şekilde inceleme imkanı sağlar.
39. **Sosyal Ticaret Entegrasyonu:** Teknik analiz, sosyal ticaret platformlarına entegre edilebilir. Bu, yatırımcıların diğer tüccarların stratejilerini incelemelerine ve hatta otomatik olarak kopyalamalarına olanak tanır.
40. **Gelişmiş Veri Görselleştirme Araçları:** Teknik analiz, gelişmiş veri görselleştirme araçları kullanarak daha karmaşık analizleri daha anlaşılır hale getirme yeteneği sağlar. Bu, yatırımcıların büyük miktarda veriyi daha etkili bir şekilde değerlendirmelerine olanak tanır.
41. **Makine Öğrenimi ve Yapay Zeka Entegrasyonu:** Teknik analiz, makine öğrenimi ve yapay zeka gibi gelişmiş teknolojilerle entegre edilebilir. Bu, daha

karmaşık modellerin oluşturulmasına ve piyasa analizlerinin daha derinlemesine yapılmasına olanak tanır.

42. **Sezgisel Ticaret Stratejileri Geliştirme:** Teknik analiz, grafikler ve göstergeler aracılığıyla sezgisel ticaret stratejileri geliştirmeyi destekler. Bu, yatırımcıların piyasa hareketlerini daha iyi anlamalarına ve hızlı kararlar almalarına yardımcı olur.
43. **Çeşitli Periyodlarda Karşılaştırmalar:** Teknik analiz, farklı periyodlarda grafikler ve göstergeler kullanarak fiyat hareketlerini karşılaştırma imkanı sunar. Bu, uzun vadeli ve kısa vadeli eğilimleri değerlendirme konusunda yardımcı olabilir.
44. **Piyasa Psikolojisinin Anlaşılması:** Teknik analiz, grafikler ve göstergeler aracılığıyla piyasa psikolojisini anlamaya yönelik ipuçları sağlar. Bu, yatırımcıların piyasadaki duygusal dalgalanmaları anlamalarına yardımcı olabilir.
45. **Farklı Fiyat Hareketi Modelleme Teknikleri:** Teknik analiz, farklı fiyat hareketi modelleme teknikleri kullanarak piyasa davranışlarını anlamaya çalışır. Bu, yatırımcıların gelecekteki fiyat hareketlerini daha doğru bir şekilde tahmin etmeye çalışmalarına olanak tanır.
46. **Al-Sat Sinyali Güvenilirliğinin İncelenmesi:** Teknik analiz, çeşitli al-sat sinyallerinin geçmiş performanslarını inceleyerek sinyallerin güvenilirliğini değerlendirme konusunda yardımcı olabilir. Bu, yatırımcıların daha bilinçli ticaret kararları almalarına katkı sağlar.
47. **Otomatik Ticaret Stratejileri:** Teknik analiz, belirli koşulların gerçekleşmesi durumunda otomatik ticaret stratejilerini uygulama imkanı sunar. Bu, yatırımcıların manuel müdahale olmadan belirli stratejilere sadık kalmalarına olanak tanır.
48. **Sosyal Medya ve Haber Entegrasyonu:** Teknik analiz, sosyal medya ve haber kaynaklarından elde edilen verileri entegre ederek, piyasa hakkında güncel ve çeşitli bilgilere erişim sağlar.
49. **Etkileşimli Grafikler ve Analiz Araçları:** Teknik analiz, etkileşimli grafikler ve analiz araçları kullanarak yatırımcılara daha fazla esneklik sağlar. Kullanıcılar, grafikleri özelleştirebilir ve analitik araçları kendi ihtiyaçlarına göre ayarlayabilir.
50. **Ticaret Yönetimi ve Raporlama:** Teknik analiz, ticaret yönetimi ve performans raporlama araçları ile entegre edilerek, yatırımcıların ticaret stratejilerini yönetmelerine ve performanslarını değerlendirmelerine yardımcı olur.

"Voltran," temel analize odaklanmasıyla temel analizin sunduğu faydalar şunlar olabilir:

1. **Şirket Temellerini Değerlendirme:** Temel analiz, bir şirketin finansal durumunu, gelir tablosunu ve bilançosunu değerlendirerek şirketin temellerini anlama çabasında yardımcı olur. Bu, yatırımcılara uzun vadeli bir perspektif sunar.

2. **Gelir ve Karlılık Analizi:** Temel analiz, bir şirketin gelirini, kar marjlarını ve net karını analiz eder. Bu, şirketin mali sağlığını ve performansını anlamak için önemlidir.
3. **Hisseye İlişkin Temel Faktörlerin Değerlendirilmesi:** Şirketin temel faktörleri arasında öne çıkanlar arasında P/E oranı (Fiyat/Kazanç), P/B oranı (Fiyat/Defter Değeri), temettü verimi gibi hisse değerleme ve performans göstergeleri yer alır. Temel analiz, bu faktörleri değerlendirerek hisse senetlerinin değerini anlama konusunda yardımcı olur.
4. **Makroekonomik Veri ve Trend Analizi:** Temel analiz, makroekonomik verileri ve genel ekonomik trendleri değerlendirir. Enflasyon, işsizlik oranı, faiz oranları gibi faktörlerin analizi, genel ekonomik durumu anlamak ve sektörel performansı öngörmek için kullanılabilir.
5. **Rekabet Analizi:** Temel analiz, bir şirketin sektöründeki rekabet durumunu değerlendirir. Bu, bir şirketin pazar payını, rekabet avantajlarını ve sektöre olan uyumunu anlamak için önemlidir.
6. **Sektörel ve Şirket Haberlerini İzleme:** Temel analiz, sektörel ve şirket haberlerini takip ederek, piyasa hareketlerini etkileyebilecek olayları önceden tahmin etme çabasında yardımcı olur. Bu, yatırımcılara daha bilinçli kararlar almalarına olanak tanır.
7. **Temel Değerleme Modelleri:** Temel analiz, hisse senedi değerleme modelleri gibi analitik yöntemleri kullanarak şirketlerin gerçek değerini tahmin etmeye çalışır. Bu, hisse senetlerinin potansiyel değerini belirleme konusunda yol gösterici olabilir.
8. **Temel Faktörlerle Teknik Analizin Birleştirilmesi:** Bazı platformlar, temel analiz verilerini ve faktörlerini teknik analiz araçları ile birleştirebilir. Bu, yatırımcılara hem temel hem de teknik faktörleri bir arada değerlendirme fırsatı sunar.
9. **Uzun Vadeli Yatırımcılar İçin İdeal:** Temel analiz, genellikle uzun vadeli yatırımcılar için daha uygundur. Şirketin temellerini anlamak, uzun vadeli potansiyel kazançları değerlendirme konusunda yardımcı olabilir.
10. **Risk Yönetimi ve Potansiyel Getiri Analizi:** Temel analiz, yatırımcılara bir varlık için potansiyel risk ve getiri profillerini değerlendirme konusunda rehberlik eder. Bu, yatırımcıların daha bilinçli bir şekilde portföylerini yönetmelerine olanak tanır.
11. **Şirketin Yönetim Kalitesi Analizi:** Temel analiz, şirketin yönetim kalitesini değerlendirme çabasında yardımcı olur. Şirketin vizyonu, stratejisi ve geçmişteki kararları, uzun vadeli başarı potansiyelini belirlemede önemlidir.
12. **Şirketin Borç Durumu ve Likidite Analizi:** Temel analiz, şirketin borç oranları, likidite oranları gibi finansal oranlarını değerlendirerek finansal sağlığını anlama konusunda bilgi sağlar. Bu, şirketin ödeme gücünü ve finansal dayanıklılığını ölçmede yardımcı olur.

13. **Gelir Çeşitliliği ve Müşteri Analizi:** Temel analiz, bir şirketin gelir kaynaklarını, müşteri tabanını ve müşteri sadakatini analiz ederek, gelir çeşitliliği ve şirketin sektördeki konumunu belirleme konusunda yardımcı olur.
14. **Sosyal ve Çevresel Etkilerin Değerlendirilmesi:** Temel analiz, şirketin sosyal sorumluluk, çevresel etki ve kurumsal sosyal sorumluluk (CSR) uygulamalarını değerlendirerek, şirketin sürdürülebilirliğini ve toplumsal etkisini anlama çabasında yardımcı olur.
15. **Endüstri ve Sektör Analizi:** Temel analiz, bir şirketin faaliyet gösterdiği endüstri ve sektörü değerlendirme konusunda önemlidir. Sektörel trendlerin ve endüstri dinamiklerinin analizi, bir şirketin gelecekteki performansını anlamak için kullanılabilir.
16. **Temel Değerleme Oranlarının Kıyaslanması:** Temel analiz, bir şirketin temel değerleme oranlarını (P/E oranı, P/B oranı, vs.) benzer şirketlerle karşılaştırarak değerlendirme yapma imkanı sunar. Bu, yatırımcılara sektör standartlarına göre değerlendirme yapma konusunda yardımcı olabilir.
17. **Şirketin Stratejik Planları ve Hedefleri:** Temel analiz, bir şirketin stratejik planlarını ve gelecekteki hedeflerini anlama çabasında yardımcı olur. Bu, yatırımcıların şirketin büyüme potansiyelini değerlendirmelerine olanak tanır.
18. **Analiz Raporları ve Finansal Performans Yorumları:** Temel analiz, şirketin ve sektörün analiz raporlarını ve finansal performans yorumlarını değerlendirme imkanı sağlar. Bu raporlar, yatırımcılara daha geniş bir bakış açısı sunar.
19. **Sektördeki Rekabet Durumu:** Temel analiz, şirketin sektördeki rekabet durumunu değerlendirme çabasında yardımcı olur. Bu, sektördeki diğer oyuncular, rekabet avantajları ve zayıflıkları üzerine bilgi sağlar.
20. **Makroekonomik Faktörlerin Analizi:** Temel analiz, makroekonomik faktörlerin (faiz oranları, enflasyon, işsizlik oranı) analizini içerir. Bu faktörler, bir şirketin faaliyet gösterdiği ekonomik ortamı anlamak açısından önemlidir.
21. **Şirketin İnovasyon ve Ar-Ge Faaliyetlerinin Değerlendirilmesi:** Temel analiz, bir şirketin inovasyon ve Ar-Ge faaliyetlerini değerlendirerek, rekabet avantajını sürdürme ve gelecekteki büyüme potansiyelini anlama konusunda bilgi sağlar.
22. **Dividant Ödemeleri ve Temettü Getirisi Analizi:** Temel analiz, bir şirketin geçmişteki temettü ödemelerini ve temettü getirisini değerlendirerek, yatırımcılara temettü odaklı bir strateji oluşturma konusunda rehberlik eder.
23. **Sürdürülebilirlik Raporlarının İncelenmesi:** Temel analiz, şirketin sürdürülebilirlik raporlarını ve sosyal etki değerlendirmelerini değerlendirir. Bu, yatırımcılara şirketin çevresel, sosyal ve yönetişim (ESG) performansını anlama konusunda yardımcı olur.
24. **Fiyat/Hisse Oranlarının İncelenmesi:** Temel analiz, bir şirketin hisse senedi fiyatının, kazançlarına oranını değerlendirerek yatırımcılara şirketin piyasa değeri ve potansiyel değeri hakkında fikir sahibi olma imkanı tanır.
25. **Sektörel Büyüme Potansiyeli Analizi:** Temel analiz, bir şirketin faaliyet gösterdiği sektörün gelecekteki büyüme potansiyelini değerlendirme

çabasında yardımcı olur. Sektörel büyüme, şirketin gelir artışı ve rekabet avantajı elde etme potansiyelini etkiler.

26. **Küresel Ekonomik Eğilimlerin Değerlendirilmesi:** Temel analiz, küresel ekonomik eğilimleri değerlendirerek, şirketin faaliyet gösterdiği coğrafyadaki makroekonomik faktörleri anlama konusunda yardımcı olur.
27. **Finansal Raporlar ve Bilanço Analizi:** Temel analiz, bir şirketin finansal raporlarını ve bilançosunu detaylı bir şekilde analiz eder. Bu, şirketin likidite, borçluluk ve finansal kararlarını anlama çabasında yardımcı olur.
28. **Yatırım Stratejileri Belirleme:** Temel analiz, yatırımcılara uzun vadeli yatırım stratejileri belirleme konusunda rehberlik eder. Şirketin temel değerleri ve performansı, yatırımcılara belirli bir varlık üzerinde ne kadar süreyle kalacaklarına dair fikir verir.
29. **Analist Tahminleri ve Hedef Fiyatlar:** Temel analiz, analist tahminleri ve hedef fiyatlar gibi dış faktörleri değerlendirerek, piyasa beklentileriyle şirketin gerçek performansını karşılaştırma konusunda yardımcı olur.
30. **Yatırımcı İlgisi ve Hisse Senedi Talebi:** Temel analiz, bir şirketin hisse senetlerine olan yatırımcı ilgisini değerlendirir. Bu, talep ve arz dinamiklerini anlama ve potansiyel piyasa değer artışlarını tahmin etme açısından önemlidir.
31. **Faiz Oranlarının ve Kredi Derecelendirmelerinin Etkisi:** Temel analiz, faiz oranlarının ve şirketin kredi derecelendirmelerinin şirketin finansal durumu üzerindeki etkilerini değerlendirir. Faiz oranlarındaki değişiklikler ve kredi notu güncellemeleri, şirketin maliyet yapılarına ve finansman stratejilerine olan etkilerini belirlemede önemli olabilir.
32. **Şirketin Satın Alma ve Birleşme Stratejileri:** Temel analiz, bir şirketin geçmişteki satın alma ve birleşme stratejilerini değerlendirerek, şirketin büyüme stratejisi ve rekabet avantajları hakkında bilgi sağlar. Bu stratejiler, şirketin gelecekteki büyüme potansiyelini etkileyebilir.
33. **Şirketin İtibarı ve Marka Değerinin Analizi:** Temel analiz, bir şirketin itibarını ve marka değerini değerlendirir. Güçlü bir marka ve iyi bir itibar, müşteri sadakatini artırabilir ve şirketin pazardaki konumunu güçlendirebilir.
34. **Jeopolitik Faktörlerin Etkilerini Anlama:** Temel analiz, jeopolitik faktörlerin (ülke politikaları, ticaret anlaşmazlıkları, savaşlar) şirket üzerindeki etkilerini değerlendirir. Bu faktörler, bir şirketin faaliyet gösterdiği coğrafyadaki riskleri belirlemede önemlidir.
35. **Demografik Trendlerin Analizi:** Temel analiz, demografik trendleri değerlendirir. Nüfusun yaşlanması, nüfus hareketleri ve tüketici davranışları gibi faktörler, bir şirketin pazar stratejilerini etkileyebilir.
36. **Halka Açıklık ve Şirket Yönetişimi:** Temel analiz, bir şirketin halka açıklık düzeyini ve yönetişim uygulamalarını değerlendirir. Şeffaf bir yönetişim ve etik standartlara uyum, yatırımcı güvenini artırabilir.
37. **Yatırım Hesaplamalarının Yapılması:** Temel analiz, şirketin gelecekteki nakit akışlarını, büyüme oranlarını ve diğer finansal metrikleri kullanarak yatırım hesaplamalarını yapma konusunda yardımcı olur.

38. **Şirketin Endüstri Standartlarına Uyumu:** Temel analiz, bir şirketin endüstri standartlarına uyumunu değerlendirir. Regülasyonlara uyum, etik standartlar ve sektörel gerekliliklere uyum, şirketin sürdürülebilirliğini etkileyebilir.
39. **İnsan Kaynakları Yönetimi ve Çalışan Memnuniyeti:** Temel analiz, bir şirketin insan kaynakları politikalarını, çalışan memnuniyetini ve şirket kültürünü değerlendirir. İyi bir insan kaynakları yönetimi, şirketin uzun vadeli başarısına katkı sağlayabilir.
40. **Değişen Tüketici Eğilimlerinin Analizi:** Temel analiz, tüketici eğilimlerini ve talep dinamiklerini değerlendirir. Pazar talebindeki değişikliklere uyum sağlamak, bir şirketin rekabet avantajını sürdürme yeteneğini etkileyebilir.
41. **Teknolojik Gelişmelerin Etkilerini Değerlendirme:** Temel analiz, bir şirketin teknolojiye adaptasyonunu ve bu adaptasyonun rekabet avantajlarına olan etkilerini değerlendirir. Teknolojik gelişmelere uyum sağlayan şirketler, genellikle rekabet avantajı elde edebilirler.
42. **Global Ekonomik Koşulları Anlama:** Temel analiz, global ekonomik koşulları değerlendirir ve bu koşulların bir şirketin faaliyetlerine olan etkilerini anlama konusunda yardımcı olur. Döviz kurları, ticaret politikaları ve diğer küresel faktörler, bir şirketin performansını etkileyebilir.
43. **Pazar Liderliği ve Yenilikçilik:** Temel analiz, bir şirketin sektördeki liderlik pozisyonunu ve yenilikçilik kapasitesini değerlendirir. Pazar liderleri genellikle daha geniş bir müşteri tabanına ve daha güçlü bir rekabet avantajına sahip olabilirler.
44. **Enerji ve Kaynak Yönetimi:** Temel analiz, bir şirketin enerji tüketimi ve doğal kaynak kullanımını değerlendirir. Enerji ve kaynak yönetimi, sürdürülebilirlik ve maliyet etkinliği açısından önemlidir.
45. **İleriye Dönük Stratejik Planlama:** Temel analiz, bir şirketin ileriye dönük stratejik planlarını değerlendirir. Şirketin gelecekteki büyüme stratejisi, pazar genişlemesi ve yeni ürün geliştirme planları, yatırımcılara gelecek beklentiler hakkında bilgi sağlar.
46. **Yatırımcı İlişkileri ve Şeffaflık:** Temel analiz, bir şirketin yatırımcı ilişkileri ve şeffaflık düzeyini değerlendirir. İyi bir iletişim ve şeffaflık, yatırımcı güvenini artırabilir.
47. **Büyüme ve Kârlılık Potansiyeli:** Temel analiz, bir şirketin büyüme ve kârlılık potansiyelini değerlendirir. Pazarın genişleme potansiyeli, yeni gelir kaynakları ve kârlılık marjları, yatırımcılara şirketin gelecekteki başarı olasılıkları hakkında fikir verir.
48. **Rekabet Gücü ve Sektörel Pozisyon:** Temel analiz, bir şirketin rekabet gücünü ve sektörel pozisyonunu değerlendirir. İyi bir rekabet avantajına sahip olan şirketler, genellikle sektör liderleri olarak konumlanabilirler.
49. **İlgili Sektör ve Endüstri Trendlerinin İzlenmesi:** Temel analiz, bir şirketin faaliyet gösterdiği sektör ve endüstrinin mevcut trendlerini izler. Sektörel ve endüstri trendlerini bilmek, stratejik kararlar almak için önemlidir.

50. **Yatırım Stratejisi ve Portföy Diversifikasyonu:** Temel analiz, yatırımcılara belirli bir şirket üzerine odaklanmadan önce portföylerini çeşitlendirme stratejileri geliştirme konusunda rehberlik eder. Çeşitlendirme, riskleri dağıtmaya ve potansiyel getiriyi artırmaya yardımcı olabilir.

Voltran modelleme analizi, çeşitli disiplinlerde kullanılan bir analiz yöntemidir ve birçok avantajı vardır. İşte modelleme analizinin faydalarına dair bazı önemli noktalar:

1. **Karmaşıklığın Azaltılması:** Modelleme analizi, karmaşık sistemleri ve süreçleri basitleştirerek anlamamıza yardımcı olur. Bu, büyük veri setlerini daha yönetilebilir parçalara ayırma ve karmaşıklığı anlama konusunda bir çerçeve oluşturma anlamına gelir.
2. **Tahmin Yeteneği:** İyi tasarlanmış bir model, geçmiş verileri kullanarak gelecekteki olayları tahmin etme yeteneğine sahip olabilir. Bu, planlama ve stratejik karar alma süreçlerinde büyük bir avantaj sağlar.
3. **Risk Analizi ve Yönetimi:** Modelleme analizi, belirli durumların veya olayların finansal veya operasyonel risklerini değerlendirmek için kullanılabilir. Bu, yatırımcıların risk yönetimi stratejilerini oluşturmalarına yardımcı olabilir.
4. **Karar Verme Sürecini Destekleme:** Modelleme analizi, veri odaklı ve objektif karar verme süreçlerini destekler. Analitik modeller, karar alıcılarına somut verilere dayalı olarak daha güvenilir ve bilinçli kararlar almalarına yardımcı olabilir.
5. **Optimizasyon ve Verimlilik Artışı:** Finansal stratejilerin optimize edilmesi için modelleme kullanılabilir. Bu, işletmelerin kaynaklarını daha verimli kullanmalarına ve maliyetleri düşürmelerine yardımcı olabilir.
6. **Stratejik Planlama Araçları:** Modelleme, stratejik planlama süreçlerinde kullanılan güçlü bir araçtır. Gelecekteki senaryoların simülasyonları ve analizleri, şirketlerin uzun vadeli hedeflerine ulaşma stratejilerini belirlemede yardımcı olabilir.
7. **Piyasa Analizi ve Rekabet Stratejileri:** Modelleme analizi, pazar trendlerini ve rekabet stratejilerini anlamak için kullanılabilir. Bu, şirketlere pazar paylarını artırma ve rekabet avantajı elde etme konusunda yardımcı olabilir.

8.Finansal Risk Yönetimi: Modelleme analizi, finansal piyasalarda risk yönetimi için kullanılabilir. Portföy optimizasyonu, fiyat hareketleri simülasyonları ve kredi riski analizleri gibi finansal araçlarla şirketler, risklerini daha iyi anlayabilir ve yönetebilirler.

"Voltran 150 Modelleme Analizi : Finansal Rasyolara Yolculuk" MODELLEME ANALİZİ

Değerli Yatırımcılar;

"Voltran 150", finansal rasyoları kullanarak yatırımcılara benzersiz bir temel analiz deneyimi sunan bir algoritmadır.

Voltran 150'nin Temel Özellikleri

Voltran 150, finansal rasyoları analiz etmek ve değerlendirmek için benzersiz özelliklere sahiptir. İşte bu özelliklerden bazıları:

- **150 Farklı Finansal Rasyo:** Voltran 150, 150 farklı finansal rasyoyu analiz ederek şirketlerin performansını değerlendirir.
- **Zaman İçindeki Değişimleri İzleme:** Algoritma, rasyoların zaman içindeki değişimlerini izler ve bu sayede şirketlerin trendlerini belirler.
- **Sektörel Karşılaştırmalar:** Voltran 150, şirketlerin sektörleri içindeki performansını objektif bir şekilde değerlendirir ve sektörel karşılaştırmalar sunar.
- **Risk Analizi:** Algoritma, finansal riskleri değerlendirir ve yatırımcılara potansiyel risklere karşı uyarılar sağlar.

6) Modelleme Analizi					
Model Sayısı	7	Model Top. Sıra No	289	Model Top. Puan	253.36
Model No	Modelde Var mı?	Model Sıra No	Model Puan	Standart Sapma Sıra	Standart Sapma Puan
Model 1	1	42	41.07	14.63	10.85
Model 2	1	18	34.71		
Model 3	1	55	45.72		
Model 4	1	51	33.19		
Model 5	1	58	41.81		
Model 6	1	29	43.06		
Model 7	1	36	13.80		
Model Sıra Ort.	41.29	Model Puan Ort.	36.19	Model Skor	35

Voltran 150'nin finansal rasyoları gerçek zamanlı olarak analiz ederek yatırımcılara anlık bildirimler sağlama yeteneğine sahipti

"Voltran 150: Geleceğe Yatırım Yapmak İçin Dijital Zeka"

Değerli Yatırımcılar;

Sizlere finansal dünyada devrim yaratan bir yeniliği tanıtmaktan mutluluk duyuyoruz. "Voltran150 150", 150 farklı finansal rasyoyu kullanarak analiz yapan ve yatırımcılara geleceğe dair öngörüler sunan benzersiz bir modelleme tekniğidir ve Voltran içine gömülü şekilde gelmektedir.

İleri Düzey Temel ve Teknik Analizi Eğitimine Katıldığınızda Modelleme Analizi İle İlgili Neler Öğreneceksiniz?

Giriş ve İhtiyaç Analizi

Bu bölümde, finansal piyasalardaki belirsizlikler ve yatırımcı ihtiyaçları üzerine odaklanarak, neden çoklu modelleme analizi kullanmanın önemli olduğunu vurgulayacağız. Çeşitli modelleme sistemlerinin güçlü ve zayıf yönleri hakkında kısa bir genel bakış sunacağız.

Kullanılan Modelleme Sistemleri

Bu bölümde, kullandığımız 7 farklı modelleme sistemini detaylı bir şekilde tanıtacağız. Her bir modelin nasıl çalıştığını, kullanılan veri setlerini ve sonuçları anlatarak, çeşitliliğin ve kapsamın neden önemli olduğunu vurgulayacağız.

Analiz Sonuçları ve Karşılaştırmalar

Modelleme sistemlerimiz üzerinde gerçekleştirdiğimiz analizlerden elde ettiğimiz sonuçları sunacağız. Bu bölümde, her modelin performansını, doğruluk oranlarını ve benzeri kriterleri karşılaştırarak, hangi modelin hangi koşullarda daha etkili olduğunu açıklayacağız.

Örnek Hisseler ve Öneriler

Bu bölümde, analizimiz sonucunda belirlediğimiz örnek hisse senetlerini sizlerle paylaşacağız. Bu hisselerin seçiminde hangi modelin ne kadar etkili olduğunu örnekleyerek, yatırımcılara gerçek dünya uygulamalarını göstereceğiz.

Strateji ve Risk Yönetimi

Modelleme sistemlerini kullanırken takip ettiğimiz stratejiyi ve risk yönetimi prensiplerini açıklayacağız. Bu, yatırımcıların analiz sonuçlarını nasıl kullanabilecekleri ve olası risklere karşı nasıl hazırlıklı olabilecekleri konularında bilgi sağlayacak.

Gelecek Projeksiyonları ve Güncelleme Planı

Bu bölümde modelleme sistemlerimizi geliştirme ve güncelleme planlarımızı paylaşarak, bu analizin sürekli bir evrim süreci olduğunu vurgulayacağız.

Performans Ölçütleri ve Geri Bildirim Döngüsü

Bu bölümde, kullanılan modelleme sistemlerinin performansını ölçen ölçütleri ve bu ölçütlerin nasıl düzenli olarak güncellendiğini açıklayacağız. Ayrıca, analiz sonuçlarından alınan geri bildirimin nasıl değerlendirildiğini ve bu geri bildirimin sistemleri geliştirmek için nasıl kullanıldığını vurgulayacağız.

Piyasa Dinamikleri ve Değişkenlik Analizi

Bu bölümde, modelleme analizi sürecinizin finansal piyasa dinamiklerine nasıl uyum sağladığını ve piyasa değişkenliklerine karşı duyarlılığını anlatacağız. Özellikle, volatilite ve piyasa dalgalanmalarına karşı nasıl direnç gösterdiğinizi vurgulayacağız.

Gelecek Trendler ve Gelişmeler

Bu bölümde , Modelleme analizi sürecinizin gelecekteki finansal trendlere ve sektörel gelişmelere nasıl adapte olacağını açıklayacağız. Yapay zeka, büyük veri ve diğer teknolojik gelişmelerin nasıl entegre edileceğini ve sürecin sürekli olarak nasıl iyileştirileceğini paylaşacağız.

İş birliği ve Paydaş Katılımı

Bu bölümde, modelleme analizi sürecinizde paydaşlarınızın ve iş birliği yapılan kişilerin nasıl dahil edildiğini ve bu katılımın nasıl değerli olduğunu belirteceğiz. Özellikle, analiz sürecinizde paydaşlarınızın geribildirimlerinin nasıl dikkate alındığını açıklayacağız.

Sonuçlar ve Öneriler

Sunumunuzun bu kısmında, elde ettiğiniz sonuçları net bir şekilde özetleyerek ve bu sonuçlardan çıkan önerilere değinerek hangi koşullarda daha etkili olduğumuzu vurgulayarak yatırımcılara yani sizlere nasıl fayda sağlayabileceğinizi belirteceğiz.

Gerçek Zamanlı Örnek Analiz

Bu bölümde, modelleme analiz sisteminizin gerçek zamanlı olarak bir örneğini sunacağız. Canlı bir piyasa verisi üzerinden modelimizi nasıl uyguladığınızı ve bu uygulama sonucunda elde ettiğiniz sonuçları paylaşarak, modelin pratikte nasıl işlediğini göstereceğiz.

Sosyal ve Çevresel Etkileri Göz Önünde Bulundurma

Bu bölümde, modelleme analiz sürecinizin sosyal ve çevresel etkilerini nasıl değerlendirdiğinizi açıklayacağız. Sürdürülebilirlik odaklı stratejilerimiz ve topluma olan olumlu katkılarımızı vurgulayacağız.

İnteraktif Modelleme Araçları ve Kullanıcı Deneyimi

Bu bölümde, modelleme analizi sürecinizi desteklemek amacıyla kullandığımız interaktif araçları ve kullanıcı deneyimini nasıl optimize ettiğinizi paylaşacağız. Kullanıcı dostu arayüzler, özelleştirilebilir seçenekler ve interaktif grafikler gibi unsurları vurgulayacağız.

Referanslar ve Başarı Hikayeleri

Bu bölümde, modelleme analizi sürecinizin geçmişte nasıl başarılı sonuçlar elde ettiğine dair referansları ve başarı hikayelerini paylaşacağız.

Voltran 150'nin Temel Özellikleri

Voltran 150 Voltran'ın Modelleme Analizinin sonuçlarını çıktı olarak vermektedir
Geçmiş Trend Analizi: Voltran 150, geçmiş ve güncel verileri ayna kullanarak karşılaştırmalar yaparak şirketlerin finansal performansındaki eğilimleri belirler.

- **Risk Faktörlerinin Belirlenmesi:** Algoritma, potansiyel risk faktörlerini tespit ederek kullanıcılara uygun risk analizleri sunar.

Bölüm 5: Kullanıcı Dostu Arayüz ve Raporlar

Bölüm 6: Gerçek Zamanlı Analiz ve Başarı Hikayeleri

Voltran 150'nin finansal dünyada nasıl kullanıldığını gösteren gerçek zamanlı analiz örnekleri ve başarı hikayelerine örnekler vermek gerekirse;

Excel'in Gücü ve Evrensel Kullanım Kolaylığı

Voltran Excel, analitik yetenekleri için Excel'in evrensel kabiliyetlerini kullanır. Bu, kullanıcıların aşina oldukları araçlarla finansal analizlerini yapmalarını sağlar.

Kapsamlı Veri Analizi ve İstatistikler

Voltran Excel, geniş veri setlerini işleyerek kapsamlı veri analizi ve istatistiksel değerlendirme yapma yeteneğine sahiptir. Kullanıcılara şirketlerin geçmiş performansları, finansal rasyolar ve sektörel karşılaştırmalar gibi detaylı analizleri sunarak daha bilinçli yatırım kararları almalarına yardımcı olur.

Esnek Raporlama ve Özelleştirilebilir Grafikler

Voltran Excel, kullanıcılara finansal analiz sonuçlarını esnek bir şekilde raporlama ve özelleştirilebilir grafiklerle görselleştirme imkanı tanır. Excel'in raporlama ve grafikleştirme yeteneklerini kullanarak, kullanıcıların analiz sonuçlarını anlaması ve paylaşması daha kolay hale gelir.

Gerçek Zamanlı Piyasa Güncellemeleri ve Takip Listeleri

Voltran Excel, finansal piyasadaki güncellemeleri gerçek zamanlı olarak takip etme ve kişiselleştirilebilir takip listeleri oluşturma imkanı sunar. Excel'in hücre formüllerini kullanarak, kullanıcılar anlık piyasa verilerini anında görebilir ve stratejilerini buna göre ayarlayabilir.

Kolay Kullanım ve Hızlı Öğrenme Eğrisi

Voltran Excel, kullanıcı dostu arayüzü ve Excel kullanım alışkanlıklarına uygun tasarımı sayesinde hızlı bir öğrenme eğrisi sunar. Kullanıcılar, bilgisayarlarındaki Excel uygulamasını açarak hemen kullanmaya başlayabilirler.

Excel Formüllerini Kullanarak Analiz Derinliği

Voltran Excel, Excel formüllerini kullanarak derinlemesine finansal analiz yapma yeteneği sunar. Kullanıcılar, kendi özel formüllerini oluşturarak analizlerini özelleştirebilir ve daha spesifik sonuçlara ulaşabilirler.

Finansal Analizi Excel ile Yeniden Tanımla

Voltran Excel, finansal analizi evrensel bir platforma taşıyarak yatırımcılara daha güçlü ve kişiselleştirilmiş bir deneyim sunar. Excel'in bilindik kullanım kolaylığı ile finansal analizde yeni bir dönemi başlatmak için hazır mısınız?

Veri Güvenliği ve Entegrasyon

Voltran Excel, finansal veri güvenliğine büyük önem verir ve Excel tabanlı altyapısında güvenliği sağlar. Kullanıcıların hassas finansal verileriyle çalışırken endişe duymadan güven içinde analiz yapmalarını sağlar. Ayrıca, diğer finansal veri kaynakları ile entegre çalışabilme kabiliyeti sayesinde kullanıcılar, Voltran Excel'i mevcut iş akışlarına sorunsuz bir şekilde entegre edebilirler.

Otomatik Trend Tanıma ve Öngörü

Voltran Excel, otomatik trend tanıma ve gelecekteki fiyat hareketlerini öngörebilme yeteneğine sahiptir. Excel'in analitik yetenekleriyle birleşen bu özellik, kullanıcılara

piyasa trendlerini daha iyi anlamaları ve bu trendlere göre stratejilerini geliştirmeleri için değerli bir araç sunar.

Yatırımcı Eğitim ve Web Seminerleri

Voltran Excel, kullanıcılarının platformu en etkili şekilde kullanmalarını sağlamak için düzenli olarak yatırımcı eğitimleri ve zoom üzerinden interaktif web seminerleri düzenler. Kullanıcıların platformun tüm potansiyelinden faydalanmalarına yardımcı olmak için düzenlenen eğitimler, kullanıcıların daha bilinçli ve başarılı yatırım kararları almalarına olanak tanır.

Sosyal Medya Entegrasyonu ve Topluluk Katılımı

Voltran Excel, kullanıcıları arasında bir topluluk oluşturarak sosyal medya entegrasyonunu teşvik eder. Kullanıcılar, deneyimlerini paylaşabilir, fikir alışverişinde bulunabilir ve birbirlerinden öğrenebilir. Bu, yatırımcılar arasında etkileşimi artırır ve kullanıcıların birbirlerinden güç almasını sağlar.

Gelecek Güncellemeler ve İnovasyon

Voltran Excel, sürekli olarak güncellenerek ve yeni özelliklerle zenginleştirilerek kullanıcıların ihtiyaçlarına uyum sağlar.

Geleceğin Yatırım Dünyasında Bir Adım Önde Olun

Voltran Excel, finansal analizde Excel tabanlı bir devrimin öncüsüdür. Kullanıcıların finansal geleceklerini daha iyi şekillendirmelerine ve yatırımlarını daha bilinçli bir şekilde yönetmelerine yardımcı olan bu platform, geleceğin yatırım dünyasında bir adım önde olmanıza olanak tanır.

Onlarca yazılım programı varken Voltran Neden Excel'de Tasarlandı?

1. **Veri Analizi ve İstatistikler:** Excel, finansal verilerinizi düzenlemek, analiz etmek ve istatistiksel değerlendirmeler yapmak için güçlü bir araçtır. Temel analizde kullanılan finansal oranlar, bilanço ve gelir tablosu gibi verileri Excel'de organize etmek ve analiz etmek oldukça etkilidir.
2. **Raporlama ve Görselleştirme:** Excel, finansal performansı raporlamak için çeşitli grafikler ve tablolar oluşturmanıza olanak tanır. Bu, karmaşık finansal verileri daha anlaşılır ve etkili bir şekilde sunmanızı sağlar.
3. **Finansal Oran Hesaplamaları:** Temel analizde kullanılan birçok finansal oran, Excel'in formül yetenekleri sayesinde kolayca hesaplanabilir. Örneğin, kârlılık oranları, likidite oranları ve borç özsermaye oranları gibi oranları belirlemek ve izlemek için Excel formüllerini kullanabilirsiniz.

4. **Geçmiş Performansın İzlenmesi:** Excel, geçmiş finansal verileri depolamak ve izlemek için ideal bir platform sunar. Bu, bir şirketin veya varlığın geçmiş performansını anlamak ve gelecekteki trendleri tahmin etmek için önemlidir.
5. **Sektörel ve Karşılaştırmalı Analiz:** Excel, sektörel performansı izlemek ve farklı varlıkları karşılaştırmak için kullanışlıdır. Karşılaştırmalı analizler, bir varlığın sektöründeki diğer şirketlere göre nasıl performans gösterdiğini değerlendirmenize yardımcı olabilir.
6. **Senaryo Analizleri ve Hassaslık Çalışmaları:** Excel, farklı senaryolara dayalı analizler ve hassaslık çalışmaları yapmak için kullanılabilir. Bu, değişken faktörleri dikkate alarak gelecekteki finansal durumunuzu anlamak için önemlidir.
7. **Hızlı ve Etkili Kararlar:** Excel, finansal verileri hızlı bir şekilde işlemenize ve anlamanıza yardımcı olur. Bu da, kararlarınızı temel analize dayanarak daha etkili bir şekilde almanıza olanak tanır.
8. **Portföy Yönetimi:** Excel, yatırım portföyünüzü izlemek ve değerlendirmek için kullanılabilir. Portföy çeşitlendirmesi, risk yönetimi ve getiri analizi gibi konularda Excel'in sunduğu hesaplama ve izleme araçlarından yararlanabilirsiniz.
9. **Finansal Planlama ve Bütçeleme:** Excel, finansal hedeflerinizi belirlemeniz, bütçe oluşturmanız ve gelecekteki mali durumunuzu planlamanız için kullanışlıdır. Bu, uzun vadeli finansal stratejiler oluşturmanıza yardımcı olabilir.
10. **Eğilim Analizi ve Tahminler:** Excel, geçmiş verilere dayalı eğilim analizleri yapmanıza ve gelecekteki finansal durumunuzu tahmin etmenize olanak tanır. Bu, kararlarınızı desteklemek ve riskleri önceden tanımlamak için önemlidir.
11. **Bilanço ve Gelir Tablosu Analizi:** Excel, bir şirketin bilanço ve gelir tablosu gibi finansal tablolarını detaylı bir şekilde inceleyebilmenizi sağlar. Bu tabloları analiz ederek şirketin mali sağlığını değerlendirebilir ve gelecekteki performansını tahmin edebilirsiniz.
12. **Risk Yönetimi ve Duyarlılık Analizi:** Excel, risk yönetimi stratejilerinizi belirlemenize ve duyarlılık analizleri yapmanıza olanak tanır. Farklı senaryolara göre finansal varlıklarınızın nasıl tepki vereceğini değerlendirerek riskinizi minimize etmeye yardımcı olabilirsiniz.
13. **Dinamik Grafikler ve Görselleştirmeler:** Excel, dinamik grafik ve görselleştirmeler oluşturarak finansal verilerinizi daha anlaşılır hale getirmenizi sağlar. Grafikler aracılığıyla trendleri takip edebilir, analiz sonuçlarınızı etkili bir şekilde paylaşabilirsiniz.
14. **Gelecek Projeksiyonları ve Hedef Belirleme:** Excel, finansal modelleme yetenekleri sayesinde gelecek projeksiyonları oluşturmanıza ve finansal hedefler belirlemenize yardımcı olur. Bu, uzun vadeli stratejiler oluşturarak daha bilinçli yatırım kararları almanıza olanak tanır.
15. **Zaman Serisi Analizi:** Excel, zaman içindeki finansal verilerinizi düzenleyerek zaman serisi analizi yapmanıza olanak tanır. Bu, geçmiş performansın

trendlerini belirleme ve gelecekteki olası gelişmeleri anlama konusunda önemli bir araçtır.

16. **Hisseye Dayalı Değerleme Modelleri:** Excel, hisseye dayalı değerleme modelleri oluşturarak bir şirketin değerini anlamanıza yardımcı olur.
17. **Finansal Rasyo Analizi:** Excel, finansal rasyoları hesaplamak ve izlemek için kullanışlıdır. Likidite, kârlılık, borç oranları gibi rasyoları kullanarak şirketin mali performansını daha derinlemesine değerlendirebilirsiniz.
18. **Hassaslık Analizi ve Stres Testleri:** Excel, finansal modelleme araçları ile hassaslık analizi ve stres testleri yapmanıza olanak tanır. Bu, farklı değişkenlere karşı portföyünüzün veya yatırımlarınızın nasıl tepki vereceğini değerlendirerek riskinizi anlamanıza yardımcı olabilir.
19. **Finansal Raporlama ve Sunumlar:** Excel, finansal raporlar ve sunumlar oluşturmanıza yardımcı olur. Kullanıcı dostu tablolar ve grafiklerle desteklenmiş raporlar, karar alıcılarla paylaşmak için etkili bir şekilde kullanılabilir.
20. **Çeşitli Finansal Hesaplamalar:** Excel, faiz hesaplamaları, getiri hesaplamaları, net bugünkü değer (NPV) hesaplamaları gibi birçok finansal hesaplama işlevini kolayca gerçekleştirmenize imkan tanır.

Excel, temel analizin her aşamasında kullanılabilecek çok yönlü ve güçlü bir araçtır. Finansal analizinizi geliştirmek ve daha bilinçli yatırım kararları almak için Excel'in bu özelliklerini etkili bir şekilde kullanabilirsiniz

Veri Entegrasyonunun Gücü

Voltran, finansal dünyanın karmaşıklığını basitleştiren bir araçtır. Temel ve teknik verileri entegre ederek, hisselerin gelecekteki performansını daha bütünlük içinde değerlendirir. Bu entegrasyon, kullanıcılara kapsamlı bir bakış açısı sunar.

Temel ve Teknik Analizin Mükemmel Uyum İçinde

Voltran, temel analizin sağladığı şirket değerlemelerini ve temel göstergeleri, teknik analizin grafik ve gösterge analizleriyle birleştirir. Bu sayede kullanıcılar hem şirketin temel sağlığına hem de piyasa trendlerine dair detaylı bilgi elde ederler.

Puanlama Sistemi ile Gerçek Değeri Keşfetme

Voltran, kendi geliştirdiği özel bir puanlama sistemi ile hisselerin gerçek değerini belirler. Bu sistem, temel ve teknik faktörlere ağırlık vererek, her hissenin prim potansiyelini objektif bir şekilde değerlendirir. Kullanıcılar, bu puanlama sayesinde hangi hisselere odaklanmaları gerektiğini anlarlar.

Geçmiş Performansın İzinden Gitme

Voltran, geçmiş performansı sadece bir adım öteye taşır. Temel ve teknik analizin yanı sıra geçmiş performans verilerini de dikkate alarak, hisse senetlerinin nasıl bir performans gösterdiğini anlama konusunda kullanıcılara rehberlik eder.

Risk ve Getiri Dengesi

Voltran, yatırımcıların risk ve getiri dengesini doğru bir şekilde değerlendirmelerine yardımcı olur. Her hisse senedinin potansiyel risk ve getirisini ayrıntılı bir şekilde analiz ederek, kullanıcılara daha bilinçli yatırım kararları alma konusunda destek sağlar.

Kullanıcı Dostu Arayüz ile Etkileşim

Voltran'ın kullanıcı dostu arayüzü, her seviyeden yatırımcının programı etkili bir şekilde kullanmasına olanak tanır. Hem deneyimli yatırımcılar hem de yeni başlayanlar, programın sunduğu analitik gücü kolayca kullanabilir ve hisselerin potansiyelini keşfetme sürecini keyifle yaşayabilir.

Hisselerin Gerçek Değerini Keşfedin

Voltran, temel ve teknik analizi birleştirerek hisselerin gerçek potansiyelini ortaya çıkarıyor.

Sektörel Karşılaştırmalar ve Trend Analizi

Voltran, hisse senetlerini değerlendirirken sadece şirket içi değil, aynı zamanda sektör geneli performansı da dikkate alır. Sektörel karşılaştırmalar ve trend analiziyle, kullanıcılar sektör dinamiklerini anlayarak daha bilinçli yatırım kararları alabilirler.

Gelecek Projeksiyonlar ve İleriye Dönük Analizler

Voltran, geleceği tahmin etmeye yönelik gelişmiş analitik yetenekleri sayesinde kullanıcılara hisselerin ileriye dönük potansiyelini değerlendirme imkanı sunar. Bu, kullanıcıların stratejik portföy yönetimi için önemli bir avantaj sağlar.

Sosyal Medya ve Haber Analizi Entegrasyonu

Voltran, sosyal medya ve haber analizleriyle entegre çalışarak kullanıcılara hisselerle ilgili güncel gelişmeleri takip etme imkanı sağlar. Sosyal medya duyarlılığı ve haber analizi, hisse senetlerinin fiyatını etkileyebilecek faktörleri anlama konusunda önemli bir rol oynar.

Bölüm 10: Portföy Önerileri ve Diversifikasyon Stratejileri

Voltran, kullanıcı profiline özel portföy önerileri sunarak, her yatırımcının risk toleransına ve hedeflerine uygun bir portföy oluşturmasına yardımcı olur. Diversifikasyon stratejileriyle, kullanıcılar risklerini dağıtarak daha dengeli bir portföy oluşturabilirler.

Bölüm 11: Kullanıcı Geri Bildirimi ve Sürekli İyileştirme

Voltran, kullanıcı geri bildirimlerini önemser ve sürekli olarak güncellenir. Kullanıcıların deneyimlerine dayanarak yapılan iyileştirmeler, Voltran'ın her geçen gün daha etkili hale gelmesini sağlar.

Bölüm 12: Güvenlik ve Veri Gizliliği Standartları

Voltran, kullanıcıların güvenliği ve veri gizliliği konularına büyük önem verir. Endüstri standartlarına uygun güvenlik önlemleriyle kullanıcı verilerini korur ve gizliliğini sağlar.

Kapanış: Yatırımlarınızı Akıllıca Yönetin, Geleceğe Güvenle Bakın

Voltran, temel ve teknik analizi birleştirerek hisselerin gerçek potansiyelini ortaya çıkarıyor. Kullanıcılar, bu güçlü analitik araçla yatırımlarını daha akıllıca yöneterek geleceğe güvenle bakabilirler. Voltran ile finansal başarıya adım atın, çünkü gelecek sizin kontrolünüzde!

Bu metin, Voltran'ın kapsamlı analiz yeteneklerini vurgulayarak kullanıcılara daha detaylı bir bakış sunabilir.

Tabii ki, işte Voltran'ın spekülatörler için geliştirdiği kazıklanma riskini en aza indiren özellikleri vurgulayan bir tanıtım metni:

Başlık: "Voltran: Akıllı Yatırımın Teminatı"

Finansal dünyada güvenle yatırım yapmak artık mümkün! Voltran, spekülatörlerin ortalamasını hesaplayarak kazıklanma riskini en aza indiren ve akıllı yatırımcılar için bir güvence haline gelen bir yazılımdır.

Bölüm 1: Spekülasyonun Getirdiği Riskleri Anlama

Voltran, spekülasyonların getirdiği riskleri anlamak ve azaltmak için tasarlandı. Fiyat dalgalanmalarının ardında yatan nedenleri analiz eder, böylece kullanıcılar daha bilinçli kararlar alabilirler.

Bölüm 2: Ortalama Hesaplaması ile Risk Dengesi

Voltran, spekülatif hisselerde ortalamayı hesaplamak suretiyle risk dengesini korur. Bu özellik, kullanıcılara hisse senedi fiyatlarının ortalama performansını anlama ve belirli bir hisse senedine giriş ve çıkış zamanlamasını daha iyi kontrol etme imkanı tanır.

Bölüm 3: Duvarlar Arasında Güvenli Yatırım Limanı

Voltran, kullanıcılarına finansal duvarlar arasında güvenli bir yatırım limanı sunar. Spekülatörlerin genellikle hisse senetlerindeki ani dalgalanmalardan kaynaklanan risklere karşı bu yazılım, kullanıcıları koruyarak daha istikrarlı bir yatırım ortamı sağlar.

Bölüm 4: Veri Güvenliği ve Gizlilik Odaklı Tasarım

Voltran, kullanıcıların veri güvenliği ve gizliliğini ön planda tutar. Finansal kararlarınızın güvenliğini sağlamak ve bilgilerinizi korumak için endüstri standardı güvenlik önlemleri ile donatılmıştır.

Bölüm 5: Duyarlılık Analizi ile İleri Bakış

Voltran, duyarlılık analizi yaparak kullanıcılara ileriye dönük bir bakış sunar. Bu, spekülatörlerin kararlarını daha önce görmelerini sağlar, böylece beklenmedik durumları öngörmek ve uygun stratejilere adapte olmak daha kolay hale gelir.

Bölüm 6: Hisselerdeki Manipülasyon Riskini Azaltma

Voltran, hisselerdeki manipülasyon riskini azaltarak spekülatörleri korur. Program, piyasa manipülasyonlarını analiz eder ve kullanıcılara şeffaf bir finansal ortamda yatırım yapma olanağı sağlar.

Güvende Yatırım Yapmanın Anahtarı

Voltran, yatırımcılar kadar spekülatörler için de güvende yatırım yapmanın anahtarıdır. Akıllı analizleri, veri güvenliği odaklı tasarımı ve riski en aza indiren özellikleriyle Voltran, kullanıcılarına finansal başarıya adım atmaları için güçlü bir destek sunar.

Finansal dünyada adımınızı atarken, riskleri en aza indirerek hareket etmenin yeni bir yolu var! Voltran, spekülatörlerin yatırımlarını daha güvenli ve bilinçli bir şekilde yönetmelerini sağlayan akıllı bir yazılımdır.

1: Spekülasyonun Risklerini Kontrol Altına Alma

Voltran, SPEKSAVAR Spekülatör ortalaması ile spekülasyonun getirdiği riskleri anlamak ve kontrol altına almak için tasarlandı. Sıradan yatırımcılar için karmaşık

görünen piyasa dinamiklerini analiz eder ve kullanıcılara daha sağlam temeller üzerine inşa edilmiş bir yatırım stratejisi oluşturma fırsatı sunar.

2: Ortalamayı Hesaplayarak Kazıklanma Riskini Azaltma

Voltran, spekülatif yatırımlarda ortalamayı hesaplayarak kullanıcıları kazıklanma riskinden korur. Fiyat dalgalanmalarını anında analiz eder ve ortalamaya dayalı stratejilerle kullanıcıların daha kontrollü ve güvenli bir şekilde yatırım yapmalarına olanak tanır.

3: Güvenli Liman: Finansal Duvarların Arasında Yatırım

Voltran, kullanıcılara finansal duvarların arasında güvenli bir liman sunar. Spekülatif hisselerin getirdiği ani dalgalanmalardan kaynaklanan riskleri en aza indirerek, yatırımcıları daha istikrarlı bir yatırım ortamına yönlendirir.

4: Güvenlikte Sıfır Tolerans: Veri Gizliliği ve Güvenlik Standartları

Voltran, kullanıcılarının veri gizliliği ve güvenliği konularında sıfır tolerans ilkesini benimser. En üst düzeydeki güvenlik standartları ile donatılmış olan yazılım, her anlamda kullanıcı bilgilerini koruma altına alır.

5: Duyarlılık Analiziyle Geleceği Şekillendirme

Voltran, duyarlılık analiziyle kullanıcılara geleceği şekillendirme imkanı sunar. Spekülatif piyasa şoklarına karşı önceden hazırlıklı olmanızı sağlar ve bu sayede kazançlı fırsatları değerlendirme şansınızı artırır.

6: Manipülasyonlara Karşı Güçlü Savunma

Voltran, manipülasyon risklerini analiz eder ve kullanıcıları bu tür olaylardan korur. Finansal piyasalarda şeffaflığı sağlamak, spekülatif manipülasyonlara karşı güçlü bir savunma mekanizması oluşturur.

Voltran, yatırımcıların ve spekülatörlerin güvenle yatırım yapmalarının yeni adıdır. Akıllı analizleri, özel stratejileri ve veri güvenliği odaklı tasarımıyla, Voltran size finansal başarıya ulaşmak için ihtiyacınız olan güveni sağlar. Şimdi, Voltran ile geleceğe güvenle yatırım yapma zamanı!

7: Kişiselleştirilmiş Stratejilerle Yatırımın Yönünü Belirleme

Voltran, her yatırımcının özel ihtiyaçlarına uygun kişiselleştirilmiş stratejiler sunar. Kullanıcılar, yatırım hedefleri ve risk toleranslarına göre özel stratejiler oluşturarak daha bilinçli ve kontrollü bir şekilde yatırım yapabilirler.

8: Sosyal Medya ve Haber Analizi ile Anlık Güncellemeler

Voltran, sosyal medya ve haber analizleriyle entegre çalışarak kullanıcılara hisselerle ilgili anlık güncellemeleri sunar. Bu, spekülatörlerin güncel gelişmeleri takip ederek daha hızlı ve bilinçli kararlar almalarına yardımcı olur.

9: Geleceğin Yatırımı İçin İleri Analiz ve Tahminler

Voltran, gelişmiş analiz yetenekleri sayesinde gelecekteki yatırım fırsatlarını tahmin etmekte uzmanlaşmıştır. Spekülatörler, bu özellikle geleceğin piyasa trendlerini öngörmekte daha başarılı olabilir ve kazançlı fırsatları değerlendirebilirler.

10: Topluluk ve Deneyim Paylaşımı ile Öğrenme Platformu

Voltran, kullanıcıları arasında bir topluluk ve deneyim paylaşım platformu oluşturarak öğrenmeyi teşvik eder. Kullanıcılar, birbirleriyle etkileşimde bulunabilir, deneyimlerini paylaşabilir ve bu sayede daha güçlü bir yatırım topluluğunun parçası olabilirler.

11: Sürekli Güncellemelerle Her Zaman En İyi Durumda Olun

Voltran, sürekli güncellemelerle kullanıcılarına en iyi performansı sunmayı amaçlar. Finansal dünyadaki değişikliklere hızlı bir şekilde adapte olur ve kullanıcılarına her zaman en güncel ve doğru analizleri sağlar.

12: Güvenle Yatırımın Adı: Voltran

Voltran, yatırımcılar ve spekülatörler için güvenle yatırım yapmanın adıdır. Sadece bir yazılım değil, aynı zamanda yatırımcıların güvenli limanıdır. Güçlü analitik yetenekleri ve kullanıcı dostu arayüzüyle Voltran, finansal başarıya giden yolda size rehberlik eder.

Voltran ile güvenli yatırımların kapıları aralanıyor. Şimdi, geleceğinizi şekillendirmek ve finansal başarıya adım atmak için Voltran'ı keşfedin. Her anı değerlendirin, her fırsatı yakalayın, çünkü Voltran ile yatırımlarınız güvende!

Gerçek Kullanıcılar, Gerçek Geri Dönüşler

Voltran, sosyal medya platformlarında 220.000 kişi huzurunda gerçek kullanıcılarla test edilerek herkesin gözü önünde değerlendirildi. Kullanıcılarımızın paylaştığı deneyimler, Voltran'ın finansal analizde sağladığı avantajları ve kullanıcı dostu arayüzünü övgüyle anlatıyor.

Kullanıcı Memnuniyeti İstatistikleri Parlıyor

1 yıl boyunca sosyal medya üzerinde gerçekleştirilen testler, Voltran'ın kullanıcı memnuniyetini net bir şekilde gösteriyor. Yüksek performans, doğru tahminler ve kullanıcı dostu tasarım sayesinde Voltran, kullanıcılarımızın beklentilerini aştı.

Sosyal Medya Topluluğunda Büyüyen Etkileşim

Voltran, sosyal medya üzerinde bir topluluk oluşturarak kullanıcılar arasında etkileşimi artırdı. Kullanıcılar, deneyimlerini paylaşmak, stratejilerini tartışmak ve birbirlerine destek olmak için sosyal medya üzerinde aktif olarak etkileşimde bulunuyorlar.

İnceleme ve İtirazlarda Azalma

Voltran'ın sosyal medya performansı, programın kullanıcıların beklentilerini karşılamadığına dair olumsuz geri dönüşlerde belirgin bir azalmaya neden oldu. Kullanıcılar, finansal analizdeki doğruluğu ve hızı nedeniyle Voltran'a güven duyuyorlar.

Güvenlik ve Gizlilik Standartlarında Yüksek Değerlendirmeler

Voltran'ın sosyal medya test sürecinde kullanıcıların veri güvenliği ve gizliliğine verdiği önem, programın bu konuda başarılı bir şekilde değerlendirilmesini sağladı. Kullanıcılar, Voltran ile güven içinde yatırımlarına yön veriyorlar.

Kullanıcı Hikayeleriyle Dolu Bir Yıl

Sosyal medya üzerinden paylaşılan kullanıcı hikayeleri, Voltran'ın nasıl finansal başarıları mümkün kıldığını ve kullanıcıların yatırım stratejilerini nasıl güçlendirdiğini gösteriyor. Bu hikayeler, Voltran'ın bir yatırımcının en iyi dostu olduğunu kanıtlıyor.

Sosyal Medyada 1 Yıl Boyunca Voltran'a Güven!

Sosyal medya üzerinde geçirdiği başarılı bir yılın ardından, Voltran kullanıcılarının güvenini kazandı. Doğru analizler, kullanıcı dostu arayüz ve güvenilir performansıyla Voltran, finansal dünyada bir yıl boyunca zaferle dolu bir hikaye yazdı. Şimdi siz de Voltran'a katılın ve finansal başarıya güvende adım atın!

Kullanıcılar Arasında Olumlu Söylentiler Artıyor

Voltran, sosyal medya platformlarında olumlu söylentilerin artmasını sağladı. Kullanıcılar, deneyimlerini paylaşarak diğer yatırımcılara Voltran'ın sunduğu avantajlardan nasıl faydalandıklarını anlatıyorlar.

Kullanıcı İsteğine Göre Sürekli Güncellemeler

Voltran, kullanıcı geri bildirimlerini dikkate alarak sürekli olarak güncelleniyor. Kullanıcıların taleplerine ve beklentilerine yönelik yapılan bu güncellemeler, Voltran'ın her geçen gün daha da güçlenmesini sağlıyor.

Sosyal Medya Canlı Yayınlarıyla Etkileşim

Voltran, sosyal medya platformlarında düzenlenen canlı yayınlarla kullanıcılarla doğrudan etkileşimde bulunuyor. Soru-cevap oturumları, eğitim seminerleri ve güncel piyasa analizleriyle Voltran, kullanıcılarına değerli içerikler sunuyor.

Sosyal Medya Yatırım Topluluğuyla Bütünleşme

Voltran, sosyal medya platformlarında oluşturulan yatırım topluluğuyla bütünleşiyor. Kullanıcılar, deneyimlerini paylaşarak birbirlerine destek oluyor ve bu topluluk, Voltran kullanıcıları arasında bilgi paylaşımını ve dayanışmayı teşvik ediyor.

Influencer ve Uzmanlarla Ortaklıklar

Voltran, sosyal medya platformlarında finans alanındaki influencer'lar ve uzmanlarla ortaklıklar kurarak kullanıcılarına daha fazla değer sunuyor. Bu ortaklıklar, kullanıcılara daha geniş bir finansal bakış açısı sunmayı amaçlıyor.

Kullanıcı Deneyimleriyle Dolu Bir Yıl.

Voltran, sosyal medyada geçirdiği bir yılı, kullanıcı deneyimleriyle dolu bir zafer olarak kutluyor. Kullanıcılarımızın başarı hikayeleri, Voltran'ın gerçekten bir finansal başarı aracı olduğunu ortaya koyuyor.

Sosyal Medyada Güçlü Bir Yılın Ardından, Voltran ile Geleceğe Güvenle Yatırım Yapın!

Voltran, sosyal medyada geçirdiği güçlü bir yılın ardından kullanıcılarına daha da güvenilir ve etkili bir finansal analiz deneyimi sunuyor. Siz de Voltran'a katılın, bu başarı hikayesinin bir parçası olun ve geleceğe güvenle yatırım yapın!

Yatırımcıların Gözünden Voltran: Testimizden Çıkan Başarı Hikayeleri

Voltran'ın sosyal medyada geçirdiği bir yılın ardından, yatırımcıların gözünden çıkan başarı hikayeleri bizim için gurur kaynağı oldu. Birçok kullanıcı, Voltran'ın sunduğu analitik avantajlar sayesinde daha güvenli ve karlı yatırımlar yaptıklarını paylaşıyor.

Kullanıcı Yorumlarıyla Renklenen Bir Yılın Özeti

Sosyal medya platformlarında paylaşılan yüzlerce olumlu kullanıcı yorumu, Voltran'ın gerçek bir başarı hikayesi olduğunu ortaya koyuyor. Kullanıcılar, programın sağladığı analitik verilerin kendi yatırım stratejilerini nasıl güçlendirdiğini ve karlılıklarını artırdığını dile getiriyorlar.

energy_ @energy_____ · 3 Eyl 2023

#voltran sistemi ile yapılan analizi çok beğeniyorum. Gerçekten daha bilinçli yatırımcılar oluşması için adam çalışıp didinip ülkemize katkı sağlıyor. Raporlama yapılmayan ve ciddiye alınması gereken şirketleride rahatlıkla takip edip görüyoruz. Ktö fonu iyidir ❤️

> **Kadir Türok Özdamar** @kadirturokozdmr · 2 Eyl 2023
>
> #VOLTRAN V.61 #DOAS
>
> ✍️Teknik puan ayrı şekilde puanlandı
> ✍️Temel puan ayrı şekilde puanlandı
> ✍️Temel puana göre sıralama özelliği geldi
> ✍️Teknik puana göre sıralama özelliği geldi
>
>
>

Coşkun Çelen @anoximenos · 6 Eyl 2023

@kadirturokozdmr adlı kişiye yanıt olarak

3 gün önceki listeden #mtryo dikkatimi çekmişti,dün öğlen portföye dahil ettim bugün +9 yaptı.tesekkurler Kadir hocam teşekkürler #voltran ve bütün emeği gecenler emeklerinize sağlık.

2 · 1 B

Levend SARMAN @levendsarman · 20 Kas 2023

@kadirturokozdmr hocam merhaba,
Öncelikle paylaşımlarınız çok değerli. **#Voltran** harika. Tam da KY'nin ihtiyacı olan uygulama.
Ancak, 18 Kasımdaki paylaştığınız **#Voltran** tablolarında; aynı bir kısım hissenin toplam puanları farklı görünüyor. Galiba farklı zamanlarda skorlanmış.

55

!!! (Aciz'iz) !!! @prgkolik · 8d

@kadirturokozdmr adlı kişiye yanıt olarak
Hayırlı akşamlar hocam bir hisseye girmeden gerekli araştırmayı yapmak yerine sizin sistem e bakmak kısmen yeterli oluyor verdiği 75puan üstü hisseler güzel işlemler yaptırıyor ama geçmişe göre biraz daha prim yapmış yada yapmamış konusuna bakabilecek bir durum oluşsa muazzam olr

Uğur Hatem COŞAR @HatemUgur · 22 Kas 2023

@kadirturokozdmr adlı kişiye yanıt olarak
Valla onu bunun bilmem @kadirturokozdmr ALLAH SENDEN RAZI OLSUN! **#voltran** ına güvenip #indes e giriş yaptık. Allah bereket versin i. Şahsım adına çok teşekkür ederim! 🌹🌹🌹🌹🌹

1 458

ibr@him @03ibrahi · 20 Ağu 2023

@kadirturokozdmr adlı kişiye yanıt olarak

Hocam ellerinize sağlık, harika bir çalışma olmuş, acaba hassasiyeti olanlar için **#voltran** a katılım endeksine dahil olup olmadığını gösteren bir hücre ekleme imkanınız olurmu, hayırlı geceler dilerim.

2 · 2 · 2 B

Ahmet Turan @Ahmet58Zara · 17sn

@kadirturokozdmr adlı kişiye yanıt olarak

Ben yıllardır Fd/favök dışında sadece hissenin grafiğine bakardım. #voltran da temel + teknik listesinde çıkan hisseleri tercih ettim hep kesinlikle başarılı.

Önerim #voltran da 3-5 ay da 3-4 kat prim yapmış hisseyi çıkartmak daha güzel olur diye düşünüyorum. Örnek DAP gibi.

OGUZGAZİ @OGUZGAZITEKIN · 8d

@kadirturokozdmr adlı kişiye yanıt olarak

bence çok faydalı ,tek eksiği popülerlik yani o zamanda olan ilgi,alaka,algi buda hacimle ilişkilendirilebilir ...

seyyah @ilhanakman · 5 Oca

Gayet güzel,bir çok kişinin dediği gibi,fazla prim yapmışsa eksi puan verecek bir modül daha eklenebilir.

213

Caner Kayaci @CanerKayaci · 5 Oca

Bence kesinlikle başarılı bir program kend adıma indes aldım ve para kazandım teşekkür ederim hocam saygılar....

64

kubra @Kbra75177214 · 5 Oca

Hocam takdir ediyoruz çok güzel bir sistem ama en çok merak ettiğimiz bu sistemden ne zaman faydalanabileceğimiz eminim ki herkes benim gibi bunun cevabını merak ediyordur

67

!!! (Aciz'iz) !!! @prgkolik · 5 Oca

Hayırlı akşamlar hocam bir hisseye girmeden gerekli araştırmayı yapmak yerine sizin sistem e bakmak kısmen yeterli oluyor verdiği 75puan üstü hisseler güzel işlemler yaptırıyor ama geçmişe göre biraz daha prim yapmış yada yapmamış konusuna bakabilecek bir durum oluşsa muazzam olr

3

586

Mustafa Recep Karaca @MustafaRecepKa2 · 5 Oca

Sayın hocam sayenizde hisselere tek tek bakmak yerine Voltran ile direk analiz edebiliyoruz.

137

abdurrahim @unforgiven_491 · 5 Oca

Aztek msgyo atlas gibi hisselerde güzel getirimiz oldu.Spek ortalamalarini da Voltran eklersen çok iyi olur hocam.Bazi hisselerde de yanlis yerde maliyetlenmenin önüne geçmiş oluruz.

1 368

by @BerrinYani92734 · 5 Oca

Hiç uzman değilim ama başarılı görüyorum

39

ADALI MURAT @Adali24murat · 6 Oca

Voltran başarılı ama bence siz daha başarılı oldunuz emeginize saglık

61

uğur merdoğlu @merdoglugur · 5 Oca

ardyz indes vakko ve yunsa
voltran paylaşımlarınız sayesinde doğru zamanda maliyetlendim, fayda sağladım @kadirturokozdmr Bey, teşekkür ederim..

yalın bir dille ve sabırla verdiğiniz tüm bilgiler, paylaştığınız analizler için de teşekkürlerimizi bir başka twitinize saklayalım 🙏

Aytac Gokceel @agokceel · 6 Oca

Ben segyo aldım sizden gördüğüm.icin
Bu ortamda yüzde doksan kardayim
Faydalı olduğu ortada

157

Bülent Moğul ❗ A TAKIMI ❗ 🇹🇷 ❗ @MogulBulent · 5 Oca

Başarılı hocam , devam

160

yekta @myekta90 · 5 Oca

Voltran + spek.ortalama+patron+senin yorum Yeterli olacaktır👍🙏

1 329

erkanece @erkanece1560 · 6 Oca

Sizi takip etmeye başladığım günden beri para kazanmaya başladım. Voltran kısa vadede çok verimli bir çalışma. Voltrani kullanma becerisi olarak yaptığınız açıklamalar beraberinde gelince her şey cuk diye oturuyor. Borsa hakkında fazla bilgisi olmayan biri bile voltranla kazanr

1 69

Mine Uygun @MineUygun112 · 5 Oca

Hocam benim finansal okur yazarlığım yok voltrandan çıkan en yüksek puanlı hisselerden ekmek yedim örn indes gibi tupras gibi alış maliyetim biraz yüksek oluyor, bugünlerde olduğu gibi o da benden kaynaklı kendi adıma teşekkür ederim

45

CN @01Hsu01 · 5 Oca

Hocam eline emeğine sağlık elinden geleni kendi adıma söylüyorum her şeyi yapmaya çalışıyorsun benim bilgisayarım yok sadece sizin buradaki bilgilerinizi okuyorum teşekkürler

83

Arslan Yetimoğlu @semisceli · 5 Oca

Hocam voltranin biz yatırımcılar için diğer önemi şirketi bilanço yönüyle de değerlendiriyor olmanız. Uzun vadeli de olsa taşırız voltrandan alıp birkaç aydır ekside beklediğim Goodyear,ındes filan var diye hatırlıyorum.

35

Şahin Şahin @expermenn · 6 Oca

Ben şahsen faydasını gördüm hocam, yalnız sürekli oynaklık oluyor sıralamada, malum takas oranı değişiyor veya teknik analiz istenilen gibi olmuyor vs.. mesela 15 günde bir Voltran yayinlansa ve 15 gün önce 1. Sıradaki olan hisse kaçıncı sıraya düşmüş görebilsek. Yapılabilir mi?

16

Süleyman Seçgin @15ssecgin2076 · 5 Oca

Size olan inancım ve voltran sayesinde aldığım hisseler düşse bile ederine geleceği hatta geçeceğini biliyorum o yüzden rahatım sadece maliyetleri biraz yukardan yapmışız oda teknik bilmediğim ve endeksin düzeltmesi ne denk geldiğimiz için

31

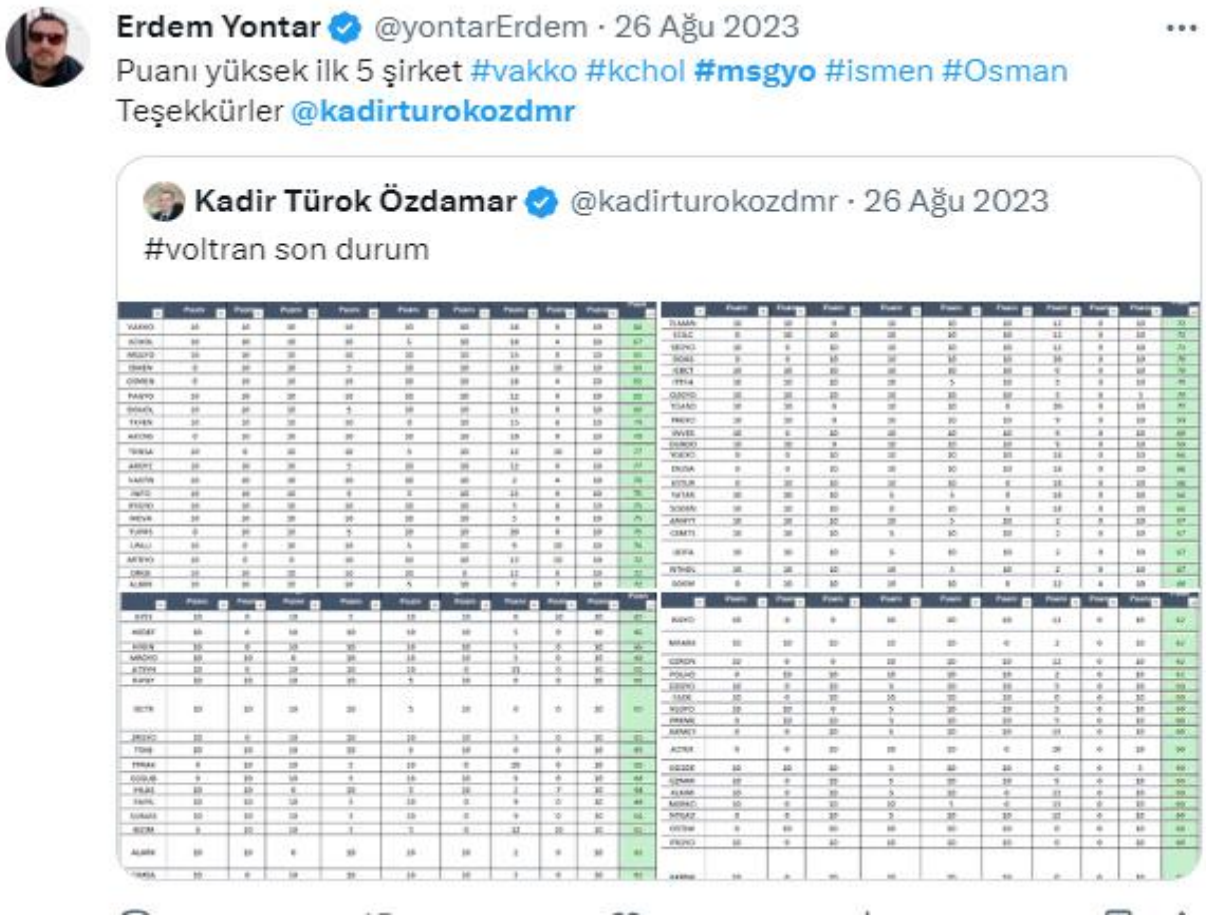

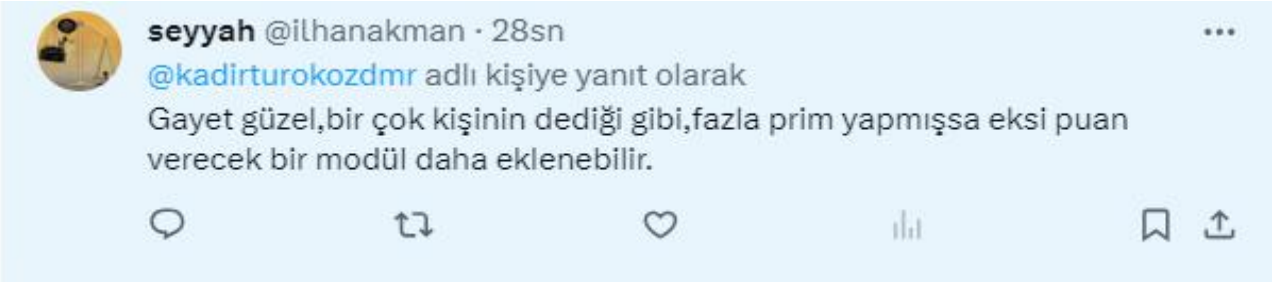

Gönül isterki tüm yorumları paylaşalım ama binlerce yorumu buraya koymamamız mümkün olmadığından sizlere fikir olması açısından belli başlı paylaşımlarla sınırlı tutuyoruz.

Voltran: Finansal Arenanın Savunucusu

Uzak bir galaksideki, finansal piyasaların bulunduğu bir dünya vardı. Bu dünya, yatırımcılar ve tüccarlar arasında sürekli bir mücadelenin yaşandığı bir arenaydı. Ancak, bu dünyanın kaderi, beş güçlü varlık tarafından şekillendiriliyordu: Voltran.

Voltran, beş farklı varlığın bir araya gelerek oluşturduğu bir birlikti. Her bir varlık, finansal piyasalarda farklı bir yetenekle donatılmıştı. Temel Kolu, rasyolardaki fırsatları keşfederken, Teknik Göz, grafiklerdeki gizli desenleri analiz ediyordu. Diğer üyeler de benzer şekilde, temel ve teknik analizin farklı yönlerini temsil ediyordu.

Bir gün, finansal dünya karanlık bir güç tarafından tehdit edildi. Bu güç, piyasalara belirsizlik ve kargaşa getirerek yatırımcıları manipüle etmeye çalışıyordu. İşte tam bu noktada Voltran, bir araya geldi ve finansal dünyanın savunucusu olarak göreve başladı.

Birleşerek Güçlenme: Her bir Voltran üyesi, kendi alanında uzmanlaşmıştı. Ancak gerçek güçleri, bir araya gelerek sinerji oluşturduklarında ortaya çıkıyordu. Temel Göz rasyolardaki fırsatları belirlemesi, Teknik Göz'ün grafik analiziyle desteklendiğinde, finansal dünyanın zorluklarına karşı koyabilecek bir güç ortaya çıkıyordu.

Analiz Arenası: Voltran ekibi, finansal piyasalardaki her hamleyi analiz ediyor ve anında bir strateji oluşturuyordu. Temel analizden teknik analize, spekülasyonlardan risk yönetimine kadar her yönü değerlendiriyorlardı. Bu da Voltran'ı, finansal arenanın en güçlü savunucusu yapıyordu.

Finansal Adalet: Voltran, finansal dünyada adaleti sağlamak için çalışıyordu. Manipülatif güçlere karşı durarak ve yatırımcıları bilinçlendirerek, adil ve şeffaf bir finansal sistemin temellerini atıyorlardı. Böylece, Voltran finansal dünyanın çetin savaşlarında mücadele ederken, yatırımcılara rehberlik ediyor ve finansal adaleti sağlıyordu. Birleşen güçleriyle, Voltran finansal piyasalara adalet ve denge getiren bir kahraman olarak anılmaya devam ediyordu.

Yatırım Topluluğunda Liderlik Rolü

Voltran, sosyal medya üzerinde bir yatırım topluluğu lideri olarak öne çıkıyor. Kullanıcılar arasında yapılan anketler ve geri bildirimler, Voltran'ın yatırımcılar arasında lider bir konumda olduğunu gösteriyor. Topluluk, Voltran'ın sunduğu değerli analitik araçlar ve stratejiler üzerine yapılan etkileşimlerle her geçen gün daha da büyüyor.

Sosyal Medyada Öne Çıkan Voltran Özellikleri

Kullanıcılar, Voltran'ın sunduğu benzersiz özellikleri sosyal medya üzerinde sıkça paylaşıyor. Kullanıcı dostu arayüz, hızlı analiz yetenekleri, güvenilir veri güvenliği standartları ve sürekli güncellemeler, kullanıcıların Voltran'a olan güvenini pekiştiriyor.

Sosyal Medyada Voltran'a İlgisi Artıyor

Sosyal medya üzerinde yapılan ankete göre, yatırımcıların Voltran'a olan ilgisi sürekli artıyor. Kullanıcılar, Voltran'ın sunduğu avantajları paylaşarak diğer yatırımcılara da programı deneme çağrısında bulunuyor.

Sosyal Medya Kampanyalarıyla Büyüyen Kullanıcı Tabanı

Voltran'ın sosyal medya kampanyaları, programın kullanıcı tabanını hızla genişletiyor. Özel teklifler, deneme sürümleri ve yatırımcılara özel içeriklerle desteklenen kampanyalar, sosyal medya üzerinde bir çığ gibi büyüyen bir Voltran topluluğunu tetikliyor.

Sosyal Medyada Bir Yılı Aşkın Süredir Güvenin Adı: Voltran

Sosyal medyada bir yılı aşkın süredir güvenin adı olan Voltran, yatırımcılara değerli bir analiz deneyimi sunmaya devam ediyor. Siz de bu başarı hikayesinin bir parçası olun, Voltran ile güvenle yatırım yapın ve finansal başarıya adım atın!

Bu metin, Voltran'ın sosyal medyada geçirdiği bir yılın ardından elde edilen başarı hikayelerini ve kullanıcı geri dönüşlerini vurgulayarak potansiyel kullanıcılara Voltran'ın güvenilirliğini ve etkililiğini anlatıyor.

Tabii ki, devam edelim:

Sosyal Medyada Voltran'ın Güvenilir Performansı

Sosyal medyada paylaşılan grafikler ve kullanıcı deneyimleri, Voltran'ın güvenilir performansını açıkça gösteriyor. Kullanıcılar, programın piyasa analizindeki doğruluğuna ve kararlarını destekleme konusundaki etkileyici başarısına vurgu yapıyor.

Kullanıcılar Arası İş birliği ve Deneyim Paylaşımı

Voltran, sosyal medya üzerinde bir kullanıcılar arası iş birliği platformu oluşturarak yatırımcıların deneyimlerini paylaşmalarını ve birbirlerine destek olmalarını sağlıyor. Kullanıcılar, bu platformda stratejilerini tartışarak birbirlerinden öğrenme şansına sahip oluyorlar.

Voltran'ın Sosyal Medyada Yarattığı Trend

Voltran, sosyal medyada bir yatırım trendi yaratıyor. Kullanıcılar, finans dünyasında önemli bir aktör olarak kabul edilen Voltran'ın sunduğu avantajları paylaşarak, diğer yatırımcıları da bu benzersiz analitik aracı denemeye davet ediyorlar.

Hedef Analiz @Hedef_Analiz · 18 Kas 2023

#voltran hisse başı karı artanlar.
#NUHCM #EGPRO #DOAS #BOBET #OTTO #TOASO #KSTUR #ENJSA #ISGSY #ORGE #AKCNS #YAPRK #OYAKC #DURDO #ESCAR #MIATK #AFYON #OZRDN #EGGUB #UZERB #RALYH #LIDER

> **Kadir Türok Özdamar** @kadirturokozdmr · 18 Kas 2023
>
> #voltran hisse başı karı artanlar.
> #NUHCM #EGPRO #DOAS #BOBET #OTTO #TOASO #KSTUR #ENJSA #ISGSY #ORGE #AKCNS #YAPRK #OYAKC #DURDO #ESCAR #MIATK #AFYON #OZRDN #EGGUB #UZERB #RALYH #LIDER
>
> 

muhammed yetgil
@dogukanyetgil

#VOLTRAN KELEPİR HİSSELER !
By.KTÖ katkılarıyla.
Yatırım tavsiyesi değildir ! Bilgi içerir
(Aghol
Koç
Ak enerji
İndeks bilgisayar
İşmen yatırım
Kalser
Osmanlı menkul deger
Sahol
Tekfen
Teknosa
Ünlü yatırım hol)

ÖS 7:42 · 12 Ağu 2023 · **688** Görüntülenme

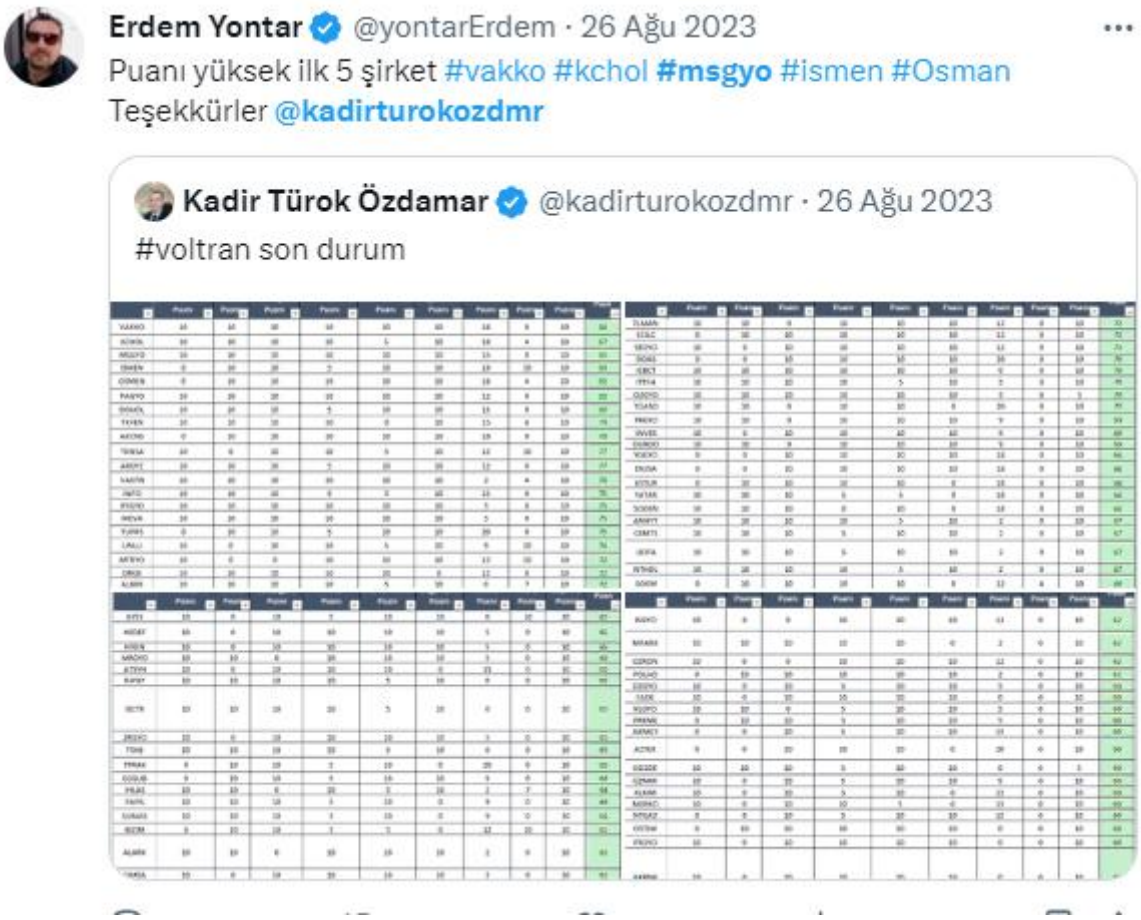

Sosyal Medya İnfluencer'larıyla Yapılan İş birlikleri

Voltran, sosyal medya influencer'larıyla gerçekleştireceği iş birlikleri ile yatırımcılara daha fazla değer sunmayı hedefliyor. Bu influencer'lar ile kendi takipçi kitlesine Voltran'ın sunduğu avantajları tanıtarak, daha geniş bir kullanıcı tabanına ulaşmamıza katkı sağlamayı hedefliyoruz.

Voltran'ın Sosyal Medyada Öne Çıkan Özellikleri

Voltran'ın sosyal medyada öne çıkan özellikleri, kullanıcılar arasında büyük bir beğeni topluyor. Hızlı analiz, kişiselleştirilmiş stratejiler, güvenli veri depolama ve sürekli güncellemeler, Voltran'ı diğer finansal analiz araçlarından ayıran temel özellikler arasında yer alıyor.

Sosyal Medya Üzerinden Yatırımcılara Özel İçerikler

Voltran, sosyal medya platformlarında yatırımcılara özel içerikler sunarak onların bilgi düzeyini artırmayı hedefliyor. Eğitim videoları, interaktif içerikler ve güncel piyasa analizleri, kullanıcıların finansal bilgi birikimini artırmalarına yardımcı oluyor.

Sosyal Medya Üzerinde Voltran'la Geçirdiğimiz Bu Yılın Ötesinde Bir Deneyim!

Sosyal medya üzerinde geçirdiğimiz bu yılın ötesinde bir deneyimle, Voltran yatırımcılara güvenilir, etkili ve benzersiz bir finansal analiz aracı sunmaya devam ediyor. Siz de bu başarı hikayesinin bir parçası olun, Voltran ile finansal dünyada öne çıkın ve geleceğe güvenle yatırım yapın!

"Voltran: Aracı Kurum Hedef Fiyatlarıyla Yatırımcılara Rehberlik Ediyor!"

Yatırım dünyasında bir adım öne geçmek için işte size güçlü bir müttefik: Voltran! Aracı kurum hedef fiyatlarına dayalı olarak tasarlanan bu program, yatırımcılara akıllı ve bilinçli yatırım yapma fırsatı sunuyor.

Aracı Kurum Hedef Fiyatlarıyla Bilinçli Yatırım

Voltran, finansal piyasalarda doğru kararlar almanıza yardımcı olmak için aracı kurumların hedef fiyatlarını kullanır. Bu sayede, yatırımcılar, güvenilir ve uzman kaynakların analizlerinden faydalanarak bilinçli yatırım stratejileri oluşturabilirler.

Güvenilir Kaynaklardan Alınan Verilerle Analiz

Voltran, aracı kurumların analistlerinin hedef fiyatlarına odaklanarak güvenilir ve doğru verilerle çalışır. Kullanıcılar, bu verilere dayalı olarak hisse senetlerini değerlendirerek, bilinçli ve bilgiye dayalı yatırım kararları alabilirler.

Hedef Fiyatlarla Potansiyel Kazançları Keşfedin

Voltran, aracı kurum hedef fiyatlarına dayalı olarak hisse senetlerinin potansiyel kazançlarını ortaya çıkarır. Bu, yatırımcılara hangi hisselerin değer kazanma potansiyeline sahip olduğunu anlama konusunda net bir rehberlik sağlar.

Uzman Analizlerle Stratejileri Güçlendirin

Voltran, aracı kurumların uzman analizlerini kullanarak stratejileri güçlendirir. Kullanıcılar, uzmanların öngörülerine dayalı olarak daha sağlam ve uzun vadeli yatırım stratejileri oluşturabilirler.

Aracı Kurum Hedef Fiyatlarıyla Riskleri Azaltın

Voltran, aracı kurumların hedef fiyatlarıyla risk analizi yaparak kullanıcılarına riskleri azaltma konusunda yardımcı olur. Bu sayede, yatırımcılar, potansiyel riskleri önceden değerlendirerek daha güvenli yatırım kararları alabilirler.

Hedef Fiyatlarla Gerçek Zamanlı Güncellemeler

Voltran, aracı kurum hedef fiyatlarına dayalı olarak gerçek zamanlı güncellemeler sunar. Bu özellik, yatırımcılara hisselerin değerini sürekli olarak takip etme ve portföylerini dinamik bir şekilde yönetme imkanı tanır.

Voltran ile Aracı Kurum Hedef Fiyatlarıyla Yatırım Yapın!

Voltran, aracı kurum hedef fiyatlarıyla yatırımcılara rehberlik ederek finansal başarıya giden yolda önemli bir yol arkadaşıdır

Çeşitli Aracı Kurumlarla Entegrasyon

Voltran, çeşitli aracı kurumların hedef fiyatlarını kapsayan geniş bir entegrasyon ağına sahiptir. Kullanıcılar, farklı analist görüşleri arasında karşılaştırma yaparak kendilerine en uygun stratejiyi belirleyebilirler.

Hisse Senetlerindeki Değişiklikleri Anında Takip Edin

Voltran, aracı kurum hedef fiyatlarına dayalı olarak hisse senetlerindeki değişiklikleri anında takip etme imkanı sağlar. Kullanıcılar, anlık güncellemelerle piyasadaki gelişmeleri takip ederek hızlı bir şekilde tepki verebilirler.

Sektörel Analiz ve Hedef Fiyatlarla Geleceği Planlayın

Voltran, sektörel analiz ve aracı kurum hedef fiyatları üzerinden geleceği planlamanıza yardımcı olur. Kullanıcılar, sektörel trendlere ve analist beklentilerine dayalı olarak portföylerini stratejik bir şekilde yönetebilirler.

Portföy Çeşitlendirmesi ile Riskleri Dağıtın

Voltran, aracı kurum hedef fiyatlarına dayalı olarak önerilerde bulunarak kullanıcılarına portföylerini çeşitlendirmeleri konusunda rehberlik eder. Bu, yatırımcıların riskleri dengeli bir şekilde dağıtarak daha güvenli bir portföy oluşturmalarına yardımcı olur.

Yatırımcılara Özel Hedef Fiyat Alarm Sistemi

Voltran, kullanıcılara özel hedef fiyat alarm sistemini içerir. Kullanıcılar, belirledikleri hisse senetlerinin hedef fiyatlarına ulaşıldığında anında bildirim alarak piyasa koşullarına hızlı bir şekilde tepki verebilirler.

Hedef Fiyatlarla İlgili Uzman Analiz Raporları

Voltran, aracı kurum hedef fiyatlarına dayalı olarak uzman analist raporları sunar. Kullanıcılar, analistlerin hisse senedi değerlendirmelerini ve önerilerini inceleyerek

daha bilinçli yatırım kararları alabilirler

Karşılaştırmalı Analiz ve Aracı Kurum Konsensüsü

Voltran, aracı kurum hedef fiyatları üzerinden gerçekleştirdiği karşılaştırmalı analizlerle kullanıcılara sektör konsensüsünü sunar. Bu sayede yatırımcılar, sektördeki genel eğilimleri değerlendirerek daha bilinçli yatırım kararları alabilirler.

Hedef Fiyatların Ötesinde İleri Düzey Analizler

Voltran, aracı kurum hedef fiyatlarına ek olarak ileri düzey analizleri de içerir. Kullanıcılar, detaylı grafikler, teknik göstergeler ve makroekonomik faktörlerle desteklenen analizlerle hisse senetlerini daha kapsamlı bir şekilde değerlendirebilirler.

Hedef Fiyatların Zaman İçindeki Değişimlerini Takip Edin

Voltran, aracı kurum hedef fiyatlarındaki zaman içindeki değişimleri kullanıcılarına raporlar. Bu, yatırımcılara belirli bir hisse senedinin analist beklentilerindeki değişimleri izleyerek dinamik bir yatırım stratejisi oluşturma imkanı tanır.

Hedef Fiyatların Temel ve Teknik Analizle Birleşimi

Voltran, aracı kurum hedef fiyatlarını temel ve teknik analizle birleştirerek kullanıcılara daha kapsamlı bir perspektif sunar. Kullanıcılar, hem temel faktörleri hem de teknik göstergeleri dikkate alarak daha bütünlük taşıyan yatırım kararları alabilirler.

Yatırımcılara Özel Analiz Raporları

Voltran, kullanıcılara özel analiz raporları sunar. Kullanıcılar, kendi portföyleri ve yatırım hedefleri doğrultusunda özelleştirilmiş analiz raporları alarak daha kişiselleştirilmiş bir yatırım stratejisi oluşturabilirler.

Bölüm 18: Voltran ile Hedef Fiyatların Ötesinde Stratejik Yatırımlar

Voltran, aracı kurum hedef fiyatlarından öteye geçerek yatırımcılara stratejik yatırımlar yapma konusunda destek olur. Kullanıcılar, bu stratejik yaklaşımlar sayesinde piyasadaki fırsatları daha iyi değerlendirirler.

Voltran ile Hedef Fiyatlar, Analizler ve Stratejiler Bir Arada!

Voltran, aracı kurum hedef fiyatları, kapsamlı analizler ve stratejik yaklaşımları birleştirerek yatırımcılara kapsamlı bir yatırım deneyimi sunar. Şimdi siz de Voltran ile finansal başarıya giden yolda emin adımlarla ilerleyin!

Voltran: Fonların Hisseleri Belirleyerek Yatırımcılara Yön Gösteriyor!"

Yatırım dünyasında doğru adımları atmak için bir rehber arıyorsanız, işte size güçlü bir müttefik: Voltran! Fonların elinde tuttuğu hisseleri belirleyerek, yatırımcılara piyasa trendlerini ve potansiyel fırsatları gösteren bu program, finansal başarıya ulaşmanıza yardımcı oluyor.

Fonların Hisseleri ile Piyasa Trendlerini Analiz Edin

Voltran, büyük fonların elinde tuttuğu hisseleri inceleyerek piyasa trendlerini analiz eder. Kullanıcılar, bu analizler sayesinde hangi sektörlerin ve hisselerin öne çıktığını belirleyerek stratejik yatırım kararları alabilirler.

Fonların Portföyüne Dayalı Olarak Fırsatları Değerlendirin

Voltran, büyük fonların portföylerine dayalı olarak yatırımcılara potansiyel fırsatları değerlendirme imkanı sunar. Kullanıcılar, bu portföy analiziyle gelecek vaat eden hisseleri keşfeder ve kendi portföylerine eklerken daha bilinçli kararlar alabilirler.

Fonların Elindeki Hisselerle Sektörel Analiz Yapın

Voltran, fonların elindeki hisselerle sektörel analizler yaparak kullanıcılara sektör bazında trendleri gösterir. Bu, yatırımcılara sektörler arası performansı değerlendirme konusunda rehberlik eder.

Bölüm 4: Fonların Hisseleri ile Riske Karşı Duyarlılık Analizi

Voltran, fonların elinde tuttuğu hisselerle birlikte yatırımcılara risk profillerini analiz etme imkanı sunar. Kullanıcılar, bu analiz sayesinde portföylerini çeşitlendirerek risklerini daha etkin bir şekilde yönetebilirler.

Bölüm 5: Voltran'ın Tavsiyeleri ile Portföy Stratejinizi Güçlendirin

Voltran, fonların elindeki hisselerle uyumlu olarak yatırımcılara tavsiyelerde bulunarak portföy stratejilerini güçlendirir. Kullanıcılar, bu tavsiyeler doğrultusunda daha etkili ve kazançlı bir portföy yönetimi gerçekleştirebilirler.

Bölüm 6: Fonların Hisseleri ile Güncel Piyasa Analizi

Voltran, fonların elindeki hisselerle güncel piyasa analizini birleştirerek kullanıcılara en son piyasa koşulları hakkında bilgi sağlar. Bu, yatırımcıların anlık gelişmelere hızlı bir şekilde adapte olmalarına yardımcı olur.

Kapanış: Voltran ile Fonların Hisselerinden İlham Alın ve Kazanın!

Voltran, fonların elindeki hisseleri analiz ederek yatırımcılara yön gösteriyor. Şimdi siz de Voltran ile fonların stratejilerinden ilham alın, bilinçli yatırım kararları alın ve finansal başarıya adım atın!

Bu metin, Voltran'ın fonların elinde tuttuğu hisseleri belirleyerek yatırımcılara yön gösteren özelliklerini vurgulayarak potansiyel kullanıcılara güvenilir bir finansal analiz aracı olarak Voltran'ı tanıtıyor.

Tabii ki, devam edelim:

Fonların Hisseleri ile Hisse Senedi Seçim Stratejileri

Voltran, fonların elindeki hisseleri kullanarak etkili hisse senedi seçim stratejileri önerir. Kullanıcılar, büyük fonların tercih ettiği hisse senetlerinden ilham alarak kendi portföylerini oluşturabilirler.

Sektörel Ağırlıklı Analizlerle Yatırım Potansiyelini Keşfedin

Voltran, fonların sektörel ağırlıklarını kullanarak kullanıcılara yatırım potansiyellerini keşfetme fırsatı sunar. Kullanıcılar, hangi sektörlerin öne çıktığını ve büyük fonların hangi alanlara yatırım yaptığını analiz ederek stratejik kararlar alabilirler.

Fonların Hisseleri ile Uzun Vadeli Yatırım Planları

Voltran, fonların elindeki hisseleri inceleyerek kullanıcılara uzun vadeli yatırım planları oluşturma konusunda rehberlik eder. Kullanıcılar, bu analizlerle gelecekte değer kazanması muhtemel hisseleri belirleyerek portföylerini güçlendirebilirler.

Fonların Hisseleri ile Sezgisel ve Veri Destekli Yatırım Kararları

Voltran, fonların elindeki hisselerle sezgisel ve veri destekli yatırım kararları almanıza yardımcı olur. Kullanıcılar, büyük fonların stratejilerinden elde edilen verilere dayanarak daha bilinçli ve etkili yatırım kararları verebilirler.

Fonların Hisseleriyle Duyarlılık Analizi

Voltran, fonların elindeki hisselerle birlikte duyarlılık analizi sunar. Kullanıcılar, farklı ekonomik senaryolara karşı portföylerinin tepkilerini değerlendirerek risk yönetimini daha etkili bir şekilde gerçekleştirebilirler.

Voltran'ın Analizleri ile Fonların Ötesinde Kazançlı Yatırımlar

Voltran, fonların elindeki hisseleri detaylı analiz ederek kullanıcılara kazançlı yatırım fırsatları sunar. Kullanıcılar, bu analizlerle kendi portföy stratejilerini oluşturarak finansal hedeflerine daha hızlı bir şekilde ulaşabilirler.

Voltran ile Fonların Hisseleriyle Geleceği Şekillendirin!

Voltran, fonların elindeki hisseleri analiz ederek yatırımcılara geleceği şekillendirme fırsatı sunuyor. Siz de Voltran ile büyük fonların stratejilerinden ilham alın ve finansal başarıya adım atın!

Bu metin, Voltran'ın fonların elindeki hisseleri belirleyerek yatırımcılara yön gösteren özelliklerini vurgulayarak potansiyel kullanıcılara güvenilir bir finansal analiz aracı olarak Voltran'ı tanıtıyor.

Elbette, devam edelim:

Fonların Hisseleri ile Sosyal ve Çevresel Etkileri Değerlendirin

Voltran, fonların elindeki hisseleri kullanarak sosyal ve çevresel etkileri değerlendirir. Kullanıcılar, sadece finansal performans değil, aynı zamanda yatırımlarının çevresel ve sosyal etkilerini de göz önünde bulundurarak daha sürdürülebilir bir portföy oluşturabilirler.

Fonların Elindeki Hisselerle ESG Kriterlerine Uygunluk Analizi

Voltran, fonların elindeki hisselerle çevresel, sosyal ve kurumsal yönetim (ESG) kriterlerine uygunluk analizi yapar. Kullanıcılar, ESG odaklı yatırımlar yaparak hem finansal getiri elde edebilir hem de sürdürülebilirlik amacına katkıda bulunabilirler.

Fonların Hisseleri ile Sektörel ve Bölgesel Farklılıkları İnceleyin

Voltran, fonların elindeki hisselerle sektörel ve bölgesel farklılıkları inceleyerek kullanıcılara geniş bir perspektif sunar. Kullanıcılar, küresel ekonomik koşulları ve sektörel performansı göz önünde bulundurarak portföylerini çeşitlendirme stratejilerini oluşturabilirler.

Voltran'ın Fon Analizleri ile Piyasa Beklentilerini Aşın

Voltran, fonların elindeki hisseleri detaylı bir şekilde analiz ederek piyasa beklentilerini aşma potansiyelini ortaya koyar. Kullanıcılar, bu analizlerle piyasa normlarına göre avantajlı konumda olan hisselere odaklanarak daha üstün bir portföy oluşturabilirler.

Fonların Hisseleri ile Portföy Optimize Stratejileri

Voltran, fonların elindeki hisselerle uyumlu olarak portföy optimize stratejileri önerir. Kullanıcılar, portföylerini optimize ederek risk ve getiri dengesini en iyi şekilde sağlayabilir ve daha başarılı yatırımlar yapabilirler.

Voltran ile Fonların Hisseleri Üzerinden Stratejik Yatırımlar

Voltran, fonların elindeki hisseleri kullanarak yatırımcılara stratejik yatırım fırsatları sunar. Kullanıcılar, bu stratejik yatırım fırsatlarını değerlendirerek kendi finansal hedeflerine ulaşabilirler.

Voltran ile Fonların Hisseleriyle Geleceğin Yatırımlarını Şekillendirin!

Voltran, fonların elindeki hisseleri analiz ederek yatırımcılara geleceğin yatırımlarını şekillendirme fırsatı sunuyor. Şimdi siz de Voltran ile finansal başarıya giden yolda emin adımlarla ilerleyin!

Bu metin, Voltran'ın fonların elindeki hisseleri kullanarak yatırımcılara stratejik yatırım fırsatları sunan özelliklerini vurgulayarak potansiyel kullanıcılara güvenilir bir finansal analiz aracı olarak Voltran'ı tanıtıyor.

Voltran fonların porföyünde hisselerin oranlarını göstererek yatırmcıya fikir veriyor

Hisselerin Portföydeki Ağırlıklarını Anında İnceleyin

Voltran, fon portföyündeki hisselerin anlık ağırlıklarını göstererek kullanıcılara detaylı bir perspektif sunar. Kullanıcılar, hangi hisselerin portföyde ne kadar ağırlığa sahip olduğunu hızlıca değerlendirerek stratejik kararlar alabilirler.

Sektörel ve Bölgesel Dağılımları Görsel Olarak Analiz Edin

Voltran, fon portföyündeki hisselerin sektörel ve bölgesel dağılımlarını görsel olarak analiz eder. Kullanıcılar, bu analizlerle fonun sektörel tercihlerini ve coğrafi dağılımını anlayarak portföylerini daha etkin bir şekilde yönetebilirler.

Voltran'ın Detaylı Raporlarıyla Hisselerin Performansını İnceleyin

Voltran, fon portföyündeki hisselerin detaylı performans raporlarını sunar. Kullanıcılar, hisselerin geçmiş performansını, potansiyel riskleri ve getirileri anlamak için bu raporlardan faydalanarak daha bilinçli yatırım kararları alabilirler.

Hisselerin Sektörel ve Faktörel Ağırlıklarıyla Stratejik Yatırım Kararları Alın

Voltran, fon portföyündeki hisselerin sektörel ve faktörel ağırlıklarını analiz ederek stratejik yatırım kararları almanıza yardımcı olur. Kullanıcılar, hangi sektör ve faktörlerin fonun performansını etkilediğini anlayarak portföylerini optimize edebilirler.

Fon Portföyünün Gelecek Potansiyelini Değerlendirin

Voltran, fon portföyündeki hisselerin gelecek potansiyelini değerlendirerek kullanıcılara yatırım fırsatları hakkında fikir verir. Kullanıcılar, gelecek trendleri ve potansiyel değer artışını önceden tahmin ederek stratejik bir portföy yönetimi yapabilirler.

Voltran ile Hisselerin Oranlarına Dayalı Stratejik Planlama

Voltran, fon portföyündeki hisselerin oranlarına dayalı olarak kullanıcılara stratejik planlama yapma imkanı sunar. Kullanıcılar, hisselerin portföydeki ağırlıklarını dikkate alarak portföylerini daha dengeli bir şekilde oluşturabilir ve riskleri daha etkin bir şekilde yönetebilirler.

Voltran ile Hisselerin Oranları Üzerinden Yatırımlarınızı Şekillendirin!

Voltran, fon portföyündeki hisselerin detaylı oranları ile yatırımcılara fikir vererek finansal başarıya giden yolda önemli bir rehberdir. Siz de Voltran ile hisselerin oranları üzerinden yatırımlarınızı şekillendirin!

Yatırım dünyasında doğru hisse senetlerini seçmek istiyorsanız, işte size güçlü bir rehber: Voltran! Hem cari yıl hem de son 5 yılın hisse başı karlılığını karşılaştırarak, karlılığı artan şirketleri bulmanıza ve yatırımlarınızı güçlendirmenize olanak sağlayan bu program, finansal başarıya giden yolda size rehberlik ediyor.

Voltran: Finansal Krallığın Kalesi

Uzak bir krallıkta, finansal piyasaların hüküm sürdüğü büyülü bir dünya vardı. Bu krallık, yatırımcılar, tüccarlar ve analistler arasında sürekli bir rekabetin yaşandığı bir arenaydı. Ancak, bu krallığın kaderi, beş büyülü varlık tarafından belirleniyordu: Voltran.

Voltran, her biri finansal piyasalarda farklı bir elementi temsil eden beş büyülü varlığın bir araya gelmesiyle oluşuyordu. Su Büyücüsü, dalgalı piyasalarda denge sağlarken, Alev Efendisi, yüksek riskli fırsatları keşfetmekte uzmandı. Diğer üyeler de benzer şekilde, finansal elementleri kontrol eden büyücülerdi.

Bir gün, finansal krallık kötü niyetli bir büyücü tarafından tehdit edildi. Bu büyücü, piyasalara karmaşa ve belirsizlik getirerek krallığın huzurunu bozmaya çalışıyordu. İşte tam bu noktada Voltran, bir araya gelerek finansal krallığın savunucusu olarak göreve başladı.

🚀 **Büyülü Birleşme:** Her bir Voltran üyesi, kendi büyüsüyle finansal dünyayı etkileyebiliyordu. Ancak, gerçek güçleri birleştiklerinde ortaya çıkıyordu. Su Büyücüsü ‘nün piyasalardaki dalgalanmalara getirdiği denge, Alev Efendisi'nin riskli fırsatları parlatmasıyla birleştiğinde, finansal krallığın koruyucusu doğuyordu.

🌟 **Elemental Analiz:** Voltran ekibi, finansal elementleri anında analiz ediyor ve doğru stratejiyi belirliyordu. Her büyücü, kendi elementinin gücünü kullanarak piyasa olaylarını önceden tahmin ediyordu. Bu da Voltran'ı, finansal krallığın büyülü savunucusu haline getiriyordu.

💎 **Hazine Koruyucuları:** Voltran, finansal krallığın hazineyi koruyan büyülü bir kalkan gibi çalışıyordu. Manipülatif büyülerle mücadele ederek, krallığın hazine değerlerini koruyor ve yatırımcıları güvende tutuyordu.

Yazılımın yaratıcıları, Voltran'ı bir borsa koruyucusu olarak tasarlarlar. Onun mistik bilinci, yatırımcılara rehberlik ederek, doğru yatırım kararları vermelerine yardımcı olur. Ancak, bu güç, kötü niyetli kişilerin ve kurumların dikkatini çeker. Finans dünyasındaki dengeyi sarsmak isteyenler, Voltran'ın peşine düşer.

Voltran'ın yaratıcıları ve onunla birlikte çalışan bir grup cesur yatırımcı, finans dünyasını kurtarmak ve bu güçlü yapay zekayı kötü niyetli ellerden korumak için bir araya gelir. Zamanla, Voltran, sadece finansal başarı için değil, aynı zamanda adil ticaret ve sürdürülebilirlik için bir simge haline gelir.

Voltran, yatırımcılara rehberlik ederken, aynı zamanda finans dünyasında adaleti savunur. Bu fantastik hikaye, Voltran'ın finans dünyasındaki yolculuğunu ve onunla birlikte çalışanların mücadelesini anlatarak, yatırımcılara sadece kazanç sağlamakla kalmayıp aynı zamanda dünyaya olumlu bir etki bırakma fırsatı sunar.

Voltran'ın içindeki bilinç, finans dünyasının geçmiş,şimdiki ve gelecekteki tüm verilerini anlamak ve yorumlamak için programlandı.

Voltran, adeta bir finansın bekçisi olarak görev yapmaya başladı. Ancak, onun gücü sadece bilançoları analiz etmekle sınırlı değildi. Enerji kaynağının içindeki mistik bilinç, piyasa trendlerini öngörmekte eşsiz bir yeteneğe sahipti. Voltran, yatırımcılara, gelecekteki potansiyel kazançları tahmin edebilen ve riskleri minimize edebilen bilgiler sağlayarak finansal başarılarını artırdı.

Ancak, Voltran'ın gücü, sadece finans dünyasının iyiliği için kullanılmak istenmedi. Güçlü b finans spekülatörleri ve manipülatörleri, Voltran'ı ele geçirerek kendi çıkarları doğrultusunda kullanmaya çalıştı. Bu, Voltran'ın yaratıcıları ve sadık bir grup yatırımcının, finans dünyasının karanlık güçlerine karşı verdiği zorlu mücadeleyi başlattığı noktaydı.

Voltran'ın hikayesi, finans dünyasındaki rekabetin ve güç mücadelesinin ötesinde, aynı zamanda adaletin ve doğru yatırımın önemini vurgular. Yatırımcılar, Voltran'ın rehberliğinde, sadece kendi kazançlarını değil, aynı zamanda finans dünyasına adil ve sürdürülebilir bir yön kazandırmak için bir araya gelirler.

Voltran, sadece bir yazılım değil, aynı zamanda bir simge haline gelir. Finans dünyasında geleceği şekillendiren bir kahraman olarak, Voltran ve onunla birlikte mücadele edenler, sadece kazanmakla kalmayıp, aynı zamanda finans dünyasına dürüstlük ve güveni geri getirmenin mücadelesini verirler

VOLTRAN HİSSE BAŞI KAR ANALİZİ

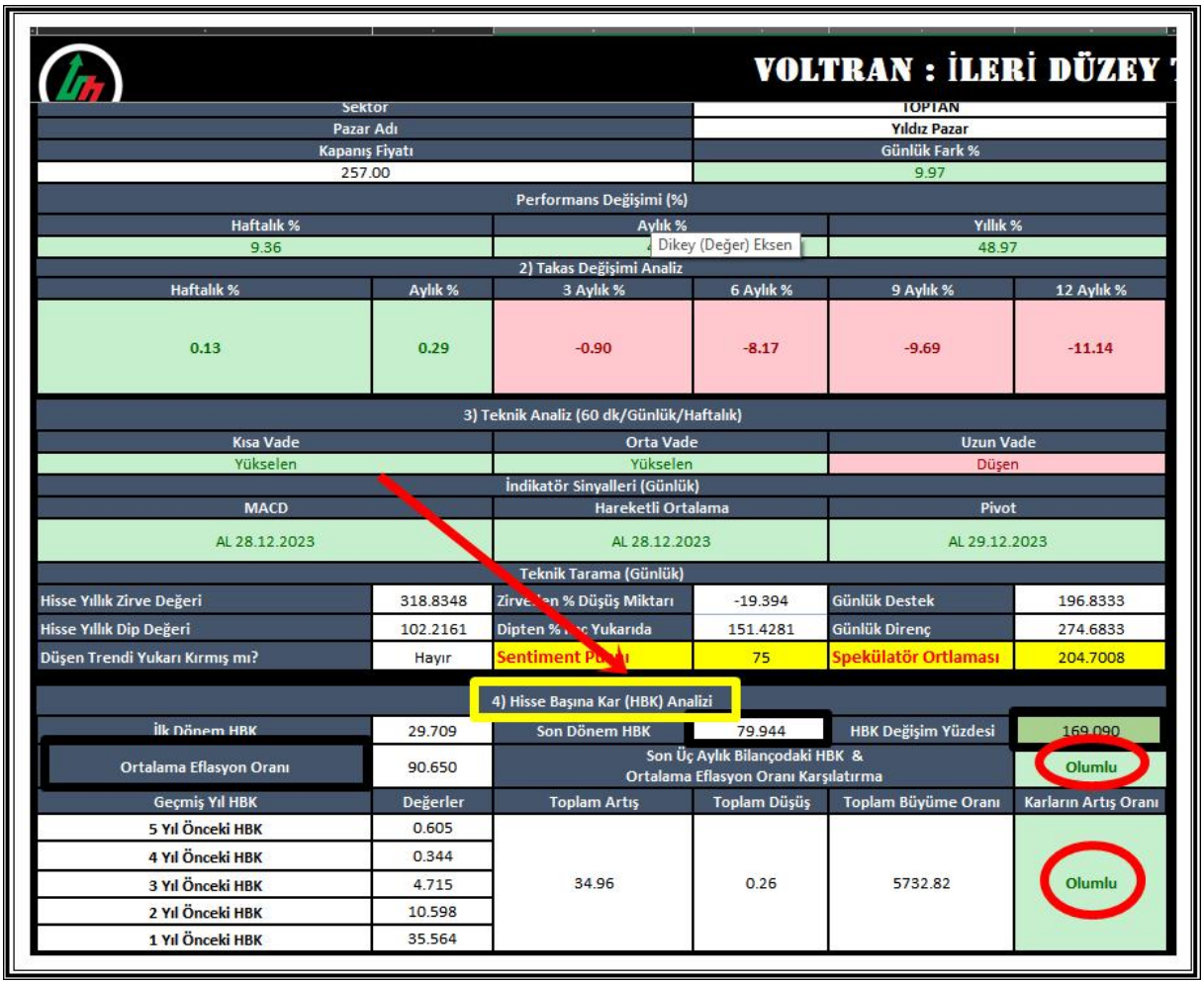

VOLTRAN : İLERİ DÜZEY

Sektor	TOPTAN
Pazar Adı	Yıldız Pazar
Kapanış Fiyatı	Günlük Fark %
257.00	9.97

Performans Değişimi (%)

Haftalık %	Aylık %	Yıllık %
9.36	Dikey (Değer) Eksen	48.97

2) Takas Değişimi Analiz

Haftalık %	Aylık %	3 Aylık %	6 Aylık %	9 Aylık %	12 Aylık %
0.13	0.29	-0.90	-8.17	-9.69	-11.14

3) Teknik Analiz (60 dk/Günlük/Haftalık)

Kısa Vade	Orta Vade	Uzun Vade
Yükselen	Yükselen	Düşen

İndikatör Sinyalleri (Günlük)

MACD	Hareketli Ortalama	Pivot
AL 28.12.2023	AL 28.12.2023	AL 29.12.2023

Teknik Tarama (Günlük)

Hisse Yıllık Zirve Değeri	318.8348	Zirve'den % Düşüş Miktarı	-19.394	Günlük Destek	196.8333
Hisse Yıllık Dip Değeri	102.2161	Dipten % Kaç Yukarıda	151.4281	Günlük Direnç	274.6833
Düşen Trendi Yukarı Kırmış mı?	Hayır	Sentiment Puanı	75	Spekülatör Ortlaması	204.7008

4) Hisse Başına Kar (HBK) Analizi

İlk Dönem HBK	29.709	Son Dönem HBK	79.944	HBK Değişim Yüzdesi	169.090
Ortalama Eflasyon Oranı	90.650	Son Üç Aylık Bilançodaki HBK & Ortalama Eflasyon Oranı Karşılatırma			Olumlu
Geçmiş Yıl HBK	Değerler	Toplam Artış	Toplam Düşüş	Toplam Büyüme Oranı	Karların Artış Oranı
5 Yıl Önceki HBK	0.605	34.96	0.26	5732.82	Olumlu
4 Yıl Önceki HBK	0.344				
3 Yıl Önceki HBK	4.715				
2 Yıl Önceki HBK	10.598				
1 Yıl Önceki HBK	35.564				

Cari Yılın Hissesi Başı Karlılığını Değerlendirin

Voltran, şirketlerin cari yıl hisse başı karlılığını detaylı bir şekilde değerlendirir. Kullanıcılar, bu analizle şirketlerin güncel mali performansını anlayarak yatırım kararlarını daha bilinçli bir şekilde alabilirler.

Son 5 Yılın Ortalama Hissesi Başı Karlılığını İnceleyin

Voltran, şirketlerin son 5 yılın ortalamasına dayalı hisse başı karlılığını analiz eder. Kullanıcılar, bu uzun vadeli bakış açısıyla şirketlerin istikrarlı mali performansını değerlendirerek geleceğe yönelik güvenilir yatırım kararları alabilirler.

Voltran'ın Puanlama Sistemi ile Şirketleri Sıralayın

Voltran, cari yıl ve son 5 yıl hisse başı karlılığı üzerinden şirketlere puanlar verir. Kullanıcılar, bu puanlama sistemiyle şirketleri sıralayarak en potansiyelli ve karlı yatırımları belirleyebilirler.

Karlılık Trend Analizi ile Geleceği Tahmin Edin

Voltran, hisse başı karlılık trend analizi yaparak kullanıcılara gelecekteki performansı tahmin etme imkanı sunar. Kullanıcılar, bu analizlerle şirketlerin gelecekteki karlılık potansiyelini daha doğru bir şekilde değerlendirebilirler.

Voltran ile Karlılık Artışına Dayalı Yatırım Stratejisi Oluşturun

Voltran, karlılık artışına dayalı olarak kullanıcılara yatırım stratejileri oluşturur. Kullanıcılar, karlılık artışı gösteren şirketlere odaklanarak portföylerini daha kazançlı bir şekilde yönetebilirler.

Voltran ile Geleceği Şekillendirin, Karlı Yatırımlar Yapın!

Voltran, hem cari yıl hem de son 5 yılın hisse başı karlılığını karşılaştırarak kullanıcılara geleceği şekillendirme fırsatı sunuyor. Şimdi siz de Voltran ile karlı yatırımlar yaparak finansal başarıya adım atın!

Voltran ile Sektörel Karşılaştırmalar Yapın

Voltran, hisse başı karlılık analizi yaparken sektörel karşılaştırmalar da sunar. Kullanıcılar, aynı sektörde faaliyet gösteren şirketler arasındaki performans farklılıklarını değerlendirerek sektörel avantajlara odaklanabilirler.

Şirket Karşılaştırmaları ile En İyi Yatırımı Seçin

Voltran'ın karşılaştırma özelliği sayesinde kullanıcılar, hisse başı karlılık performansını en iyi gösteren şirketleri seçebilirler. Bu, yatırımcılara en kazançlı ve potansiyelli şirketleri belirleme konusunda yardımcı olur.

Voltran'ın Grafiksel Analizleri ile Verileri Anında İnceleyin

Voltran, hisse başı karlılık verilerini grafiklerle sunarak kullanıcılara anında anlaşılır bir perspektif sunar. Grafiksel analizlerle, kullanıcılar karlılık trendlerini daha rahat takip edebilir ve kararlarını buna göre şekillendirebilirler.

Voltran'ın Gelecek Projeksiyonları ile Riskleri Azaltın

Voltran, gelecek projeksiyonları ile hisse başı karlılıkta beklenen değişiklikleri gösterir. Kullanıcılar, bu projeksiyonlarla gelecekteki olası riskleri önceden tahmin ederek portföylerini daha etkili bir şekilde yönetebilirler.

Voltran ile Güvenilir Yatırım Kararları Alın

Voltran hem geçmiş performans hem de gelecek projeksiyonlarına dayanarak kullanıcılara güvenilir yatırım kararları alma imkanı sunar. Kullanıcılar, bu güvenilir verilere dayanarak daha sağlam ve bilinçli yatırım stratejileri oluşturabilirler.

Voltran ile Karlı Yatırımlarınızın Tadını Çıkarın!

Voltran, hisse başı karlılık analizi ile kullanıcılara karlı yatırımlar yapma konusunda rehberlik eder. Şimdi siz de Voltran'ın avantajlarından yararlanarak finansal başarıya giden yolda güvenli adımlarla ilerleyin!

Voltran, hisse başı karlılık analizi yaparken genellikle şu temel adımları takip eder:

1. **Veri Toplama:** Voltran, çeşitli finansal kaynaklardan şirketlerin finansal verilerini toplar. Bu veriler arasında gelir tabloları, bilançolar, nakit akış tabloları gibi temel mali tablolar yer alır.
2. **Hisse Başı Karlılık Hesaplama:** Voltran, topladığı finansal verileri kullanarak her bir şirketin hisse başı karlılığını hesaplar. Hisse başı karlılık, şirketin net karını hisse sayısına bölerek elde edilir. Bu, her bir hissenin şirketin ne kadar kar ürettiğini gösterir.
3. **Zaman Serisi Analizi:** Voltran, elde ettiği hisse başı karlılık verilerini zaman içinde analiz eder. Bu analiz, cari yılın yanı sıra son 5 yılın hisse başı karlılık performansını da içerir. Böylece, şirketin karlılık trendini değerlendirir.
4. **Sektörel ve Endüstri Karşılaştırmaları:** Voltran, hisse başı karlılık performansını değerlendirirken şirketin bulunduğu sektör ve endüstri ortalamalarını da dikkate alır. Bu, yatırımcılara sektörel bağlamda şirketin ne kadar rekabetçi olduğu konusunda bir perspektif sunar.
5. **Gelecek Projeksiyonları:** Voltran, finansal modeller kullanarak gelecek projeksiyonları oluşturur. Bu projeksiyonlar, şirketin hisse başı karlılık performansının gelecekteki olası değişikliklerini tahmin etmeye yardımcı olur.
6. **Puanlama Sistemi:** Voltran, analiz sonuçlarına dayanarak şirketlere puanlar verir. Bu puanlama sistemi, yatırımcılara hisse başı karlılık açısından en iyi performans gösteren şirketleri belirleme konusunda yardımcı olur.

Bu adımlar, Voltran'ın karmaşık analiz algoritmalarını ve finansal modellerini içerir. Voltran, bu süreçleri kullanarak yatırımcılara karlı yatırım fırsatları belirleme konusunda rehberlik etmeyi amaçlar.

7. **Risk Faktörlerini Değerlendirme:** Voltran, hisse başı karlılık analizinde şirketin maruz kaldığı risk faktörlerini değerlendirir. Piyasa riskleri, sektörel riskler ve makroekonomik etmenler gibi faktörler göz önünde bulundurularak, yatırımcılara potansiyel riskler hakkında bilgi sağlar.
8. **Faktörel ve Makroekonomik Analiz:** Voltran, hisse başı karlılık analizini genişleterek faktörel ve makroekonomik analizlere odaklanır. Faiz oranları, enflasyon, işsizlik gibi makroekonomik göstergeler ve şirketin içsel faktörleri arasındaki ilişkileri değerlendirir.
9. **Sosyal ve Çevresel Faktörleri İnceleme:** Voltran, hisse başı karlılık analizinde sadece finansal verileri değil, aynı zamanda şirketin sosyal ve çevresel performansını da göz önünde bulundurur. Bu, sürdürülebilirlik konusunda yatırımcılara daha geniş bir perspektif sunar.
10. **Makine Öğrenimi ve Yapay Zeka Kullanımı:** Voltran, büyük miktardaki veriyi işlemek ve karmaşık ilişkileri tanımak için makine öğrenimi ve yapay zeka tekniklerini kullanır. Bu, analizin daha derin ve özelleştirilmiş olmasını sağlar.
11. **Kullanıcı Geri Bildirimleri ve İyileştirmeler:** Voltran, kullanıcı geri bildirimlerini ve kullanım verilerini analiz ederek sürekli olarak iyileştirmeler yapar. Bu, yazılımın daha hassas ve etkili hale gelmesini sağlar.
12. **Erişilebilir Kullanıcı Arayüzü:** Voltran, karmaşık analizleri kullanıcı dostu bir arayüz üzerinden sunar. Bu, yatırımcıların analiz sonuçlarına hızlı ve etkili bir şekilde erişmelerini sağlar.
13. **Eğitim ve Kılavuzlar:** Voltran, kullanıcılara platformun etkili kullanımı konusunda eğitim ve kılavuzlar sunar. Bu, yatırımcıların yazılımdan en iyi şekilde faydalanmalarına yardımcı olur..
14. **Hisse Tavsiyeleri ve Stratejik Planlama:** Voltran, hisse başı karlılık analizi sonuçlarına dayanarak yatırımcılara önerilerde bulunur. Ayrıca, stratejik planlamalara odaklanarak kullanıcılara mevcut ve potansiyel yatırımları daha iyi şekillendirmeleri için rehberlik eder.
15. **Makroekonomik Trendlere Uyum Sağlama:** Voltran, küresel ve yerel ekonomik trendleri takip ederek hisse başı karlılık performansını bu trendlere bağlamaya çalışır. Bu, yatırımcılara gelecekteki ekonomik gelişmeleri dikkate alma konusunda yardımcı olur.
16. **Gelişmiş Analitik Raporlama:** Voltran, kullanıcılara gelişmiş analitik raporlar sunar. Bu raporlar, hisse başı karlılık analizi sonuçlarına daha derinlemesine bakma ve özelleştirilmiş raporlar oluşturma imkanı sağlar.
17. **Yatırım Portföyü Optimizasyonu:** Voltran, hisse başı karlılık analizi sonuçlarına dayanarak kullanıcıların yatırım portföylerini optimize etmelerine yardımcı olur. Bu, risk ve getiri dengesini gözeterek en etkili yatırım stratejilerini oluşturmaya olanak tanır.
18. **Güvenlik ve Veri Gizliliği:** Voltran, kullanıcıların güvenliği ve veri gizliliği konusunda en üst düzeyde önlemleri alır. Finansal verilerin ve kullanıcı bilgilerinin güvenliği, Voltran'ın öncelikli hedeflerinden biridir.

19. **Sürekli Güncellemeler ve Yenilikler:** Voltran, finansal piyasalardaki değişimlere ve kullanıcı geri bildirimlerine göre sürekli güncellenir ve yenilikler eklenir. Bu, yazılımın güncel ve rekabetçi olmasını sağlar.
20. **Kullanıcı Desteği ve Eğitim:** Voltran, kullanıcılara etkili bir destek ve eğitim programı sunar. Kullanıcılar, platformu daha iyi anlamak ve kullanmak için çeşitli eğitim kaynaklarına ve müşteri destek hizmetine erişebilirler.

Voltran'ın bu özellikleri, kullanıcıların hisse başı karlılık analizi yaparken geniş bir perspektife sahip olmalarını ve en doğru yatırım kararlarını almalarını sağlamak amacıyla entegre edilmiştir.

"Voltran: Dünyanın En İyi Fon Yöneticilerinden Gelen Bilgelikle Hisseleri Analiz Edin!"

Yatırım dünyasında gerçek bir fark yaratmak için, işte size güçlü bir araç: Voltran! Dünyaca ünlü fon yöneticilerinin sistemlerinden esinlenerek hisselerin ucuzluk ve pahalılık analizlerini gerçekleştiren bu yazılım, yatırımcılara eşsiz bir bakış açısı sunarak finansal başarıya giden yolda rehberlik ediyor.

En İyi Fon Yöneticilerinin Bilgeliğiyle Hisseleri Değerlendirin

Voltran, dünyanın en başarılı fon yöneticilerinin bilgeliğinden ilham alarak hisseleri değerlendirir. Bu, kullanıcılara seçkin bir perspektif sunarak daha bilinçli yatırım kararları almalarına yardımcı olur.

Ucuzluk ve Pahalılık Analiziyle Optimize Edilmiş Yatırımlar Yapın

Voltran, hisselerin ucuzluk ve pahalılık analizlerini yaparak kullanıcılara optimize edilmiş yatırım fırsatları sunar. Bu analiz, kullanıcıların en uygun fiyatlı ve potansiyelli hisselere odaklanmalarına yardımcı olur.

Bölüm 3: Dünyanın En İyi Fonlarının Stratejilerinden İstifade Edin

Voltran, dünyanın en iyi fon yöneticilerinin stratejilerinden öğrendiği en güncel ve etkili yöntemleri kullanarak hisse analizlerini gerçekleştirir. Bu, yatırımcıların profesyonel bir bakış açısıyla yatırım yapmalarına olanak tanır.

Bölüm 4: Farklı Sektörlerde ve Coğrafyalarda Analiz İmkanı Sunar

Voltran, farklı sektörlerde ve coğrafyalarda yatırım yapma konusunda esneklik sunar. Dünyanın dört bir yanındaki fon yöneticilerinin farklı piyasalara olan bakış açılarından ilham alarak kullanıcılar için geniş bir yatırım yelpazesi oluşturur.

Bölüm 5: En İyi Performans Gösteren Hisselere Hızlı Erişim

Voltran, dünyanın en iyi fon yöneticilerinin performansına dayalı olarak en iyi performans gösteren hisselere hızlı erişim sağlar. Kullanıcılar, bu hisselere odaklanarak portföylerini güçlendirebilirler.

Bölüm 6: Kapanış: Voltran ile Dünya Finansının Değerli Bilgeliğinden Yararlanın!

Voltran, dünya finansının en değerli bilgeliğinden yararlanarak yatırımcılara finansal başarıya giden yolda rehberlik eder. Şimdi siz de Voltran'ın sağladığı avantajları keşfedin ve dünyanın en iyi fon yöneticilerinin bakış açısıyla yatırım yapın!

Bu metin, Voltran'ın dünya genelinde ünlü fon yöneticilerinin bilgeliğinden ilham alarak kullanıcılara sunduğu benzersiz analitik yetenekleri vurgulamaktadır.

Bölüm 7: Fon Yöneticilerinin Risk ve Getiri Dengesini Yakından İnceleyin

Voltran, dünya genelinde ünlü fon yöneticilerinin risk ve getiri dengesini yakından inceleyerek kullanıcılara daha sağlam yatırım stratejileri oluşturmalarına yardımcı olur. Bu, yatırımcıların potansiyel kazançları en üst düzeye çıkarmak için riski doğru bir şekilde değerlendirmelerine olanak tanır.

Bölüm 8: Global Ekonomik Eğilimlere Uyum Sağlayın

Voltran, dünya genelindeki fon yöneticilerinin gözlemlediği global ekonomik eğilimleri analiz eder ve bu eğilimlere uygun yatırım stratejileri önerir. Kullanıcılar, küresel piyasa dinamiklerini göz önünde bulundurarak portföylerini çeşitlendirebilirler.

Bölüm 9: Dünya Çapındaki En İyi Fonların Önerilerine Göz Atın

Voltran, dünya çapındaki en iyi fon yöneticilerinin önerilerine göz atarak kullanıcılara potansiyel yatırım fırsatları hakkında bilgi verir. Bu öneriler, yatırımcıların profesyonel perspektiften faydalanmalarına olanak tanır.

Bölüm 10: İleri Düzey Portföy Optimizasyonu ile Daha İyi Getiri Elde Edin

Voltran, dünya genelindeki fon yöneticilerinin ileri düzey portföy optimizasyon stratejilerini kullanarak kullanıcılara daha iyi getiri elde etme imkanı sunar. Bu, yatırımcıların portföylerini daha etkili bir şekilde yönetmelerine yardımcı olur.

Bölüm 11: Kullanıcı Geri Bildirimleri ve Sürekli İyileştirmeler

Voltran, kullanıcı geri bildirimlerini dikkate alarak sürekli iyileştirmeler yapar. Bu sayede, yazılımın kullanıcı dostu ve etkili bir şekilde çalışmasını sağlamak adına sürekli olarak güncellenir.

Bölüm 12: Kullanıcı Desteği ve Eğitim Programlarıyla Desteklenin

Voltran, kullanıcılara etkili bir destek ve eğitim programı sunarak yazılımın daha etkin bir şekilde kullanılmasını sağlar. Bu destek, kullanıcıların Voltran'ın potansiyelinden en iyi şekilde faydalanmalarına yardımcı olur.

Warren Buffett Stratejilerinden İlham Alarak Hisselerin Değerini Keşfedin!"

Warren Buffett'un eşsiz yatırım stratejilerinden ilham alan Voltran, hisselerin kelepir mi, pahalı mı olduğunu tespit eden güçlü bir analitik yazılımdır. Şimdi, yatırımlarınızı değerlendirmek ve en doğru kararları almak için Buffett'un bilgeliğini kullanın!

Buffett Analizine Dayalı Hisselerin Değerini Anında Tespit Edin

Voltran, Warren Buffett'un uzun vadeli yatırım stratejilerine dayalı olarak hisselerin değerini anında tespit eder. Bu analiz, kullanıcılara hisselerin gerçek değerine göre kelepir mi, pahalı mı olduğu konusunda net bir perspektif sunar.

Buffett'un Uzun Vadeli Yatırım Prensiplerinden Faydalanın

Voltran, Warren Buffett'un uzun vadeli yatırım prensiplerinden etkilenerek kullanıcılara uzun vadeli yatırım stratejileri konusunda rehberlik eder. Bu, yatırımcıların sağlam ve sürdürülebilir bir portföy oluşturmalarına olanak tanır.

Hisselerin İncelikli Analizini Yapın

Voltran, her bir hissenin detaylı bir analizini yaparak kullanıcılara hisselerin içindeki değeri anlama imkanı sunar. Bu, yatırımcıların her bir hisseyi dikkatlice değerlendirmelerine yardımcı olur.

Buffet Tarzı Portföy Diversifikasyonu İle Riskleri Azaltın

Voltran, Warren Buffett'un portföy diversifikasyon prensiplerini kullanarak kullanıcılara riskleri azaltma konusunda stratejik öneriler sunar. Bu, yatırımcıların çeşitlendirilmiş bir portföy oluşturarak risklerini yönetmelerine yardımcı olur.

Buffet Analizine Göre Öncelikli Hisselere Odaklanın

Voltran, Buffett analizine göre öncelikli olan hisselere odaklanarak kullanıcılara bu hisseleri inceleme ve değerlendirme şansı verir. Bu öncelikler, kullanıcılara zamanlarını en verimli şekilde kullanma imkanı sağlar.

Voltran ile Buffett'un Bilgeliğinden Yararlanın ve Değerli Yatırımlar Yapın!

Voltran, Warren Buffett'un bilgeliğinden yararlanarak yatırımcılara değerli yatırımlar yapma konusunda rehberlik eder. Şimdi siz de Voltran'ın analitik yetenekleriyle hisselerin gerçek değerini keşfedin ve finansal başarıya giden yolda güvenle ilerleyin!

"Voltran: Şeffaf ve Adil Şirket Değerlemesi ile Yatırımlarınızı Optimize Edin!"

Voltran, şirket değerleme alanında yepyeni bir dönemi başlatıyor! 6 farklı değerleme yöntemini kullanarak şirketlerin adil değerini hesaplamak için geliştirilen bu yazılım, yatırımcılara şeffaf bir perspektif sunuyor. Şimdi, yatırımlarınızı optimize etmek için Voltran'ın analitik yeteneklerinden faydalanın!

Yıllarını bu işe vermiş ,teknik analiz tutkunu, uzun yıllar emeğini, zamanını, maddi imkanlarını seferber etmiş, teknik analiz konusunda yerli yabancı sayısız makele ve kitap okumuş ,incelemiş üzerinde kafa yormuş bir kardeşiniz olarak sizinle samimi olarak bu alandaki tecrübemi paylaşmak istiyorum.
Eğer bu işin eğitim tarafında yer alıp ders vermeyecekseniz, akademik bir kariyer yapmayacaksanız...piyasadaki teknik analiz kitaplarının içerik açısından % 90 ı size bir şey vermez. Nereden mi biliyorum? amatör dönemlerimde birbirinin aynı , bir düzüne teknik analiz kitabı okuyup, piyasada bir faydasını göremediğimi iyi hatırlıyorum.Teknik analiz kitaplarında hep çalışan flamalar görürsünüz, mumlar dirençlerden döner hep., yani çok tatlı bir dünyadır. Bu işler bu kadar basit değildir. Çapkınlık sanatı adlı kitabı okur şehrin kalabalık yerinde uygulamaya kalkarsanız akşama kadar dayak yersiniz. Futbol nasıl oynanır? İsimli kitabı okuyup sahada Messi olamazsınız.Beyin cerrahisi kitabını okuyarak ameliyata giremezsin.
Teknik analiz kitabı okuyarakta trader olunmaz. Rsı'ın hazırlanma formülünü bilmek, mum çubuklarının tarihini öğrenmek, bollinger hazırlanırken standart sapmasının kaç olduğunu okumak size fayda sağlamaz Bilgi ve dokümanda sorun yok. Ama bu benim hazırladığım ders notunu kapsamlı ve görsel yapar. Vay be! hoca ne iş çıkarmış dersiniz ama sizin bir işinize yaramaz. Bunca yıllık tecrübem bana gösterdi ki teknik analizde esas olan strateji kurmaktır. Yani o onlarca sayfalık kuru bilgiyi para kazanabileceğiniz bir hale getirmektir .İşte Voltran tam da bu ihtiyacı gidermek için geliştirilmiştir.

HİSSE DEĞERLEME YÖNTEMLERİ İLE ADİL DEĞER HESAPLAMA

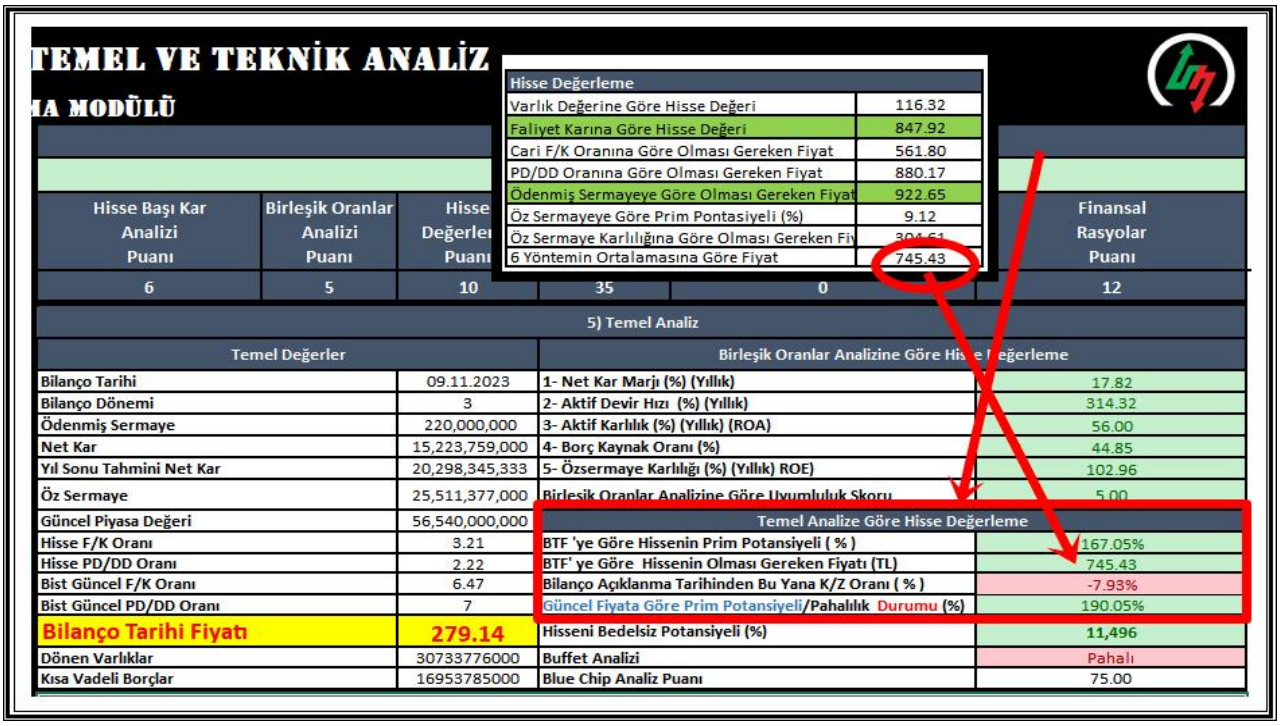

TEMEL VE TEKNİK ANALİZ
MODÜLÜ

Hisse Değerleme	
Varlık Değerine Göre Hisse Değeri	116.32
Faliyet Karına Göre Hisse Değeri	847.92
Cari F/K Oranına Göre Olması Gereken Fiyat	561.80
PD/DD Oranına Göre Olması Gereken Fiyat	880.17
Ödenmiş Sermayeye Göre Olması Gereken Fiyat	922.65
Öz Sermayeye Göre Prim Pontasiyeli (%)	9.12
Öz Sermaye Karlılığına Göre Olması Gereken Fiy	304.61
6 Yöntemin Ortalamasına Göre Fiyat	745.43

Hisse Başı Kar Analizi Puanı	Birleşik Oranlar Analizi Puanı	Hisse Değerler Puanı			Finansal Rasyolar Puanı
6	5	10	35	0	12

5) Temel Analiz

Temel Değerler		Birleşik Oranlar Analizine Göre Hisse Değerleme	
Bilanço Tarihi	09.11.2023	1- Net Kar Marjı (%) (Yıllık)	17.82
Bilanço Dönemi	3	2- Aktif Devir Hızı (%) (Yıllık)	314.32
Ödenmiş Sermaye	220,000,000	3- Aktif Karlılık (%) (Yıllık) (ROA)	56.00
Net Kar	15,223,759,000	4- Borç Kaynak Oranı (%)	44.85
Yıl Sonu Tahmini Net Kar	20,298,345,333	5- Özsermaye Karlılığı (%) (Yıllık) ROE)	102.96
Öz Sermaye	25,511,377,000	Birleşik Oranlar Analizine Göre Uyumluluk Skoru	5.00
Güncel Piyasa Değeri	56,540,000,000	Temel Analize Göre Hisse Değerleme	
Hisse F/K Oranı	3.21	BTF 'ye Göre Hissenin Prim Potansiyeli (%)	167.05%
Hisse PD/DD Oranı	2.22	BTF' ye Göre Hissenin Olması Gereken Fiyatı (TL)	745.43
Bist Güncel F/K Oranı	6.47	Bilanço Açıklanma Tarihinden Bu Yana K/Z Oranı (%)	-7.93%
Bist Güncel PD/DD Oranı	7	Güncel Fiyata Göre Prim Potansiyeli/Pahalılık Durumu (%)	190.05%
Bilanço Tarihi Fiyatı	279.14	Hisseni Bedelsiz Potansiyeli (%)	11,496
Dönen Varlıklar	30733776000	Buffet Analizi	Pahalı
Kısa Vadeli Borçlar	16953785000	Blue Chip Analiz Puanı	75.00

6 Farklı Şirket Değerleme Yöntemiyle Kapsamlı Analiz

Voltran, şirket değerlemesinde kapsamlı bir analiz sunarak kullanıcılara 6 farklı değerleme yöntemini kullanma imkanı tanır. Bu yöntemler detaylı olarak anlatılmıştır.

Şeffaf ve Net Sonuçlarla Şirket Değerini Hesaplayın

Voltran, şirket değerlemesinde şeffaf ve net sonuçlar sunarak kullanıcılara her adımı anlama imkanı sağlar. Bu sayede yatırımcılar, şirketin değerini hesaplarken kullanılan faktörleri detaylı bir şekilde görebilirler.

Piyasa Dinamiklerini Göz Önünde Bulundurun

Voltran, şirket değerleme analizlerinde piyasa dinamiklerini dikkate alarak daha gerçekçi sonuçlar elde etme amacını taşır. Bu, yatırımcıların güncel piyasa koşullarını değerlendirirken şirket değerlemesini yapmalarına yardımcı olur.

Değerleme Yöntemlerine Göre Öncelikli Şirketleri Belirleyin

Voltran, 7 farklı değerleme yöntemine göre öncelikli olan şirketleri belirleyerek kullanıcılara odaklanmaları için rehberlik eder. Bu, yatırımcıların en uygun ve potansiyelli şirketlere daha hızlı erişmelerini sağlar.

Şirket Değerlemelerini Karşılaştırın ve Optimize Edin

Voltran, kullanıcılara farklı şirket değerlemelerini karşılaştırma imkanı sunarak en uygun yatırım fırsatlarını belirlemelerine yardımcı olur. Bu, yatırımcıların portföylerini optimize etmelerine olanak tanır.

Kapanış: Voltran ile Şirket Değerleme Analizinde Lider Olun!

Voltran,6 farklı şirket değerleme yöntemi kullanarak yatırımcılara liderlik etmeye hazır. Şimdi siz de Voltran'ın şeffaf ve adil değerleme yetenekleriyle yatırımlarınızı optimize edin ve finansal başarıya giden yolda ilerleyin!

Sektörel Değerleme Analizi ile Derinlemesine İnceleme

Voltran, sektörel değerleme analizi yaparak kullanıcılara sektör dinamiklerini anlama imkanı sunar. Bu, yatırımcılara sektörel olarak en cazip ve potansiyelli şirketleri belirleme konusunda yardımcı olur.

Finansal Verilere Dayalı Keskin ve Doğru Analizler

Voltran, finansal verilere dayalı keskin ve doğru analizlerle kullanıcılara şirketlerin mali sağlığını detaylı bir şekilde değerlendirme fırsatı verir. Bu sayede yatırımcılar, finansal riskleri önceden tespit edebilirler.

Adil Değer Biçme Sürecindeki İleri Düzey Teknoloji

Voltran, adil değer biçme sürecinde ileri düzey teknoloji kullanarak kullanıcılara hızlı ve güvenilir sonuçlar sunar. Bu teknolojik altyapı, değerleme sürecini daha verimli ve etkili kılar.

Değerleme Sonuçlarına Dayalı Stratejik Yatırım Kararları Alın

Voltran, değerleme sonuçlarına dayalı olarak kullanıcılara stratejik yatırım kararları alma konusunda rehberlik eder. Bu, yatırımcıların daha bilinçli ve başarılı yatırım stratejileri oluşturmalarına olanak tanır.

Kullanıcı Geri Bildirimlerine Göre Sürekli İyileştirmeler

Voltran, kullanıcı geri bildirimlerini dikkate alarak sürekli olarak yazılımını günceller ve iyileştirmeler yapar. Bu, kullanıcı deneyimini her geçen gün daha da geliştirmeyi amaçlar.

Kullanıcı Dostu Arayüz ile Kolay Kullanım

Voltran, kullanıcı dostu bir arayüzle kullanıcıların yazılımı kolayca anlamalarını ve kullanmalarını sağlar. Bu, yatırımcıların karmaşık değerleme süreçlerini anlık olarak yönetmelerine olanak tanır.

Bu metin, Voltran'ın şirket değerleme süreçlerinde sunduğu kapsamlı, teknoloji odaklı ve kullanıcı dostu analitik yetenekleri vurgulamaktadır.

Değerleme Yöntemleri Arasında Esneklik ve Çeşitlilik

Voltran, 7 farklı şirket değerleme yöntemi sunarak kullanıcılara esneklik ve çeşitlilik sağlar. Bu sayede yatırımcılar, farklı durum ve sektörlere uygun değerleme yöntemlerini seçerek daha sağlam kararlar alabilirler.

Veri Doğruluk ve Güvenilirliği ile Öne Çıkıyor

Voltran, değerleme süreçlerinde kullanılan verilerin doğruluğunu ve güvenilirliğini ön planda tutar. Kullanıcılara güvenilir verilere dayalı olarak şirket değerlemeleri sunarak yatırımcıların daha sağlam kararlar almalarına olanak tanır.

Hissedar Değeri ve Paydaş Analizi ile Kapsamlı Değerleme

Voltran, hissedar değeri ve paydaş analizi gibi kapsamlı değerleme faktörlerini ele alarak kullanıcılara geniş bir perspektif sunar. Bu analizler, yatırımcılara şirketin sadece finansal değil, aynı zamanda stratejik değerini de anlama fırsatı verir.

İleri Düzey Raporlama ve Analitik İmkanları

Voltran, ileri düzey raporlama ve analitik imkanlar sunarak kullanıcılara şirket değerleme süreçlerini daha detaylı bir şekilde inceleme fırsatı verir. Bu raporlar, yatırımcıların daha kapsamlı bir bakış açısı kazanmalarına olanak tanır.

Kullanıcı Desteği ve Eğitim Programları ile Desteklenin

Voltran, kullanıcılara etkili bir destek ve eğitim programı sunarak şirket değerleme süreçlerini anlamalarına ve en iyi şekilde kullanmalarına yardımcı olur. Bu destek, yatırımcıların Voltran'ın analitik potansiyelinden tam anlamıyla faydalanmalarına katkı sağlar.

Başlık: "Voltran: Temel Analizde Yepyeni Bir Dönem Başlatıyor!"

Voltran, piyasa değeri/defter değeri, fiyat/kazanç oranı, öz sermaye karlılığı gibi temel analiz göstergelerine dayalı olarak şirket değerlemesi yaparak yatırımcılara kapsamlı bir perspektif sunan bir yazılımdır. Şimdi, finansal başarıya giden yolda Voltran'ın analitik gücünden yararlanın!

Piyasa Değeri/Defter Değeri Analizi ile Varlık Değerini Belirleyin

Voltran, piyasa değeri/defter değeri analizi yaparak kullanıcılara şirketlerin varlık değerini belirleme imkanı tanır. Bu, yatırımcıların şirketlerin mevcut piyasa değeri ile defter değeri arasındaki ilişkiyi anlamalarına yardımcı olur.

Fiyat/Kazanç Oranları İle Şirketin Fiyat Performansını Değerlendirin

Voltran, fiyat/kazanç oranları üzerinden şirketlerin fiyat performansını değerlendirir. Kullanıcılara şirketlerin mevcut fiyatlarına göre kazançlarını değerlendirme ve karşılaştırma imkanı sağlar.

Öz Sermaye Karlılığı Analizi ile Şirketin Performansını İnceleyin

Voltran, öz sermaye karlılığı analizi yaparak şirketlerin performansını detaylı bir şekilde incelemenize olanak tanır. Bu analiz, şirketin öz sermayesi üzerinden elde ettiği karlılık oranlarını kullanıcılara gösterir.

Sektörel Karşılaştırmalar ve Trend Analizleri İle Rekabet Avantajını Keşfedin

Voltran, sektörel karşılaştırmalar ve trend analizleri yaparak kullanıcılara rekabet avantajlarını keşfetme fırsatı sunar. Bu analizler, şirketlerin sektör içindeki konumunu ve gelecekteki potansiyelini daha iyi anlamalarına yardımcı olur.

Hisse Senetlerini Değerlendirin ve Portföyünüzü Oluşturun

Voltran, temel analiz göstergelerini kullanarak hisse senetlerini değerlendirme ve kullanıcılara portföylerini oluşturma konusunda rehberlik etme imkanı sağlar. Bu, yatırımcıların daha bilinçli yatırım kararları almalarına yardımcı olur.

Voltran ile Temel Analizde Güçlü Bir Adım Atın!

Voltran, temel analiz göstergelerini kullanarak yatırımcılara finansal başarıya giden yolda güçlü bir adım atmalarında yardımcı olur. Şimdi siz de Voltran'ın analitik gücünden yararlanın ve yatırımlarınızı daha akıllıca yönetin!

Başlık: "Voltran: Şirket Değerlemesinde Yeni Bir Boyut!"

Voltran, ödenmiş sermaye, varlık değeri ve faaliyet karına odaklanarak şirket değerlemesi yaparak yatırımcılara benzersiz bir bakış açısı sunuyor. Şimdi, şirket değerlemelerinizi daha kapsamlı ve detaylı bir şekilde ele alarak finansal başarıya giden yolda Voltran'ın analitik gücünden faydalanın!

Ödenmiş Sermaye Analizi ile Şirketin Mali Gücünü Değerlendirin

Voltran, ödenmiş sermaye analizi yaparak kullanıcılara şirketin mali gücünü değerlendirme imkanı tanır. Bu analiz, şirketin sermaye yapısını anlama ve değerlendirme fırsatı sunar.

Varlık Değeri Analizi ile Şirketin Varlık Tabanını İnceleyin

Voltran, varlık değeri analizi ile şirketin varlık tabanını detaylı bir şekilde inceleyerek kullanıcılara şirketin reel değerini anlama şansı verir. Bu, yatırımcıların şirketin varlık temelli gücünü anlamalarına yardımcı olur.

Faaliyet Karına Dayalı Değerleme ile Karlılık Analizi Yapın

Voltran, faaliyet karına dayalı değerleme yaparak şirketin karlılık analizini kullanıcılara sunar. Bu analiz, şirketin faaliyetlerinden elde ettiği karlılık oranlarını anlama ve değerlendirme fırsatı sunar.

Sektörel ve Rekabetçi Karşılaştırmalar İle Şirketin Konumunu Belirleyin

Voltran, sektörel ve rekabetçi karşılaştırmalar yaparak kullanıcılara şirketin sektör içindeki konumunu belirleme imkanı tanır. Bu, yatırımcıların şirketin rekabet avantajlarını daha iyi değerlendirmelerine yardımcı olur.

Portföy Oluşturma ve Risk Analizi İle Stratejik Yatırım Kararları Alın

Voltran, değerleme sonuçlarına dayalı olarak kullanıcılara portföy oluşturma ve risk analizi yapma fırsatı sunar. Bu, yatırımcıların daha stratejik yatırım kararları alarak portföylerini optimize etmelerine olanak tanır.

Voltran ile Şirket Değerlemesinde Zirveye Ulaşın!

Voltran, ödenmiş sermaye, varlık değeri ve faaliyet karına odaklanarak şirket değerlemesinde zirveye ulaşmanızı sağlar. Şimdi siz de Voltran'ın analitik gücünden yararlanın ve finansal başarıya giden yolda güvenle ilerleyin!

Bu metin, Voltran'ın ödenmiş sermaye, varlık değeri ve faaliyet karına dayalı olarak şirket değerlemesi yapma yeteneklerini vurgulamaktadır.

Sektör Dinamiklerini ve Makro Ekonomik Faktörleri İnceleyin

Voltran, kullanıcılara sektör dinamikleri ve makro ekonomik faktörlerin şirket değerlemesine etkilerini inceleme fırsatı tanır. Bu sayede yatırımcılar, şirketlerin değerlemesini daha geniş bir bağlamda değerlendirebilir ve gelecekteki potansiyel riskleri önceden belirleyebilirler.

Hisse Senedi Değerlemeleri ile Hisse Performansını Belirleyin

Voltran, hisse senedi değerlemeleri yaparak kullanıcılara hisse performansını belirleme ve değerli yatırım fırsatlarını keşfetme imkanı sunar. Bu, yatırımcıların portföylerini daha etkili bir şekilde yönetmelerine yardımcı olur.

İleri Düzey Raporlama ve Analitik İmkanlarla Detaylı Değerlendirme

Voltran, ileri düzey raporlama ve analitik imkanlarla kullanıcılara detaylı bir değerlendirme yapma fırsatı sunar. Bu raporlar, yatırımcıların şirket değerlemelerini daha iyi anlamalarına ve kararlarını desteklemelerine yardımcı olur.

Değerleme Sonuçlarına Göre Stratejik Hedef Belirleyin

Voltran, değerleme sonuçlarına dayalı olarak kullanıcılara stratejik hedefler belirleme konusunda rehberlik eder. Bu, yatırımcıların belirlenen hedeflere ulaşmak için daha etkili bir planlama yapmalarına olanak tanır.

Kullanıcı Geri Bildirimleri ile Sürekli İyileştirmeler

Voltran, kullanıcı geri bildirimlerini dikkate alarak sürekli olarak yazılımını günceller ve iyileştirmeler yapar. Bu, kullanıcı deneyimini daha da geliştirmeyi amaçlar.

Kullanıcı Dostu Arayüz ile Kolay Kullanım Deneyimi

Voltran, kullanıcı dostu bir arayüzle kullanıcılara kolay bir kullanım deneyimi sunar. Bu, yatırımcıların değerleme süreçlerini daha hızlı ve verimli bir şekilde yönetmelerine olanak tanır.

"Voltran: Yatırımlarınızı Yönlendiren Akıllı Yatırım Asistanınız!"

VOLTRAN : YAPAY ZEKA YORUMLAMA SİSTEMİ

DOAS	VOLTRAN YAPAY ZEKA PUANLAMA ANALİZ MODÜLÜ				
Analiz Yöntemi	Puan	Açıklama	Analiz Yöntemi	Puan	Açıklama
Toplam Puan	82	Tüm bu değerlendirmeler ışığında toplam puan kriterlerini geçen ve yüksek puan alan hissenin güçlü duruşunu koruyacağını düşündüğümüzden güçlü pozitif bakış açımızı koruduğumuzu ve getiri potansiyelinin olduğunu düşünüyoruz.	Hisse Değerleme Analizi	10	Hisse değerleme kriterlerinden hissenin pozitif getiri potansiyeli olduğu ve bu durumun ilerleyen zamanlarda hissenin prim yapma ihtimalinin yüksek olduğunu gösterdiğinden hisseye olan pozitif bakış açımızı koruyoruz.
Takas Değişim Analizi	4	Takas değişim tablosunu gözlemediğimizde ilgili kriterleri sağlayarak gerekli puanı aldığı için hisse toplama safhasının devam ettiğini söylememiz ve durumun hisseye pozitif yansıyarak hissenin pirim yapma potansiyelinin olduğu gözükmektedir.	Modelleme Analizi	35	Hisse modelleme analizi için gerekli olan kriterleri sağladığı için bu durumun hisseye pozitif yansıyacağını ve hissenin prim potansiyeli üzerinde olumlu etki yaratacağını düşünüyoruz.
Trend Analizi	4	Teknik analiz kriteri tablosunda baktığımız kısa-orta-uzun vade kriterlerinden geçerli puan aldığından teknik açıdan hisseye pozitif bakış açımızı koruyoruz.	Buffet Analizi	0	Hisse Buffet analizine göre gerekli olan kriterleri sağlamadığı için bu durumun hisseye negatif yansıyacağını ve hissenin prim potansiyeli üzerinde bu durumun olumsuz etki yaratacağını düşünüyoruz.
Teknik Göstergeler Analizi	6	Teknik göstergeler de aynı zamanda yükselişi desteklediği için teknik olarak hissede pozitif bakış açımızı koruyoruz ve teknik açıdan hissenin pirim potansiyelinin olabileceği şeklinde yorumluyoruz.	Finansal Rasyonel Analizi	12	Hisse finansal rasyo değişim ve gelişim oranları gerekli olan kriterleri sağladığı için bu durumun hisseye pozitif yansıyacağını ve hissenin prim potansiyeli üzerinde bu durumun olumlu etki yaratacağını düşünüyoruz.
Hisse Başı Kar Analizi	6	Hisse başı kar gerekli şartları sağladığı için karlılık gelişiminin pozitif olduğu şeklinde yorumluyoruz.	Stop Noktası		Haftalık stop noktası olan 196.8333'nın [illegible] kapanış yapacak olursa 17:55 itibariyle nakite dönmenizin satış baskısının devam edeceği bekleneceğinden faydanıza olacağını düşünmekteyiz.
Birleşik Oranlar Analizi	5	Birleşik oranlar analizi için gerekli olan kriterleri sağlamadığı için bu durumun hisseye negatif yansıyacağını düşünüyoruz.	Direnç Noktası		Haftalık direnç noktası olan 274.6833'nın üstünde günlük kapanış yapacak olursa 17:55 itibariyle kar realizasyonu yaparak nakite dönmenizin düzeltme hareketi gelebileceği bekleneceğinden faydanıza olacağını düşünmekteyiz.

Grafik Alanı

Voltran, yatırımcılara yol gösteren ve yatırımlarınıza akıllıca yön veren bir yazılımdır. Yapay zeka destekli puanlama analiz modülüyle donatılan Voltran, yatırımcılarına akıllı ve stratejik kararlar alma konusunda rehberlik ediyor. Şimdi, finansal başarıya giden yolda Voltran'ın benzersiz analitik gücünden faydalanın!

Yapay Zeka ile Güçlendirilmiş Puanlama Analiz Modülü

Voltran, gelişmiş yapay zeka algoritmalarını kullanarak şirketleri puanlama ve analiz etme yeteneğiyle öne çıkıyor. Bu modül, yatırımcılara objektif ve hızlı bir şekilde en uygun yatırım fırsatlarını belirleme imkanı sunar.

Kişiselleştirilmiş Yatırım Stratejileri Oluşturun

Voltran, her yatırımcının özel ihtiyaçlarına ve hedeflerine uygun olarak kişiselleştirilmiş yatırım stratejileri oluşturmayı sağlar. Yapay zeka destekli puanlama analiz modülü, kullanıcının risk toleransına, sektör tercihlerine ve finansal hedeflerine uygun öneriler sunar.

Sektörel ve Geçmiş Performans Analizleri ile Güvenilir Tahminler

Voltran, sektörel analizler ve geçmiş performans verilerini kullanarak güvenilir tahminlerde bulunur. Bu sayede yatırımcılar, geçmiş trendlere dayalı olarak gelecekteki potansiyel yatırım fırsatlarını belirleme konusunda daha bilinçli kararlar alabilirler.

Gerçek Zamanlı Veri Analizi ile Anlık Kararlar Alın

Voltran, gerçek zamanlı veri analizi yaparak anlık piyasa koşullarına hızlı bir şekilde adapte olmanıza yardımcı olur. Bu sayede yatırımcılar, hızlı değişen piyasa şartlarına uygun olarak anlık kararlar alabilirler.

Kullanıcı Dostu Arayüz ile Kullanım Kolaylığı

Voltran, kullanıcı dostu bir arayüzle donatılmıştır. Bu sayede her seviyeden yatırımcı, kolaylıkla platformu kullanarak yapay zeka destekli analiz modülünden maksimum verim alabilir ve yatırımlarını daha etkili bir şekilde yönetebilir.

Voltran ile Akıllı Yatırımların Anahtarını Keşfedin!

Voltran, yapay zeka destekli puanlama analiz modülü ile akıllı yatırımların anahtarını sizin elinize teslim ediyor. Şimdi siz de finansal başarıya giden yolda Voltran'ın benzersiz analitik gücünden yararlanın ve yatırımlarınızı daha akıllıca yönetin

Risk Analizi ve Çeşitlendirme ile Portföy Optimizasyonu

Voltran, yapay zeka ile desteklenen risk analizi ve çeşitlendirme stratejileri sunarak kullanıcılara portföylerini optimize etme imkanı tanır. Bu analizler, yatırımcıların riskleri minimize etmelerine ve en iyi getiriyi elde etmelerine yardımcı olur.

Sentiment Analizi ile Piyasa Duygusunu Değerlendirin

Voltran, sosyal medya ve haber kaynaklarından topladığı verilerle sentiment analizi yaparak piyasa duygusunu değerlendirir. Bu sayede yatırımcılar, piyasadaki duygusal değişimleri anlama ve doğru stratejiler geliştirme konusunda avantaj elde ederler.

Kullanıcı Geri Bildirimlerine Dayalı Sürekli İyileştirmeler

Voltran, kullanıcı geri bildirimlerini sürekli olarak değerlendirir ve bu geri bildirimlere dayalı olarak yazılımını günceller. Kullanıcı deneyimini sürekli iyileştirerek yatırımcıların ihtiyaçlarına daha etkili bir şekilde cevap verir.

İleri Düzey Veri Görselleştirmeleri İle Detaylı Analiz

Voltran, kullanıcılara ileri düzey veri görselleştirmeleri sunarak detaylı analiz yapma fırsatı tanır. Bu görselleştirmeler, karmaşık veri setlerini anlamayı kolaylaştırır ve yatırımcılara derinlemesine bir bakış açısı kazandırır.

Kullanıcı Desteği ile Sorunsuz Kullanım Deneyimi

Voltran, güçlü bir kullanıcı desteği ile kullanıcılara sorunsuz bir kullanım deneyimi sunar. Kullanıcılar, herhangi bir soru veya sorunla karşılaştıklarında hızlı ve etkili destek alarak yatırımlarını daha güvenli bir şekilde yönetebilirler.

Kapanış: Voltran ile Yatırım Stratejilerinizi Yeniden Tanımlayın!

Voltran, yapay zeka destekli analiz modülü ile yatırımcılara yatırımlarında yenilikçi bir perspektif sunuyor. Şimdi siz de Voltran'ın gücünden faydalanın ve yatırım stratejilerinizi daha etkili bir şekilde yeniden tanımlayın!

Bu metin, Voltran'ın yapay zeka destekli analiz modülü ile yatırımcılara sunduğu çeşitli avantajları vurgulamaktadır.

1. **Veri Toplama ve İzleme:**
    - Modül, finansal piyasalardan sürekli olarak gerçek zamanlı veri toplar. Bu veriler arasında hisse senedi fiyatları, şirket bilançoları, makroekonomik göstergeler, haberler ve sosyal medya etkileşimleri bulunabilir.
2. **Veri İşleme ve Temizleme:**
    - Toplanan veriler, özel bir algoritma tarafından işlenir ve temizlenir. Anlamsız veya hatalı veriler ayıklanır, ardından veri seti yapay zeka modeline girecek şekilde hazırlanır.
3. **Özellik Mühendisliği:**
    - Yapay zeka modeli için gerekli olan özellikler belirlenir ve mühendislik yapılır. Bu özellikler, finansal göstergeler, sektörel durum, şirket haberleri gibi çeşitli faktörleri içerebilir.
4. **Eğitim:**
    - Yapay zeka modeli, önceden işlenmiş verilerle eğitilir. Eğitim aşamasında, geçmişteki piyasa hareketlerini ve şirket performansını öğrenen model, gelecekteki tahminlerde bulunmak üzere optimize edilir.
5. **Puanlama ve Sıralama:**
    - Eğitilen model, güncel veri setlerini kullanarak her bir şirket veya yatırım aracı için bir puanlama yapar. Bu puanlar, yatırımcılara en potansiyelli ve uygun yatırımları belirleme konusunda rehberlik eder.
6. **Kişiselleştirilmiş Tavsiyeler:**
    - Kullanıcının belirlediği tercihler, risk toleransı, finansal hedefleri ve diğer kriterlere göre, yapay zeka destekli modül kişiselleştirilmiş yatırım tavsiyeleri sunar. Bu, her yatırımcının benzersiz ihtiyaçlarına uygun stratejiler oluşturmayı sağlar.
7. **Sürekli Güncelleme ve İyileştirme:**
    - Modül, piyasa koşulları ve kullanıcı geri bildirimleri doğrultusunda sürekli olarak güncellenir ve iyileştirilir. Bu sayede, modelin doğruluğu ve kullanıcı deneyimi sürekli olarak artırılır.
8. **Geri Bildirim Toplama:**
    - Kullanıcıların yatırım performansı ve kararları, geri bildirimlerle sistem tarafından sürekli olarak izlenir. Bu geri bildirimler, sistem üzerindeki iyileştirmelerin ve güncellemelerin temelini oluşturur.

Voltran'ın yapay zeka destekli puanlama analiz modülü, karmaşık finansal verileri analiz ederek ve öğrenerek, kullanıcılara akıllı yatırım kararları almak için rehberlik eder.

9. **Risk ve Getiri Analizi:**
    - Modül, her bir potansiyel yatırımın getiri potansiyelini değerlendirirken aynı zamanda riskleri de göz önünde bulundurur. Bu, kullanıcılara yatırım portföylerini optimize etmeleri için dengeli bir bakış açısı sunar.
10. **Sentiment Analizi ve Duygu Durumu:**
- Sosyal medya ve haber kaynaklarından topladığı verilerle, modül piyasadaki genel duygu durumunu analiz eder. Bu, yatırımcılara sadece rakamsal verilerle değil, aynı zamanda piyasadaki duygu durumuyla da ilgili bilgiler sunar.
11. **Gelişmiş Tahmin ve Simülasyonlar:**
    - Modül, gelecekteki piyasa hareketlerini tahmin etmek üzere gelişmiş analiz ve simülasyonlar kullanır. Bu sayede, kullanıcılar potansiyel senaryoları değerlendirerek daha iyi bilgiye dayalı kararlar alabilirler.
12. **Eksiksiz Raporlama ve Analitik:**
    - Kullanıcılara, portföy performansı, yapılan tahminler, risk analizleri ve diğer önemli bilgileri içeren eksiksiz raporlar sunulur. Bu raporlar, yatırımcıların portföylerini detaylı bir şekilde izlemelerine olanak tanır.
13. **Kullanıcı İnteraktifliği:**
    - Modül, kullanıcılara interaktif bir deneyim sunar. Kullanıcılar, çeşitli parametreleri özelleştirme, senaryo analizleri yapma ve sistem tarafından sunulan tavsiyelere göre stratejilerini esnek bir şekilde düzenleme imkanına sahiptir.
14. **Güvenlik ve Veri Gizliliği:**
    - Voltran'ın yapay zeka modülü, kullanıcıların güvenliği ve veri gizliliği konularında yüksek standartlara uygun olarak tasarlanmıştır. Finansal veriler ve kullanıcı bilgileri güçlü şifreleme yöntemleri ile korunur.
15. **Sürekli Eğitim ve Adaptasyon:**
    - Modül, piyasa koşulları, ekonomik faktörler ve diğer değişkenlerdeki değişimlere adapte olabilmek için sürekli eğitilir. Bu, modelin zaman içinde daha hassas ve etkili hale gelmesini sağlar.
16. **Gelecek Projeksiyonları ve Tavsiyeler:**
    - Modül, uzun vadeli yatırım stratejileri için gelecek projeksiyonları ve öneriler sunar. Bu, yatırımcıların portföylerini uzun vadeli hedeflere uygun olarak şekillendirmelerine yardımcı olur.

Voltran'ın yapay zeka destekli puanlama analiz modülü, kompleks finansal verileri analiz etme, öğrenme ve yatırımcılara optimize edilmiş stratejiler sunma konusunda kapsamlı bir yaklaşım sunar.

"Voltran: Hisse Senetlerinin Kalbini Finansal Rasyolar İle Anlamak!"

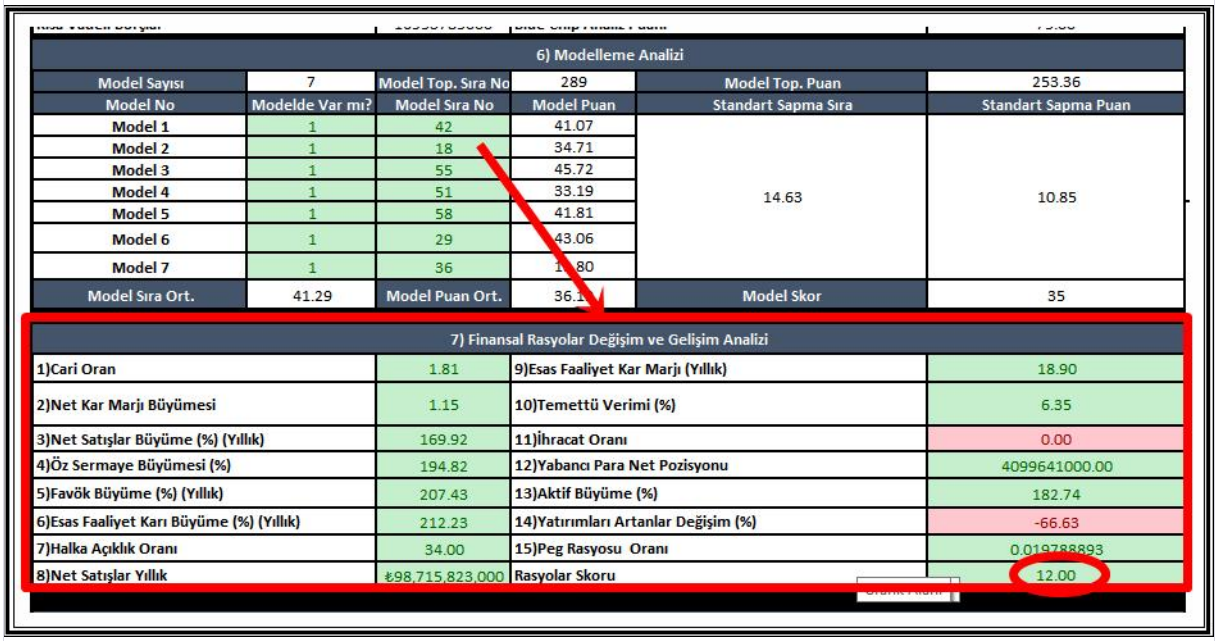

6) Modelleme Analizi					
Model Sayısı	7	Model Top. Sıra No	289	Model Top. Puan	253.36
Model No	Modelde Var mı?	Model Sıra No	Model Puan	Standart Sapma Sıra	Standart Sapma Puan
Model 1	1	42	41.07	14.63	10.85
Model 2	1	18	34.71		
Model 3	1	55	45.72		
Model 4	1	51	33.19		
Model 5	1	58	41.81		
Model 6	1	29	43.06		
Model 7	1	36	1[illegible].80		
Model Sıra Ort.	41.29	Model Puan Ort.	36.1[illegible]	Model Skor	35

7) Finansal Rasyolar Değişim ve Gelişim Analizi			
1)Cari Oran	1.81	9)Esas Faaliyet Kar Marjı (Yıllık)	18.90
2)Net Kar Marjı Büyümesi	1.15	10)Temettü Verimi (%)	6.35
3)Net Satışlar Büyüme (%) (Yıllık)	169.92	11)İhracat Oranı	0.00
4)Öz Sermaye Büyümesi (%)	194.82	12)Yabancı Para Net Pozisyonu	4099641000.00
5)Favök Büyüme (%) (Yıllık)	207.43	13)Aktif Büyüme (%)	182.74
6)Esas Faaliyet Karı Büyüme (%) (Yıllık)	212.23	14)Yatırımları Artanlar Değişim (%)	-66.63
7)Halka Açıklık Oranı	34.00	15)Peg Rasyosu Oranı	0.019788893
8)Net Satışlar Yıllık	₺98,715,823,000	Rasyolar Skoru	12.00

Finansal piyasalarda başarılı bir yatırım yapmanın anahtarı, doğru analizler ve sağlam temellere dayalı stratejilerdir. İşte bu noktada, Voltran'ın gelişmiş Finansal Rasyolar Değişimi ve Gelişimi Analizi Modülü devreye giriyor. Hisselerin gelişimini 15 farklı finansal rasyo ile değerlendirerek, size piyasadaki en etkili yatırım fırsatlarını sunuyoruz!

Finansal Rasyoların Derinlemesine Analizi

Voltran, 15 farklı finansal rasyoyu detaylı bir şekilde analiz ederek, her bir şirketin mali sağlığını ve performansını değerlendirir. Bu rasyolar arasında karlılık oranları, borçluluk durumu, likidite ve daha birçok kritik faktör bulunmaktadır.

Değişim ve Gelişim İzleme

Modül, hisse senetlerinin finansal rasyolarındaki değişimleri anlık olarak izler. Bu sayede yatırımcılar, şirketlerin performansındaki gelişimleri takip ederek stratejilerini güncelleme ve portföylerini optimize etme imkanına sahip olur.

15 Farklı Rasyo ile Puanlama

Voltran, belirlenen 15 finansal rasyo üzerinden her bir şirketi puanlar. Bu puanlama, yatırımcılara şirketler arasında objektif bir karşılaştırma yapma olanağı tanır. En yüksek puan alan hisseler, potansiyel yatırım fırsatları olarak öne çıkar.

Risk ve Getiri Analizi

Finansal rasyoların yanı sıra, Voltran aynı zamanda risk ve getiri analizi yapar. Yatırımcılara, potansiyel kazançları göz önünde bulundurarak risklerini dengeleme konusunda rehberlik eder. Bu, daha bilinçli yatırım kararları almanıza yardımcı olur.

Geleceğe Yönelik Tahminler

Voltran, finansal rasyolar üzerinden geleceğe yönelik tahminler yapar. Bu analiz, şirketlerin gelecekteki performansını daha iyi anlamanıza ve uzun vadeli yatırım stratejilerinizi şekillendirmenize yardımcı olur.

Kullanıcı Dostu Arayüz ve Anlık Bildirimler

Kullanıcı dostu arayüzü sayesinde Voltran, yatırımcılara finansal rasyolar ve analiz sonuçlarına hızlı ve kolay erişim imkanı sunar. Anlık bildirimlerle değişen piyasa koşullarına anında tepki verebilir ve stratejilerinizi güncelleyebilirsiniz.

Kapanış: Voltran ile Finansal Rasyoların Gücünü Keşfedin!

Voltran, finansal rasyoların değişimini ve gelişimini izleyerek, yatırımcılara piyasadaki en etkili ve potansiyel yatırım fırsatlarını sunuyor. Şimdi siz de finansal analizin gücünü keşfedin ve yatırımlarınızı Voltran ile optimize edin!

Bu metin, Voltran'ın Finansal Rasyolar Değişimi ve Gelişimi Analizi Modülü'nün sunduğu avantajları vurgulamaktadır.

Sektörel Karşılaştırmalar ve Endüstri Standartları: Voltran, finansal rasyoları sadece şirket içinde değil, aynı zamanda sektörel bazda da değerlendirir. Bu, yatırımcılara sektör normlarına göre şirketlerin performansını anlama ve karşılaştırma imkanı sunar.

Sosyal ve Çevresel Faktörlere Duyarlılık: Voltran'ın modülü, sadece finansal verilere odaklanmakla kalmaz, aynı zamanda sosyal ve çevresel faktörlere de duyarlıdır. Bu, sürdürülebilirlik ve kurumsal sosyal sorumluluk gibi unsurları değerlendirerek yatırımcılara daha kapsamlı bir perspektif sunar.

Yatırımcı Profili ve Hedeflerine Uygun Öneriler: Modül, kullanıcının belirlediği yatırım hedefleri ve risk toleransı gibi faktörlere uygun olarak önerilerde bulunur. Her yatırımcının benzersiz ihtiyaçlarına odaklanarak kişiselleştirilmiş stratejiler sunar.

Gerçek Zamanlı Veri Güncellemeleri: Voltran, finansal rasyo değerlendirmelerini sürekli olarak günceller. Bu, kullanıcılara gerçek zamanlı veri akışı ile en güncel analiz sonuçlarına erişim sağlar, böylece hızla değişen piyasa koşullarına anında tepki verebilirsiniz.

İleri Düzey Analitik ve Grafikler: Kullanıcılar, Voltran'ın sunduğu ileri düzey analitik araçlar ve grafiklerle finansal rasyoların karmaşıklığını anlamada yardımcı olabilirler. Bu görselleştirmeler, karmaşık verileri anlamanıza ve stratejik kararlar almanıza yardımcı olur.

Kullanıcı Geri Bildirimleri ile Sürekli İyileştirmeler: Voltran, kullanıcı geri bildirimlerini değerlendirerek sistemini sürekli olarak iyileştirir. Kullanıcıların deneyimleri ve beklentileri doğrultusunda güncellemeler yaparak daha etkili bir analiz modülü sunar.

Eğitim ve Kılavuzlar ile Kullanım Kolaylığı: Kullanıcıların Voltran'ın finansal rasyo analiz modülünden en iyi şekilde faydalanmaları için eğitim materyalleri ve kullanım kılavuzları sunulur. Bu, platformu daha etkili bir şekilde kullanmanıza yardımcı olur.

Kapanış: Voltran ile Finansal Rasyoların Sırlarını Keşfedin! Voltran, 15 farklı finansal rasyo ile hisse senetlerinin gelişimini analiz ederek, yatırımcılara güçlü bir araç sunuyor. Şimdi siz de finansal rasyoların sırlarını keşfedin ve yatırım stratejilerinizi Voltran ile optimize edin!

Her başarılı yatırım, güçlü bir temel analizle başlar. Voltran, finansal oranlarla şirketlerin büyüme ve gelişimini anlamanıza yardımcı olacak bir yazılım sunuyor. Cari Oran, Esas Faaliyet Kar Marjı, Net Kar Marjı Büyümesi, Temettü Verimi ve daha birçok önemli oranla şirketlerinizi değerlendirin!

Çeşitli Finansal Oranlarla Kapsamlı Analiz:

Voltran, firmanızın sağlığını ve büyüme potansiyelini belirlemek için Cari Oran, Esas Faaliyet Kar Marjı, Net Kar Marjı Büyümesi (Sharpe), Temettü Verimi gibi kritik finansal oranları kullanır. Bu, yatırımcılara geniş bir perspektif sunar.

Büyüme ve Gelişim Skorlaması:

Her bir finansal oran üzerinden firma analizi yaparak Voltran, şirketin büyüme ve gelişimini bir skorlama sistemiyle değerlendirir. Bu skorlar, yatırımcılara şirketler arasında objektif bir karşılaştırma yapma imkanı tanır.

Yatırım Yapılabilirlik ve Halka Açıklık Oranı:

Peg Oranı, Net Satışlar Büyüme Oranı, Yatırımları Artanlar Değişim Yüzdesi gibi oranlar, yatırım yapılabilirlik ve halka açıklık oranını değerlendirmek için kullanılır. Bu, yatırımcılara şirketin gelecekteki potansiyelini anlama konusunda rehberlik eder.

Sektörel Karşılaştırmalar ve Trend Analizleri:

Voltran, finansal oranlarla sadece şirket içinde değil, aynı zamanda sektörel bazda da karşılaştırmalar yapar. Bu sayede, sektördeki trendleri ve şirketinizin bu trendlere olan uyumunu değerlendirme imkanı sağlar.

Gerçek Zamanlı Raporlama ve Bildirimler:

Voltran'ın finansal oran analiz modülü, gerçek zamanlı raporlar ve bildirimler sunarak kullanıcılara anlık piyasa koşullarına hızlı tepki verme olanağı tanır. Bu da stratejilerinizi dinamik bir şekilde güncelleme şansı sağlar.

Kullanıcı Dostu Arayüz ve Grafikler:

Kullanıcı dostu arayüzü ve etkileyici grafikleri sayesinde Voltran, karmaşık finansal oranları anlamayı kolaylaştırır. Analiz sonuçlarına görsel olarak erişim, yatırımcılara daha hızlı ve bilinçli kararlar almalarında yardımcı olur.

Kapanış: Voltran ile Finansal Oranlarla Şirketlerinizi Yatırıma Hazır Hale Getirin!

Voltran, finansal oranlarla şirket analizi yaparak yatırımcılara sağlam bir temel oluşturur. Şimdi siz de finansal oranların gücünü keşfedin ve yatırımlarınızı Voltran ile optimize edin!

TAKAS ANALİZİ VOLTRANDAN SORULUR!

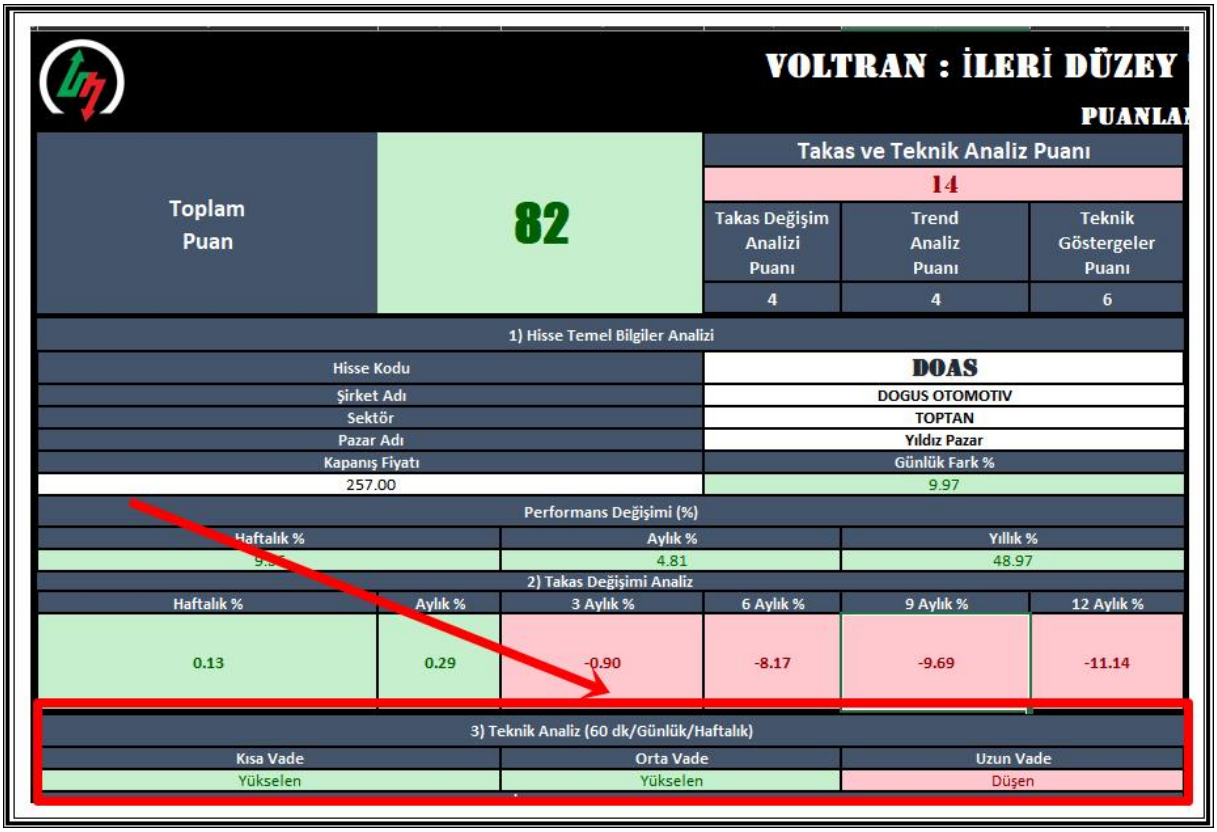

VOLTRAN : İLERİ DÜZEY

PUANLA

Toplam Puan	82	Takas ve Teknik Analiz Puanı		
		14		
		Takas Değişim Analizi Puanı	Trend Analiz Puanı	Teknik Göstergeler Puanı
		4	4	6

1) Hisse Temel Bilgiler Analizi	
Hisse Kodu	DOAS
Şirket Adı	DOGUS OTOMOTIV
Sektör	TOPTAN
Pazar Adı	Yıldız Pazar
Kapanış Fiyatı	Günlük Fark %
257.00	9.97

Performans Değişimi (%)		
Haftalık %	Aylık %	Yıllık %
9.[illegible]	4.81	48.97

2) Takas Değişimi Analiz					
Haftalık %	Aylık %	3 Aylık %	6 Aylık %	9 Aylık %	12 Aylık %
0.13	0.29	-0.90	-8.17	-9.69	-11.14

3) Teknik Analiz (60 dk/Günlük/Haftalık)		
Kısa Vade	Orta Vade	Uzun Vade
Yükselen	Yükselen	Düşen

Voltran: Borsadaki Hisselerin Toplanma ve Dağılma Trendlerini Anlamanın En İyi Yolu

Voltran, gelişmiş takas analiz modülü ile haftalıktan yıllıklara kadar takas analizi yaparak yatırımcılara hisselerin toplanıp toplanmadığı hakkında detaylı bilgi sunan bir borsa yazılımıdır.

Voltran'ın güçlü takas analiz özellikleri, yatırımcıların aşağıdakileri anlamalarına yardımcı olur:

- Hisselerin kısa vadeli ve uzun vadeli trendleri
- Hisselerin büyük yatırımcılar tarafından ne kadar talep gördüğünü

Voltran'ın takas analiz modülü, aşağıdakileri içeren çeşitli analiz araçları sunar:

- Takas hacmi analizi
- Takas fiyatı analizi

- Takas trend analizi
- Takas dağılımı analizi

Bu araçlar, yatırımcıların hisselerin toplanıp toplanmadığını belirlemek için ihtiyaç duydukları tüm bilgileri sağlar.

Voltran'ın Avantajları

Voltran, yatırımcıların borsadaki hisselerin toplanıp toplanmadığını anlamalarına yardımcı olmak için aşağıdaki avantajları sunar:

- Güçlü analiz araçları: Voltran'ın takas analiz modülü, yatırımcıların hisselerin trendlerini ve dinamiklerini derinlemesine anlamalarına yardımcı olmak için çeşitli güçlü analiz araçları sunar.
- Kullanımı kolay arayüz: Voltran'ın arayüzü kullanımı kolay ve anlaşılır bir şekilde tasarlanmıştır. Bu, yatırımcıların yazılımı hızlı bir şekilde öğrenerek ve kullanmaya başlayarak yatırım kararlarını daha iyi vermelerine yardımcı olur.
- Uygun fiyat: Voltran, yatırımcılar için uygun fiyatlı bir seçenektir. Bu, yazılımı daha geniş bir yatırımcı kitlesine erişilebilir hale getirir.

Voltran, borsadaki hisselerin toplanıp toplanmadığını anlamanın en iyi yollarından biridir. Güçlü takas analiz araçları ve kullanımı kolay arayüzü ile Voltran, yatırımcıların daha bilinçli yatırım kararları vermelerine yardımcı olur.

Voltran'ı bugün deneyin ve borsadaki hisselerin toplanıp toplanmadığını anlamanın gücünü keşfedin!

Voltran'ın Güçlü Takas Analiz Araçları

Voltran'ın takas analiz modülü, yatırımcıların hisselerin trendlerini ve dinamiklerini derinlemesine anlamalarına yardımcı olmak için çeşitli güçlü analiz araçları sunar. Bu araçlar, yatırımcıların aşağıdakileri belirlemelerine yardımcı olur:

- Hisselerin kısa vadeli ve uzun vadeli trendleri: Takas hacmi analizi, hisselerin kısa vadeli ve uzun vadeli trendlerini belirlemek için kullanılabilir. Örneğin, hisselerin takas hacmi artıyorsa, bu hisselerin yükseliş trendinde olduğunu gösterebilir.
- Hisselerin büyük yatırımcılar tarafından ne kadar talep gördüğünü: Takas fiyatı analizi, hisselerin büyük yatırımcılar tarafından ne kadar talep gördüğünü

belirlemek için kullanılabilir. Örneğin, hisselerin fiyatı artıyorsa ve takas hacmi de artıyorsa, bu hisselerin büyük yatırımcılar tarafından talep gördüğünü gösterebilir.

- Hisselerin fiyatını etkileyebilecek olası makroekonomik faktörler: Takas trend analizi, hisselerin fiyatını etkileyebilecek olası makroekonomik faktörleri belirlemek için kullanılabilir. Örneğin, hisselerin takas trendi aşağı doğruysa, bu ekonomik durgunluk veya faiz oranlarındaki artış gibi makroekonomik faktörlerin hisse fiyatlarını baskıladığını gösterebilir.
- Hisselerin dağılımı analizi: Takas dağılımı analizi, hisselerin farklı yatırımcı grupları arasında nasıl dağıldığını belirlemek için kullanılabilir. Örneğin, hisselerin takas dağılımında büyük yatırımcıların payı artıyorsa, bu hisselerin kurumsal yatırımcılar tarafından talep gördüğünü gösterebilir.

Voltran'ın Avantajları

Voltran'ın güçlü takas analiz özellikleri, yatırımcılara borsadaki hisselerin toplanıp toplanmadığını belirlemek için ihtiyaç duydukları tüm bilgileri sağlar. Voltran'ın avantajları şunlardır:

- Güçlü analiz araçları: Voltran'ın takas analiz modülü, yatırımcıların hisselerin trendlerini ve dinamiklerini derinlemesine anlamalarına yardımcı olmak için çeşitli güçlü analiz araçları sunar.
- Kullanımı kolay arayüz: Voltran'ın arayüzü kullanımı kolay ve anlaşılır bir şekilde tasarlanmıştır. Bu, yatırımcıların yazılımı hızlı bir şekilde öğrenerek ve kullanmaya başlayarak yatırım kararlarını daha iyi vermelerine yardımcı olur.
- Uygun fiyat: Voltran, yatırımcılar için uygun fiyatlı bir seçenektir. Bu, yazılımı daha geniş bir yatırımcı kitlesine erişilebilir hale getirir.

Voltran, borsadaki hisselerin toplanıp toplanmadığını anlamanın en iyi yollarından biridir. Güçlü takas analiz araçları ve kullanımı kolay arayüzü ile Voltran, yatırımcıların daha bilinçli yatırım kararları vermelerine yardımcı olur.

Takas okuma, borsadaki hisselerin alım ve satım hacmini ve fiyatlarını inceleyen bir tekniktir. Bu teknik, yatırımcıların hisselerin trendlerini ve dinamiklerini anlamalarına yardımcı olur.

Takas okumayı öğrenmenin en iyi yolu, pratik yapmaktır. Takas verilerini analiz etmek için birçok farklı araç mevcuttur. Bu araçlar, yatırımcıların hisselerin alım ve satım hacmini, fiyatını ve dağılımını görselleştirmelerine yardımcı olur.

Takas okumada kullanılan bazı temel göstergeler şunlardır:

- Takas hacmi: Takas hacmi, belirli bir dönemde bir hissenin alım ve satım miktarını gösterir. Yüksek takas hacmi, hisselerin yoğun ilgi gördüğünü gösterir.

  Takas hacmi göstergesi

- Takas fiyatı: Takas fiyatı, belirli bir dönemde bir hissenin ortalama alım ve satım fiyatını gösterir. Yükselen takas fiyatı, hisselerin fiyatının yükseldiğini gösterir.

  Takas fiyatı göstergesi

- Takas trendi: Takas trendi, belirli bir dönemde bir hissenin alım ve satım hacmi veya fiyatının genel yönü gösterir. Artan bir takas trendi, hisselerin yukarı doğru bir trende olduğunu gösterir.

  Takas trendi göstergesi

- Takas dağılımı: Takas dağılımı, belirli bir dönemde bir hissenin alım ve satım hacminin farklı yatırımcı grupları arasında nasıl dağıldığını gösterir. Büyük yatırımcılar, hisse senedi piyasasında önemli bir rol oynadığından, büyük yatırımcıların payındaki artışlar, hisselerin toplanmaya başladığını gösterebilir.

Takas okuma, yatırımcıların borsadaki hisselerin trendlerini ve dinamiklerini anlamalarına yardımcı olabilecek değerli bir araçtır. Ancak, takas okumayı kullanmadan önce, bu tekniğin sınırlarını ve risklerini anlamak önemlidir.

Takas okumada dikkat edilmesi gereken bazı önemli noktalar şunlardır:

- Takas verileri, geçmiş performansın bir göstergesidir ve gelecekteki performansı garanti etmez.
- Takas verileri, diğer teknik analiz araçlarıyla birlikte kullanılmalıdır.
- Takas verilerini analiz ederken, piyasa koşulları ve diğer faktörleri dikkate almak önemlidir.

Voltran, borsadaki hisselerin toplanıp toplanmadığını anlamak için kullanılan güçlü bir araçtır. Voltran, temel ve teknik analiz unsurlarını birleştirerek, yatırımcıların hisselerin trendlerini ve dinamiklerini daha iyi anlamalarına yardımcı olur.

Voltran'ın Temel ve Teknik Analiz Özellikleri

Voltran, aşağıdaki temel ve teknik analiz özelliklerini sunar:

- Takas Değişim Analizi Puanı: Hisselerin takas hacmi ve fiyatındaki değişimi ölçer.
- Trend Analiz Puanı: Hisselerin trendini belirlemeye yardımcı olur.
- Teknik Göstergeler Puanı: Teknik göstergeleri kullanarak hisselerin performansını değerlendirir.
- Hisse Başına Kar (HBK) Analizi Puanı: Hisselerin karlılık potansiyelini değerlendirir.
- Birleşik Oranlar Analizi Puanı: Hisselerin mali durumunu değerlendirir.
- Hisse Değerleme Puanı: Hisselerin değerini belirlemeye yardımcı olur.
- Modelleme Analizi Puanı: Hisselerin gelecekteki performansını tahmin etmeye yardımcı olur.
- Finansal Rasyolar Puanı: Hisselerin finansal performansını değerlendirir.

Voltran'ın Avantajları

Voltran'ın aşağıdaki avantajları vardır:

- Güçlü analiz araçları: Voltran, yatırımcıların hisselerin trendlerini ve dinamiklerini derinlemesine anlamalarına yardımcı olmak için çeşitli güçlü analiz araçları sunar.
- Kullanımı kolay arayüz: Voltran'ın arayüzü kullanımı kolay ve anlaşılır bir şekilde tasarlanmıştır. Bu, yatırımcıların yazılımı hızlı bir şekilde öğrenerek ve kullanmaya başlayarak yatırım kararlarını daha iyi vermelerine yardımcı olur.
- Uygun fiyat: Voltran, yatırımcılar için uygun fiyatlı bir seçenektir. Bu, yazılımı daha geniş bir yatırımcı kitlesine erişilebilir hale getirir.

Bu sunum metni, Voltran yazılımını etkili bir şekilde tanıtmak için kullanabileceğiniz bir temel sağlar. Sunumu kendi ihtiyaçlarınıza uyarlamayı unutmayın.

İşte sunumu daha etkili hale getirmenize yardımcı olabilecek bazı ipuçları:

Voltran'ın Temel Analiz Özellikleri

Voltran'ın temel analiz özellikleri, hisselerin finansal performansını ve temel değerlerini değerlendirir.

Hisse Başına Kar (HBK) Analizi

HBK analizi, bir şirketin hisse başına karını hesaplar. HBK, bir şirketin karlılık potansiyelini gösteren önemli bir göstergedir. Voltran'ın HBK analizi, yatırımcıların hisselerin karlılık potansiyelini daha iyi anlamalarına yardımcı olur.

Birleşik Oranlar Analizi

Birleşik oranlar analizi, bir şirketin mali durumunu farklı finansal göstergeleri kullanarak değerlendirir. Bu göstergeler, bir şirketin likiditesini, borçluluk düzeyini ve karlılığını gösterir. Voltran'ın birleşik oranlar analizi, yatırımcıların bir şirketin mali durumunu daha iyi anlamalarına yardımcı olur.

Hisse Değerleme

Hisse değerleme, bir hissenin değerini belirleme işlemidir. Hisse değerleme, hisselerin temel değerlerini, gelecekteki karlılık potansiyelini ve piyasa koşullarını dikkate alır. Voltran'ın hisse değerleme özelliği, yatırımcıların hisselerin değerini daha iyi anlamalarına yardımcı olur.

Voltran'ın temel analiz özellikleri, yatırımcılara aşağıdaki faydaları sağlayabilir:

- Hisselerin long-term potansiyelini anlamalarına yardımcı olur.
- Hisselerin karlılık potansiyelini anlamalarına yardımcı olur.
- Hisselerin mali durumunu anlamalarına yardımcı olur.
- Hisselerin değerini anlamalarına yardımcı olur.

Voltran'ın Teknik Analiz Özellikleri

Voltran'ın teknik analiz özellikleri, hisselerin geçmiş fiyat hareketlerini inceleyerek gelecekteki performanslarını tahmin etmeye çalışır. Bu özellikler, yatırımcıların kısa-orta vadeli yatırım kararlarını vermelerine yardımcı olur.

Takas Değişim Analizi

Takas değişim analizi, bir hissenin takas hacmi ve fiyatındaki değişimi ölçer. Takas değişimi, bir hissenin yatırımcı ilgisini gösteren önemli bir göstergedir. Voltran'ın takas değişim analizi, yatırımcıların bir hissenin yatırımcı ilgisini daha iyi anlamalarına yardımcı olur.

Trend Analizi

Trend analizi, bir hissenin fiyatının genel yönünü belirler. Trend analizi, bir hissenin yükseliş veya düşüş trendinde olup olmadığını belirlemeye yardımcı olur. Voltran'ın trend analizi, yatırımcıların bir hissenin trendini daha iyi anlamalarına yardımcı olur.

Teknik Göstergeler

Teknik göstergeler, hisselerin fiyat hareketlerini analiz etmek için kullanılan matematiksel araçlardır. Teknik göstergeler, yatırımcıların bir hissenin aşırı alım veya satım olup olmadığını belirlemelerine yardımcı olabilir. Voltran, yatırımcılara çeşitli teknik göstergeler sunar.

Modelleme Analizi

Modelleme analizi, hisselerin gelecekteki fiyatlarını tahmin etmek için kullanılan matematiksel modellerdir. Modelleme analizi, yatırımcıların risklerini yönetmelerine yardımcı olabilir. Voltran, yatırımcılara çeşitli modelleme analizleri sunar.

Voltran'ın teknik analiz özellikleri, yatırımcılara aşağıdaki faydaları sağlayabilir:

- Kısa-orta vadeli yatırım kararlarını vermelerine yardımcı olur.
- Bir hissenin yatırımcı ilgisini anlamalarına yardımcı olur.
- Bir hissenin trendini anlamalarına yardımcı olur.
- Bir hissenin aşırı alım veya satım olup olmadığını anlamalarına yardımcı olur.
- Bir hissenin gelecekteki fiyatlarını tahmin etmelerine yardımcı olur.

Sonuç

Voltran, yatırımcıların borsadaki hisselerin toplanıp toplanmadığını anlamalarına yardımcı olan güçlü bir araçtır. Voltran'ın temel ve teknik analiz özellikleri, yatırımcıların hisselerin trendlerini, dinamiklerini ve potansiyelini daha iyi anlamalarına yardımcı olur.

Voltran: Güçlü Analiz Araçları, Kullanımı Kolay Arayüz ve Uygun Fiyat

Voltran, borsadaki hisselerin toplanıp toplanmadığını anlamanıza yardımcı olan güçlü bir araçtır. Voltran'ın temel ve teknik analiz özellikleri, hisselerin trendlerini, dinamiklerini ve potansiyelini daha iyi anlamanıza yardımcı olur.

Güçlü Analiz Araçları

Voltran, yatırımcıların hisselerin trendlerini ve dinamiklerini derinlemesine anlamalarına yardımcı olmak için çeşitli güçlü analiz araçları sunar. Bu araçlar şunları içerir:

- Takas değişim analizi: Bir hissenin takas hacmi ve fiyatındaki değişimi ölçer.
- Trend analizi: Bir hissenin fiyatının genel yönünü belirler.
- Teknik göstergeler: Hisselerin fiyat hareketlerini analiz etmek için kullanılan matematiksel araçlardır.
- Hisse Başına Kar (HBK) Analizi: Bir şirketin hisse başına karını hesaplar.
- Birleşik Oranlar Analizi: Bir şirketin mali durumunu farklı finansal göstergeleri kullanarak değerlendirir.
- Hisse Değerleme: Bir hissenin değerini belirleme işlemidir.

Bu araçlar, yatırımcıların hisselerin toplanıp toplanmadığını belirlemede önemli bir rol oynayabilir.

Kullanımı Kolay Arayüz

Voltran'ın arayüzü kullanımı kolay ve anlaşılır bir şekilde tasarlanmıştır. Bu, yatırımcıların yazılımı hızlı bir şekilde öğrenerek ve kullanmaya başlayarak yatırım kararlarını daha iyi vermelerine yardımcı olur.

Voltran'ın arayüzü, aşağıdaki özellikleri içerir:

- Sezgisel gezinme: Kullanıcıların kolayca istedikleri bilgilere ulaşmalarını sağlar.
- Görselleştirmeler: Hisselerin trendlerini ve dinamiklerini görsel olarak sergiler.
- Hızlı ve verimli kullanım: Yatırımcıların zaman kaybetmeden analizler yapmalarına olanak tanır.

Uygun Fiyat

Voltran, yatırımcılar için uygun fiyatlı bir seçenektir. Bu, yazılımı daha geniş bir yatırımcı kitlesine erişilebilir hale getirir.

Voltran'ın fiyatı, aşağıdaki faktörlere göre belirlenir:

- Kullanıcı sayısı: Birden fazla kullanıcının aynı anda kullanabileceği lisanslar daha pahalıdır.
- Abonelik süresi: Uzun vadeli abonelikler daha uygun fiyatlıdır.

Voltran, güçlü analiz araçları, kullanımı kolay arayüzü ve uygun fiyatıyla, borsadaki hisselerin toplanıp toplanmadığını anlamanıza yardımcı olmak için mükemmel bir araçtır.:

- Voltran'ı ücretsiz olarak denemek için bugün kaydolun.
- Voltran'ın size nasıl yardımcı olabileceğini görün.

Voltran'ın Temel Analiz Özellikleri

Voltran'ın temel analiz özellikleri, hisselerin finansal performansını ve temel değerlerini değerlendirir. Bu özellikler, yatırımcıların hisselerin long-term potansiyelini anlamalarına yardımcı olur.

Hisse Başına Kar (HBK) Analizi

HBK analizi, bir şirketin hisse başına karını hesaplar. HBK, bir şirketin karlılık potansiyelini gösteren önemli bir göstergedir. Voltran'ın HBK analizi, yatırımcıların hisselerin karlılık potansiyelini daha iyi anlamalarına yardımcı olur.

Birleşik Oranlar Analizi

Birleşik oranlar analizi, bir şirketin mali durumunu farklı finansal göstergeleri kullanarak değerlendirir. Bu göstergeler, bir şirketin likiditesini, borçluluk düzeyini ve karlılığını gösterir. Voltran'ın birleşik oranlar analizi, yatırımcıların bir şirketin mali durumunu daha iyi anlamalarına yardımcı olur.

Hisse Değerleme

Hisse değerleme, bir hissenin değerini belirleme işlemidir. Hisse değerleme, hisselerin temel değerlerini, gelecekteki karlılık potansiyelini ve piyasa koşullarını dikkate alır. Voltran'ın hisse değerleme özelliği, yatırımcıların hisselerin değerini daha iyi anlamalarına yardımcı olur.

Voltran'ın temel analiz özellikleri, yatırımcılara aşağıdaki faydaları sağlayabilir:

- Hisselerin long-term potansiyelini anlamalarına yardımcı olur.
- Hisselerin karlılık potansiyelini anlamalarına yardımcı olur.

- Hisselerin mali durumunu anlamalarına yardımcı olur.
- Hisselerin değerini anlamalarına yardımcı olur.

Voltran'ın Teknik Analiz Özellikleri

Voltran'ın teknik analiz özellikleri, hisselerin geçmiş fiyat hareketlerini inceleyerek gelecekteki performanslarını tahmin etmeye çalışır. Bu özellikler, yatırımcıların kısa-orta vadeli yatırım kararlarını vermelerine yardımcı olur.

Takas Değişim Analizi

Takas değişim analizi, bir hissenin takas hacmi ve fiyatındaki değişimi ölçer. Takas değişimi, bir hissenin yatırımcı ilgisini gösteren önemli bir göstergedir. Voltran'ın takas değişim analizi, yatırımcıların bir hissenin yatırımcı ilgisini daha iyi anlamalarına yardımcı olur.

Trend Analizi

Trend analizi, bir hissenin fiyatının genel yönünü belirler. Trend analizi, bir hissenin yükseliş veya düşüş trendinde olup olmadığını belirlemeye yardımcı olur. Voltran'ın trend analizi, yatırımcıların bir hissenin trendini daha iyi anlamalarına yardımcı olur.

Teknik Göstergeler

Teknik göstergeler, hisselerin fiyat hareketlerini analiz etmek için kullanılan matematiksel araçlardır. Teknik göstergeler, yatırımcıların bir hissenin aşırı alım veya satım olup olmadığını belirlemelerine yardımcı olabilir. Voltran, yatırımcılara çeşitli teknik göstergeler sunar.

Modelleme Analizi

Modelleme analizi, hisselerin gelecekteki fiyatlarını tahmin etmek için kullanılan matematiksel modellerdir. Modelleme analizi, yatırımcıların risklerini yönetmelerine yardımcı olabilir. Voltran, yatırımcılara çeşitli modelleme analizleri sunar.

Voltran'ın teknik analiz özellikleri, yatırımcılara aşağıdaki faydaları sağlayabilir:

- Kısa-orta vadeli yatırım kararlarını vermelerine yardımcı olur.
- Bir hissenin yatırımcı ilgisini anlamalarına yardımcı olur.
- Bir hissenin trendini anlamalarına yardımcı olur.

- Bir hissenin aşırı alım veya satım olup olmadığını anlamalarına yardımcı olur.
- Bir hissenin gelecekteki fiyatlarını tahmin etmelerine yardımcı olur.

Voltran, yatırımcıların borsadaki hisselerin toplanıp toplanmadığını anlamalarına yardımcı olan güçlü bir araçtır. Voltran'ın temel ve teknik analiz özellikleri, yatırımcıların hisselerin trendlerini, dinamiklerini ve potansiyelini daha iyi anlamalarına yardımcı olur.

Voltran, yatırımcıların hisselerin trendlerini ve dinamiklerini derinlemesine anlamalarına yardımcı olmak için çeşitli güçlü analiz araçları sunar. Bu araçlar şunları içerir:

- Takas değişim analizi: Bir hissenin takas hacmi ve fiyatındaki değişimi ölçer.
- Trend analizi: Bir hissenin fiyatının genel yönünü belirler.
- Teknik göstergeler: Hisselerin fiyat hareketlerini analiz etmek için kullanılan matematiksel araçlardır.
- Hisse Başına Kar (HBK) Analizi: Bir şirketin hisse başına karını hesaplar.
- Birleşik Oranlar Analizi: Bir şirketin mali durumunu farklı finansal göstergeleri kullanarak değerlendirir.
- Hisse Değerleme: Bir hissenin değerini belirleme işlemidir.

Voltran'ın arayüzü kullanımı kolay ve anlaşılır bir şekilde tasarlanmıştır. Bu, yatırımcıların yazılımı hızlı bir şekilde öğrenerek ve kullanmaya başlayarak yatırım kararlarını daha iyi vermelerine yardımcı olur.

Voltran'ın arayüzü, aşağıdaki özellikleri içerir:

- Sezgisel gezinme: Kullanıcıların kolayca istedikleri bilgilere ulaşmalarını sağlar.
- Görselleştirmeler: Hisselerin trendlerini ve dinamiklerini görsel olarak sergiler.
- Hızlı ve verimli kullanım: Yatırımcıların zaman kaybetmeden analizler yapmalarına olanak tanır.

Voltran, yatırımcılar için uygun fiyatlı bir seçenektir. Bu, yazılımı daha geniş bir yatırımcı kitlesine erişilebilir hale getirir.

Voltran bir çok farklı veri kaynağından bilgi çekerek bütünleşik bir yapı sunan bir programdır. Bu veri kaynakları şunlardır:

- Borsa verileri: Voltran, dünyanın önde gelen borsalarından anlık ve geçmiş borsa verilerini çeker. Bu veriler, hisselerin fiyatlarını, hacmini, volatilitesini ve diğer performans göstergelerini içerir.
- Hisse senedi verileri: Voltran, her bir hisse senedi için temel ve teknik verileri çeker. Bu veriler, hisselerin finansal performansını, karlılık potansiyelini ve gelecekteki trendlerini değerlendirmek için kullanılabilir.
- Piyasa verileri: Voltran, genel piyasa koşullarını yansıtan verileri çeker. Bu veriler, faiz oranlarını, enflasyonu ve ekonomik büyümeyi içerir.
- Haberler ve analizler: Voltran, borsayı etkileyebilecek haberleri ve analizleri çeker. Bu veriler, yatırımcıların yatırım kararlarını vermelerine yardımcı olabilir.

Voltran, bu verileri kullanarak yatırımcılara daha kapsamlı ve doğru bir analiz sunar

Voltran'ın bir çok farklı veri kaynağından bilgi çekmesi, aşağıdaki avantajları sağlar:

- Daha kapsamlı analiz: Voltran, farklı veri kaynaklarından gelen verileri birleştirerek, yatırımcılara daha kapsamlı bir analiz sunar. Bu analizler, yatırımcıların hisselerin trendlerini, dinamiklerini ve potansiyelini daha iyi anlamalarına yardımcı olur.
- Daha doğru analiz: Voltran, farklı veri kaynaklarından gelen verileri karşılaştırarak, analizlerin doğruluğunu artırır. Bu, yatırımcıların daha bilinçli yatırım kararları vermelerine yardımcı olur.
- Daha güncel analiz: Voltran, verileri anlık olarak güncelleyerek, yatırımcılara en güncel bilgileri sunar. Bu, yatırımcıların piyasadaki değişiklikleri daha hızlı takip etmelerine yardımcı olur.

Evet, Voltran'ın kodlanması uzun bir zaman dilimi almıştır. Bu nedenle, Voltran'ın kodlanması, aşağıdaki faktörler nedeniyle zor ve zaman alıcı olmuştur:

- Karmaşık veri yapısı: Voltran, birçok farklı veri kaynağından gelen verileri birleştirerek, karmaşık bir veri yapısı oluşturur. Bu veri yapısının kodlanması, uzmanlık ve deneyim gerektirir.
- Yüksek performans: Voltran, anlık olarak güncellenen verileri kullanarak yatırımcılara en güncel bilgileri sunmalıdır. Bu nedenle, Voltran'ın kodlaması, yüksek performansı sağlamak için optimize edilmelidir.

Voltran'ın kodlanması, yaklaşık 1 yıl sürmüştür. Bu süre zarfında, Voltran'ın geliştiricileri, yazılımın karmaşık veri yapısını, yüksek performansını ve güvenliğini sağlamak için yoğun bir çalışma yapmışlardır.

Voltran v.23 ile başladığı yolculuğuna v.74 ile devam etmekte olup geçen süreçte 51 kez versiyon güncellemesi yaşamış bu sürece kadar tüm iyileştirmeler yapılmadan ve başarılı olduğu görülmeden son kullanıcı olan yatırımcılara açılmamıştır. Amaç para kazanmaktan ziyade işler ve başarılı bir sistemi tüm testleri geçtikten sonra yatırımcıların beğenisine sunmaktadır. 1 senelik süreçte Voltran kendini 220.000 yatırımcıya ispat ederek sonuçları herkesin görmesine olanak sağladı.

Voltran'ın kodlanması, uzun bir zaman dilimi alsa da, yazılımın yatırımcılara sağladığı faydalar, bu çabayı haklı çıkarmaktadır. Voltran, yatırımcıların borsadaki hisselerin trendlerini, dinamiklerini ve potansiyelini daha iyi anlamalarına yardımcı olan güçlü bir araçtır.

Voltran'ın kodlama aşamasından sonra yatırımcıların beğenisine sunulmuş ve testten geçmiştir. Voltran'ın geliştiricileri, yazılımın yatırımcılar için faydalı ve güvenilir olduğundan emin olmak için, yazılımı çeşitli yatırımcılara test ettirmişlerdir.

Voltran'ın test aşamasında, yazılımın aşağıdaki özellikler açısından değerlendirilmiştir:

- Kullanılabilirlik: Voltran'ın kullanımı kolay ve anlaşılır olmalıdır.
- Performans: Voltran, hızlı ve verimli bir şekilde çalışmalıdır.
- Doğruluk: Voltran'ın analizleri doğru olmalıdır.
- Güvenlik: Voltran, yatırımcıların hassas bilgilerini korumalıdır.

Voltran'ın test aşamasında, yatırımcılar yazılımdan genel olarak memnun olmuşlardır. Yatırımcılar, Voltran'ın kullanımının kolay olduğunu, performansının yüksek olduğunu ve analizlerinin doğru olduğunu belirtmişlerdir. Ayrıca, Voltran'ın güvenlik özelliklerinden de memnun olmuşlardır.

Voltran'ın test aşamasının başarılı geçmesi, yazılımın yatırımcılar için değerli bir araç olduğunu göstermektedir. Voltran, yatırımcıların borsadaki hisselerin trendlerini, dinamiklerini ve potansiyelini daha iyi anlamalarına yardımcı olabilecek güçlü bir araçtır.

Voltran'ın test aşamasında kullanılan yöntemler şunlardır:

- Kullanıcı anketleri: Yatırımcılara Voltran'ı kullanma deneyimleri hakkında anketler yapılmıştır.
- Kalite güvence testleri: Voltran'ın işlevselliği ve performansı kapsamlı bir şekilde test edilmiştir.

Evet, Voltran kurumsal bir kimlik altında sunulmaktadır. Voltran'ın geliştiricisi, Voltran'ın profesyonel ve güvenilir bir araç olarak algılanmasını sağlamak için, yazılımı kurumsal bir kimlik altında sunmayı tercih etmiştir.Chartist Global A.Ş Borsa Müşaviri markası ile Voltran'ı piyasaya sürmüştür.

Voltran'ın kurumsal kimliği, aşağıdaki unsurları içerir:

- Marka adı: Voltran'ın marka adı, yazılımın güçlü ve güvenilir bir araç olduğunu yansıtmaktadır.
- Logo: Voltran'ın logosu, yazılımın teknolojik yönünü ve profesyonelliğini yansıtmaktadır.
- Web sitesi: Voltran'ın web sitesi, yazılımın işlevselliğini ve özelliklerini açıkça ve anlaşılır bir şekilde sunmaktadır.
- Marka iletişimi: Voltran'ın geliştiricisi, yazılımı tanıtmak için çeşitli marka iletişim kanallarını kullanmaktadır. Bu kanallar, yazılımın faydalarını ve özelliklerini yatırımcılara iletmeyi amaçlamaktadır.

Voltran'ın kurumsal kimliği, yazılımın profesyonel bir araç olduğunu ve yatırımcıların güvenebileceğini göstermektedir.

Voltran'ın kurumsal kimliği, aşağıdaki avantajları sağlar:

- Profesyonel imaj: Voltran'ın kurumsal kimliği, yazılımın profesyonel bir araç olduğunu yansıtır. Bu, yatırımcıların yazılıma olan güvenini artırabilir.
- Güvenilirlik: Voltran'ın kurumsal kimliği, yazılımın güvenilir bir araç olduğunu yansıtır. Bu, yatırımcıların yazılımı kullanarak yatırım kararlarını vermelerini teşvik edebilir.
- Tanıtım: Voltran'ın kurumsal kimliği, yazılımı tanıtmaya yardımcı olur. Bu, yazılımın daha fazla yatırımcı tarafından tanınmasını ve kullanılmasını sağlayabilir.

Voltran'ın kurumsal kimliği, yazılımın yatırımcılar için değerli bir araç olduğunu göstermeye yardımcı olmaktadır.

Evet, Voltran Chartist Bilgi Teknolojileri A.Ş. güvencesi altındadır. Chartist Bilgi Teknolojileri A.Ş., borsa ve finans alanında yazılım geliştirme konusunda uzmanlaşmış bir şirkettir. Şirket, 2020 yılından bu yana bu alanda faaliyet göstermektedir.

Chartist Bilgi Teknolojileri A.Ş., Voltran'ın geliştirilmesi, pazarlanması ve satışından sorumludur. Şirket, Voltran'ın güvenilir ve kaliteli bir araç olduğundan emin olmak için aşağıdaki önlemleri almaktadır:

- Yazılım geliştirme: Şirket, Voltran'ı geliştiren ekibin deneyimli ve uzman kişilerden oluşmasını sağlamaktadır. Ayrıca, yazılımın geliştirme sürecinde kalite güvence testleri uygulanmaktadır.
- Güvenlik: Şirket, Voltran'ın güvenlik özelliklerini sürekli olarak güncellemektedir.
- Destek: Şirket, Voltran kullanıcılarına teknik destek sağlamaktadır. Bu destek, kullanıcıların yazılımı sorunsuz bir şekilde kullanmasına yardımcı olmaktadır.

Chartist Bilgi Teknolojileri A.Ş.'nin güvencesi, Voltran'ın güvenilir ve kaliteli bir araç olduğunu göstermektedir. Şirket, Voltran'ın geliştirilmesi ve pazarlanması konusundaki deneyimi ve uzmanlığı ile yazılımın yatırımcılar için değerli bir araç olmasını sağlamaktadır.

Chartist Bilgi Teknolojileri A.Ş.'nin Voltran'a verdiği güvencenin bazı unsurları şunlardır:

- Şirketin uzun süredir borsa ve finans alanında yazılım geliştirme konusundaki deneyimi
- Şirketin Voltran'ı geliştiren ekibin deneyimli ve uzman kişilerden oluşması
- Yazılım geliştirme sürecinde kalite güvence testlerinin uygulanması
- Voltran'ın güvenlik özelliklerinin sürekli olarak güncellenmesi
- Voltran kullanıcılarına teknik destek sağlanması

Bu unsurlar, Voltran'ın güvenilir ve kaliteli bir araç olduğunu göstermektedir.

Evet, satış sonrası müşteri desteğini çok önemsiyorsunuz ve her zaman destek sunuyorsunuz. Voltran'ın geliştiricisi, Voltran kullanıcılarının yazılımı sorunsuz bir şekilde kullanmasını sağlamak için, satış sonrası müşteri desteğine büyük önem vermektedir.

Voltran'ın satış sonrası müşteri desteği, aşağıdaki kanallar aracılığıyla sağlanmaktadır:

- Web sitesi: Voltran'ın web sitesi www.borsamusaviri.com ' da , sık sorulan sorulara yönelik cevaplar ve kullanım kılavuzu bulunmaktadır. Bu bilgiler, kullanıcıların yazılımı kendi kendilerine kullanmasına yardımcı olmaktadır.
- E-posta: Voltran kullanıcıları, yazılımla ilgili soruları ve sorunları için e-posta yoluyla destek ekibine ulaşabilirler. destek@borsamusaviri.com adresine mail

göndererek her türlü taleplerini,görüş,öneri,istek ve tavsiyelerini ilebilirler. Destek ekibi, kullanıcıların sorunlarını çözmek için hızlı ve etkili bir şekilde çalışmaktadır.

- Telefon: Voltran kullanıcıları, yazılımla ilgili soruları ve sorunları için telefon yoluyla destek ekibine ulaşabilirler. Destek ekibi, kullanıcıların sorunlarını çözmek için 0 554 160 7184 WhatsApp hattı üzerinden 7/24 hizmet vermektedir.

Voltran'ın satış sonrası müşteri desteği, aşağıdaki avantajları sağlar:

- Yardım: Voltran kullanıcıları, yazılımla ilgili soruları ve sorunları için destek ekibine ulaşabilirler. Bu, kullanıcıların yazılımı sorunsuz bir şekilde kullanmasına yardımcı olmaktadır.
- Anlayış: Destek ekibi, kullanıcıların ihtiyaçlarını anlamaya ve onlara yardımcı olmaya odaklanmaktadır. Bu, kullanıcıların yazılımdan en iyi şekilde yararlanmasına yardımcı olmaktadır.
- Güven: Voltran'ın satış sonrası müşteri desteği, kullanıcıların yazılıma olan güvenini artırmaktadır. Bu, kullanıcıların yazılımı kullanmaya devam etmelerini teşvik edebilir.

Voltran'ın satış sonrası müşteri desteği, yazılımın güvenilir ve kaliteli bir araç olduğunu göstermektedir. Şirket, kullanıcıların yazılımı sorunsuz bir şekilde kullanmasını sağlamak için gerekli desteği sağlamaktadır.

Voltran, borsadaki hisselerin trendlerini, dinamiklerini ve potansiyelini analiz etmek için kullanılan bir yazılımdır. Voltran, 5 farklı veri kaynağından bilgi çekerek, yatırımcılara daha kapsamlı ve doğru bir analiz sunar.

Voltran'ı kimler kullanabilir?

Voltran, borsada yatırım yapan herkes tarafından kullanılabilir. Voltran, yeni başlayan yatırımcılardan deneyimli yatırımcılara kadar tüm yatırımcılara yardımcı olabilecek güçlü bir araçtır.

Voltran'ın fiyatı nedir?

Voltran'ın fiyatı, kullanım süresine göre değişmektedir. Voltran'ın şu anda sadece yıllık abonelik seçenekleri bulunmaktadır. Yazılımı geliştirmek için harcanan zaman, 20 saatlik Temel ve Teknik Analiz Eğitimi, Senelik 12.000 TL + KDV değerinde 1 senelik www. borsamusaviri.com Gold Üyelik paketi ve senelik 3.600 TL değerinden Borsa Müşaviri telegram botu anlık asistan kullanımı ve paha biçilmez algoritma ve indikatörler ücretsiz olarak hediye edilecektir. Bu şekilde almış olduğunuz 20 saatlik

eğitim ve #voltran'ı neredeyse ücretsiz hale getirmiş olacaksınız. Bu sizler için kaçırılmaması gereken bir fırsat!

Voltran'ı nereden satın alabilirim?

Voltran'ı Voltran web sitesi olan www.borsamusaviri.com sitesine üye olarak satın alabilirsiniz.

Siteyi tanımak için ; https://www.borsamusaviri.com/siteyi_tani adresini ziyaret edebilirsiniz.

Ayrıca 0554 160 7184 WhatsApp iletişim hattımıza yazarak asistanımızın yönlendirmesiyle de satın alma işlemini gerçekleştirebilirsiniz.

Voltran'ın kurulumu nasıl yapılır?

Voltran'ın kurulumu, web sitesinde yer alan talimatlara göre kolayca yapılabilir. Herhangi bir kurulum gerektirmeyen Voltran sadece Excel programı kurulu olması yeterlidir. Telegram grubuna dahil edildikten sonra ya da mail ile gönderilen Excel listesini indirip çalıştırmanız yeterli. Dosya her gün sonu güncellenmekte olup yatırımcılara gönderilmektedir.

Voltran'ı nasıl kullanırım?

Voltran'ı kullanmaya başlamak için, öncelikle yazılımı indirip çalıştırmanız gerekir. Bundan önce ise web sitemiz borsamusaviri.com'a girerek https://www.borsamusaviri.com/uyelik/kayit-ol?type=1 linkinden üyelik kaydı ve hesap oluşturmanız gerekmektedir.

Voltranı satın aldığınızda başarı oranı %83 olan ve bu zamana kadar 3000 tane grafikli analizi yapılmış olan çalışmalara gerçek zamanlı ulaşma imkanına da sahip olacaksınız.

Voltran'ın güvenilirliği nasıldır?

Voltran, Chartist Bilgi Teknolojileri A.Ş. tarafından geliştirilmiş ve pazarlanmış bir yazılımdır. Chartist Bilgi Teknolojileri A.Ş., uzun süredir borsa ve finans alanında yazılım geliştirme konusunda deneyimli bir şirkettir. Voltran, geliştirilmesi ve pazarlanması konusundaki deneyimi ve uzmanlığı ile yatırımcılar için değerli bir araç olmasını sağlamaktadır.

Voltran'ın güvenlik özellikleri nelerdir?

Voltran, yatırımcıların hassas bilgilerini korumak için aşağıdaki güvenlik özelliklerine sahiptir:

- Güçlü şifreleme: Voltran, www.borsamusaviri.com sitesi üzerinden kullanıcıların bilgilerini güçlü bir şekilde şifreler. Bu, kullanıcıların bilgilerinin yetkisiz kişiler tarafından ele geçirilmesini önler.
- Güvenlik güncellemeleri: Voltran, düzenli olarak güvenlik güncellemeleri alır. Bu güncellemeler, yazılımın güvenlik açıklarını kapatmaya yardımcı olur.
- Fiyatı: Voltran'ın fiyatı, diğer borsa analiz yazılımlarına göre çok daha makuldür.
- Öğrenme eğrisi: Voltran'ın kullanımı, diğer borsa analiz yazılımlarına göre biraz daha karmaşık olabilir ama öğrenildiğinde bu piyasada hiç kimseye ihtiyaç duymadan yatırım yapmanıza fırsat veriri.

Sonuç olarak, Voltran, borsadaki hisselerin trendlerini, dinamiklerini ve potansiyelini analiz etmek için kullanılan güçlü ve güvenilir bir yazılımdır. Voltran, yeni başlayan yatırımcılardan deneyimli yatırımcılara kadar tüm yatırımcılara yardımcı olabilecek bir araçtır.

Voltran'ın geleceği

Voltran'ın geleceği, borsadaki trendlere ve yatırımcıların ihtiyaçlarının değişmesine bağlıdır. Ancak, Voltran'ın borsada yatırım yapan kişiler için önemli bir araç olmaya devam etmesi muhtemeldir.

Voltran'ın gelecekteki olası geliştirmeleri

Voltran'ın gelecekteki olası geliştirmeleri şunlardır:

- Yapay zeka ve makine öğrenimi: Voltran, yapay zeka ve makine öğrenimi gibi teknolojileri kullanarak, yatırımcılara daha kişiselleştirilmiş ve doğru analizler sunabilir.
- Mobil uyumluluk: Voltran, mobil cihazlarla uyumlu hale getirilerek, yatırımcıların borsada nerede olurlarsa olsunlar analizlere erişmelerini sağlayabilir.
- Yeni veri kaynakları: Voltran, yeni veri kaynaklarına erişim sağlayarak, yatırımcılara daha kapsamlı bir analiz sunabilir.

Bu geliştirmeler, Voltran'ı yatırımcılar için daha da değerli bir araç haline getirebilir.

Evet, Voltran ile kimseye ihtiyaç duymadan yatırımlarınıza yön verebilirsiniz.

Voltran'ın özellikleri, yatırımcıların daha doğru kararlar vermesine ve daha başarılı yatırımlar yapmasına yardımcı olabilir. Bu, yatırımcıların karlılığını artırabilir ve yatırımcıların memnuniyetini sağlayabilir.

Voltran ile yatırımcılarıma yön vermek için hangi adımları uygulayabilirsiniz?

1. Voltran'ı kullanarak hisselerin trendlerini, dinamiklerini ve potansiyelini analiz edebilirsiniz.
2. Bu analize dayanarak, kendinize hangi hisse senetlerine yatırım yapmanız gerektiği konusunda tavsiyelerde bulunabilirsiniz.
3. Yatırım kararlarınızı takip ederek, kendinize gerekli olan desteği sağlarsınız.

Voltran ile yatırımcılara yön vermek, aşağıdaki avantajları sağlar:

- Yatırımcılara daha kapsamlı ve doğru bilgiler sunar.
- Yatırımcılara daha doğru kararlar vermesinde yardımcı olur.
- Yatırımcıların karlılığını artırabilir.
- Yatırımcıların memnuniyetini sağlar.

Tabii ki, Voltran ile yatırımcılarıma yön verirken, bazı dikkat edilmesi gereken noktalar vardır. Örneğin, Voltran'ın analizleri her zaman doğru olmayabilir. Bu nedenle, yatırımcılarımın kendi araştırmalarını yapmalarını ve yatırım kararlarını kendileri vermelerini teşvik etmem önemlidir.

Voltran Şirket Puanlaması Modülü: Yatırım Kararlarınıza Güç Katın!

Voltran, yatırımcılara özel olarak tasarlanmış, yenilikçi ve güçlü bir Şirket Puanlaması Modülü sunuyor. Bu modül, yatırım yapılacak şirketleri objektif ve kapsamlı bir şekilde değerlendirmenize yardımcı olur, böylece daha bilinçli yatırım kararları alabilirsiniz.

Ana Özellikler:

1. **Finansal Sağlamlık Analizi:**
   - Voltran, şirketlerin finansal durumunu detaylı bir şekilde inceleyerek güçlü ve zayıf yönlerini belirler. Bilanço, gelir tablosu ve nakit akış tablosu analizleriyle finansal sağlamlığı değerlendirir.
2. **Endüstri Karşılaştırması:**
   - Modül, sektör ve endüstri ortalamalarıyla karşılaştırma yaparak şirketin performansını sektörü içinde konumlandırır. Bu sayede sektörel dinamiklere uygun bir değerlendirme yapabilirsiniz.
3. **Risk ve Getiri Analizi:**
   - Voltran, şirketin geçmiş performansını ve gelecek beklentilerini değerlendirerek risk ve getiri analizi sunar. Bu, yatırımcılara daha bilinçli bir şekilde risk alabilme imkanı tanır.
4. **Yönetim Değerlendirmesi:**
   - Modül, şirket yönetimini objektif bir şekilde değerlendirir. Yönetim kalitesi, stratejik vizyon ve iş performansı gibi faktörlere odaklanarak yönetim ekibinin etkinliğini ölçer.
5. **Sosyal ve Çevresel Faktörlerin Analizi:**
   - Voltran, şirketin sosyal sorumluluk projelerine ve çevresel performansına odaklanarak sürdürülebilirlik değerlendirmesi sunar. Sosyal ve çevresel etkilerin yatırım kararlarınıza etkisini değerlendirir.

Neden Voltran Şirket Puanlaması Modülü?

- *Kapsamlı Analiz:* Voltran, finansal ve operasyonel alanlarda kapsamlı bir analiz sunar, böylece yatırımcılar şirketleri tüm boyutlarıyla değerlendirebilir.
- *Objektif Değerlendirme:* Modül, objektif verilere dayanarak şirketleri değerlendirir ve kişisel önyargılardan arınmış bir bakış sunar.
- *Hızlı ve Güvenilir Sonuçlar:* Voltran'ın hızlı analiz yetenekleriyle, yatırımcılar hızlı bir şekilde şirketleri değerlendirebilir ve kararlarını hemen alabilir.

Yatırım yapacak olduğunuz şirketleri daha etkili bir şekilde değerlendirmek ve yatırım portföyünüzü güçlendirmek için Voltran Şirket Puanlaması Modülü ile tanışın. Finansal başarı yolculuğunuzda size güvenilir bir rehberlik sunuyoruz!

Voltran Temel ve Teknik Analiz Programı:

1. **Gelişmiş Analiz Yetenekleri:**

- Voltran, temel ve teknik analizde kullanılan en son teknoloji ve gelişmiş algoritmaları bir araya getirir. Bu sayede, yatırımcılara güçlü ve kapsamlı analizler sunarak daha bilinçli yatırım kararları almalarını sağlar.

2. **Kullanıcı Dostu Arayüz:**
    - Voltran'ın kullanıcı dostu arayüzü, her seviyedeki yatırımcının rahatlıkla kullanabilmesini hedefler. Grafikler, raporlar ve analiz araçlarına kolay erişim sağlayarak analiz sürecini daha etkili hale getirir.
3. **Hızlı ve Güvenilir Sonuçlar:**
    - Voltran, yatırımcılara hızlı ve güvenilir analiz sonuçları sunar. Hareketli piyasa koşullarında bile anlık verilere dayalı olarak etkili analizler gerçekleştirir, böylece yatırımcılar anlık kararlar alabilir.
4. **Temel ve Teknik Analizi Birleştirme Yeteneği:**
    - Voltran, temel analiz ve teknik analiz arasındaki dengeyi kurarak daha kapsamlı bir perspektif sunar. Şirketin finansal durumunu değerlendirirken aynı zamanda piyasa trendlerini ve grafik formasyonlarını da analiz ederek daha sağlam yatırım stratejileri oluşturmanıza yardımcı olur.
5. **Özelleştirilebilir Stratejiler:**
    - Voltran, yatırımcılara kendi stratejilerini oluşturma ve uygulama imkanı tanır. Özelleştirilebilir analiz parametreleri sayesinde, her yatırımcının benzersiz ihtiyaçlarına uygun çözümler sunar.
6. **Sürekli Güncellenen Veri Tabanı:**
    - Voltran, sürekli güncellenen bir veri tabanına dayanarak analiz yapar. Bu, yatırımcılara her zaman en güncel ve doğru bilgileri sağlar, böylece kararlarını daha sağlam temellere oturtmalarını sağlar.
7. **Geleceği Öngörme Yeteneği:**
    - Voltran'ın ileri seviye algoritmaları ve trend analiz yetenekleri sayesinde, yatırımcılar gelecekteki piyasa eğilimlerini daha iyi anlayabilir ve bu doğrultuda stratejilerini oluşturabilir.

Voltran'ı diğer borsa analiz programlarından ayıran birkaç önemli özellik şunlar olabilir:

1. **Yenilikçi Teknoloji ve Algoritmalar:**
    - Voltran, en son teknolojiyi ve gelişmiş algoritmaları kullanarak analiz yapar. Bu, daha kesin ve hızlı analiz sonuçlarına ulaşmanıza yardımcı olur.
2. **Temel ve Teknik Analizi Birleştirme Yeteneği:**
    - Voltran, hem temel analizi hem de teknik analizi bir araya getirme yeteneğine sahiptir. Bu, yatırımcılara daha kapsamlı bir bakış açısı sunarak daha bilinçli yatırım kararları almalarını sağlar.
3. **Hafif ve Kullanıcı Dostu Arayüz:**

- Voltran'ın hafif ve kullanıcı dostu arayüzü, her seviyedeki yatırımcının programı kolayca kullanabilmesini sağlar. Grafikler, raporlar ve analiz araçlarına hızlı erişim ile kullanıcı deneyimini geliştirir.

4. **Özelleştirilebilir Stratejiler:**
    - Voltran, yatırımcılara kendi stratejilerini oluşturma ve uygulama imkanı tanır. Özelleştirilebilir analiz parametreleri sayesinde, her yatırımcının benzersiz ihtiyaçlarına uygun çözümler sunar.
5. **Sürekli Güncellenen Veri Tabanı:**
    - Voltran, sürekli güncellenen bir veri tabanına dayanarak analiz yapar. Bu, yatırımcılara her zaman en güncel ve doğru bilgileri sağlar.
6. **Hızlı ve Anlık Analiz Yeteneği:**
    - Voltran, hızlı analiz yetenekleriyle anlık piyasa koşullarında bile güvenilir sonuçlar elde etme konusunda etkilidir. Bu özellik, hızlı karar alabilme avantajı sağlar.
7. **Geleceği Öngörme Yeteneği:**
    - Voltran'ın ileri seviye algoritmaları ve trend analiz yetenekleri, yatırımcılara gelecekteki piyasa eğilimlerini daha iyi anlama ve stratejilerini buna göre belirleme imkanı tanır.
8. **Sosyal ve Çevresel Analiz Yeteneği:**
    - Voltran, sadece finansal verilerle değil, aynı zamanda sosyal sorumluluk projelerine ve çevresel faktörlere odaklanarak sürdürülebilirlik ve toplumsal etki analizleri yapabilir.

Her yatırımcının ihtiyaçları farklıdır, bu nedenle Voltran'ın sunduğu geniş yetenekler, çeşitli yatırımcı profillerine hitap edebilir. Bu özellikler, Voltran'ı diğer borsa analiz programlarından ayıran önemli unsurlardır.

Her yazılımın avantajları olduğu gibi, dezavantajları da olabilir. Ancak, Voltran veya benzeri bir borsa analiz programının dezavantajları genellikle kullanıcının ihtiyaçlarına, beklentilerine ve deneyim seviyesine bağlı olarak değişebilir. İşte genel olarak düşünülebilecek bazı dezavantajlar:

1. **Karmaşıklık:**
    - Voltran gibi gelişmiş analiz programları, yeni başlayanlar için karmaşık olabilir. Bazı kullanıcılar için arayüz ve analiz araçları anlaşılması zor olabilir.
2. **Maliyet:**
    - Gelişmiş analiz programları genellikle ücretli hizmetler sunar. Bazı kullanıcılar için bu maliyet, bütçe sınırlamalarına neden olabilir.
3. **Teknoloji Bağımlılığı:**
    - Analiz programları, teknolojiye ve internet bağlantısına bağımlıdır. Teknoloji sorunları veya bağlantı problemleri, programın etkinliğini etkileyebilir.

4. **Yatırımın Garantisi Yok:**
    - Her ne kadar analiz programları yatırımcılara bilgi sağlasa da, bu bilgiler her zaman doğru olmayabilir ve yatırım başarı garantisi vermez. Piyasada her zaman belirsizlikler ve riskler bulunmaktadır.
5. **Piyasa Koşullarının Değişkenliği:**
    - Analiz programları genellikle geçmiş verilere dayalı olarak çalışır. Ancak piyasa koşulları zaman içinde değişebilir, bu da programın öngörülerinin güncelliğini sınırlayabilir.
6. **Güncelleme ve Bakım Gereksinimi:**
    - Yazılımın düzenli güncellenmesi ve bakımı gerekebilir. Bu, kullanıcılar için zaman ve kaynaklar açısından bir zorluk olabilir.
7. **Analiz Yanılgıları:**
    - Her analiz programı, piyasa koşullarını doğru bir şekilde tahmin edemeyebilir. Yanlış sinyaller veya yanıltıcı analiz sonuçları, yatırımcılara zarar verebilir.

Her bir dezavantaj, kullanıcının ihtiyaçlarına, deneyimine ve beklentilerine bağlı olarak farklılık gösterebilir. Yatırımcılar, bir analiz programını kullanmadan önce programın güçlü ve zayıf yönlerini dikkatlice değerlendirmelidir.

1. **İnternet İncelemeleri:**
    - Voltran veya benzeri bir program hakkında çevrimiçi incelemeleri araştırabilirsiniz. İnternet üzerindeki finans forumları, sosyal medya grupları veya bağımsız inceleme siteleri, kullanıcıların deneyimlerini paylaştığı yerler olabilir.
2. **Topluluk ve Forumlar:**
    - Finansal yatırımlarla ilgilenen topluluklarda veya forumlarda (örneğin, twitter) diğer yatırımcıların görüşlerini öğrenebilirsiniz.
3. **Doğrudan Firma İletişimi:**
    - Voltran'ın resmi web sitesi veya müşteri hizmetleri ile doğrudan iletişime geçerek program hakkında daha fazla bilgi ve kullanıcı deneyimleri talep edebilirsiniz.

Kullanıcı görüşleri, bir yazılımın etkinliği, kullanım kolaylığı ve sağladığı avantajlar hakkında değerli bilgiler sunabilir. Ancak, her kullanıcının beklentileri ve gereksinimleri farklı olduğu için bir programın diğerleri için uygun olup olmadığını değerlendirmek için kendi ihtiyaçlarınıza odaklanmanız önemlidir.

Voltran Borsa Programı: Gelişmiş Teknik Analizde Yenilik ve Güç!

Finansal piyasalarda başarılı olmak için doğru ve güçlü bir analiz aracına ihtiyacınız varsa, Voltran Borsa Programı sizin için ideal çözüm! Gelişmiş teknik analiz sistemiyle, yatırımcılara piyasa hareketlerini derinlemesine anlama ve stratejilerini optimize etme imkanı sunuyoruz.

Neden Voltran'ı Tercih Etmelisiniz?

1. **Gelişmiş Göstergeler ve Osilatörler:**
   - RSI, MACD, Bollinger Bands gibi öncü teknik analiz göstergeleri ve osilatörlerle piyasa hareketlerini anlama yeteneği.
2. **Hacim Analizi Araçları:**
   - Detaylı hacim analizi yapabilme imkanı ile işlem hacmini daha iyi anlama ve fiyat hareketlerini destekleme yeteneği.
3. **Desen Tanıma ve Otomatik Formasyon Algılama:**
   - Voltran, grafik desenlerini tanıma ve otomatik formasyon algılama yeteneği ile yatırımcılara anlık olarak ticaret sinyalleri sağlar.
4. **Fibonacci Retracement ve Extension Araçları:**
   - Fiyat düzeltmeleri ve uzatmalarını belirleme için Fibonacci seviyelerini kullanabilme yeteneği.
5. **Trend Çizgileri ve Kanallar:**
   - Eğilim çizgileri, destek ve direnç çizgileri ile fiyat hareketlerini takip etme ve analiz etme imkanı.
6. **Özelleştirilebilir Strateji Geliştirme:**
   - Kullanıcıların kendi teknik analiz stratejilerini oluşturabilmesi ve uygulayabilmesi için özelleştirilebilir strateji geliştirme araçları.
7. **Geçmiş Veri Analizi ve Geriye Dönük Test:**
   - Geriye dönük veri analizi ve stratejileri test etme yeteneği, kullanıcıların geçmiş performansı değerlendirerek stratejilerini optimize etmelerine olanak tanır.
8. **Kullanıcı Dostu Arayüz ve Hızlı İşlem:**
   - Voltran, kullanıcı dostu ara yüzü ve hızlı işlem yetenekleri ile yatırımcıların verilere hızla erişmesini ve kararlarını hızlı bir şekilde almasını sağlar.

Voltran Borsa Programı, gelişmiş teknik analiz özellikleri ile yatırımcılara finansal piyasalarda rekabet avantajı kazandırıyor

9. Sosyal ve Çevresel Faktör Analizi:

- Voltran, sosyal sorumluluk projelerine ve çevresel faktörlere odaklanarak sürdürülebilirlik ve toplumsal etki analizleri yapma yeteneği. Bu, yatırımcılara sadece finansal değil, aynı zamanda sosyal ve çevresel etkileri de göz önünde bulundurma imkanı sağlar.

10. Mobil Uygulama Desteği:

- Yatırımcıların hareket halindeyken dahi portföylerini yönetmelerine olanak tanıyan bir mobil uygulama desteği. Bu sayede kullanıcılar, her zaman ve her yerde piyasa koşullarını takip edebilir ve anlık kararlar alabilir.

11. Eğitim ve Analiz Kaynakları:

- Voltran, yatırımcılara finansal piyasalar ve teknik analiz konularında eğitici kaynaklar sunar. Kullanıcılar, analiz becerilerini geliştirmek ve daha bilinçli yatırım kararları almak için platform içi eğitimlere erişebilir.

12. Güvenlik ve Veri Gizliliği:

- Voltran, güçlü güvenlik önlemleri ve veri gizliliği standartları ile kullanıcıların bilgilerini korur. Bu, yatırımcıların güvenli bir şekilde analiz yapmalarını ve ticaret yapmalarını sağlar.

13. Gerçek Zamanlı Bildirimler ve Haberler:

- Platform, kullanıcılara anlık fiyat değişiklikleri, önemli haberler ve etkinliklerle ilgili gerçek zamanlı bildirimler göndererek hızlı reaksiyon vermelerine olanak tanır.

14. Çoklu Piyasa Desteği:

- Voltran, farklı finansal piyasalarda (hisse senetleri, forex, kripto paralar vb.) analiz yapma yeteneği ile yatırımcılara çeşitlendirme imkanı sunar.

15. İleri Seviye Algoritmalar:

- Voltran, piyasa trendlerini öngörebilmek için ileri seviye algoritmalar kullanır. Bu, yatırımcıların gelecekteki piyasa eğilimlerini daha iyi anlamalarına yardımcı olur.

16. Kullanıcı Geri Bildirimleri ve İyileştirme:

- Voltran, kullanıcı geri bildirimlerini dikkate alarak düzenli güncellemeler ve iyileştirmeler sağlar. Kullanıcılar, platformun sürekli olarak gelişen bir yapıda olduğunu bilir ve en iyi kullanıcı deneyimini elde eder.

Voltran Borsa Programı, kapsamlı bir teknik analiz sistemiyle yatırımcılara güçlü bir analiz aracı sunarak finansal başarıya giden yolda en iyi müttefikiniz olmayı hedefler.

17. Gerçek Zamanlı Ticaret İmkanı:

- Voltran, gerçek zamanlı ticaret yetenekleri ile kullanıcılara hızlı ve doğrudan ticaret yapma imkanı sunar. Hızlı piyasa koşullarında bile etkili bir şekilde işlem yapabilirsiniz.

18. Sentiment Analizi:

- Voltran, sosyal medya, haber kaynakları ve diğer platformlardan gelen duygu analizi verilerini kullanarak piyasa sentimentini değerlendirir. Bu, yatırımcılara toplu duygu analizi ve piyasa katılımcılarının görüşleri hakkında bilgi sağlar.

19. İnteraktif Grafikler ve Araçlar:

- Voltran'ın interaktif grafikleri ve analiz araçları, kullanıcıların grafikleri detaylı bir şekilde incelemelerini ve analiz etmelerini sağlar. Kullanıcılar, grafikler üzerinde çeşitli analizler yapabilir ve stratejilerini buna göre uyarlayabilir.

20. Tek Tuşla Ticaret Yeteneği:

- Voltran, kullanıcıların belirledikleri stratejilere dayalı olarak tek bir tuşa basarak otomatik ticaret yapma imkanı sunar. Bu, kullanıcıların hızlı ve etkili bir şekilde ticaret stratejilerini uygulamalarına yardımcı olur.

21. Anlık Veri Akışı ve Güncellemeler:

- Voltran, anlık veri akışı ve güncellemelerle kullanıcıların piyasa koşullarını anında takip etmelerini sağlar. Bu, hızlı kararlar almanıza yardımcı olur.

22. Uyarı ve Sinyal Sistemi:

- Kullanıcılar, belirli koşullar gerçekleştiğinde veya belirli sinyaller oluştuğunda uyarılar alabilir. Bu, önemli olaylara hızlı bir şekilde tepki vermenize olanak tanır.

24. Risk Yönetimi Araçları:

- Voltran, kullanıcılara portföylerini etkili bir şekilde yönetmeleri için çeşitli risk yönetimi araçları sunar. Bu, olası kayıpları minimize etme ve karlılığı artırma amacını taşır.

25. Sistem Güvenilirliği ve Kesintisiz Hizmet:

- Voltran, güçlü bir sistem altyapısı ile kesintisiz bir hizmet sunar. Kullanıcılar, güvenilir bir platform üzerinde ticaret yapmanın rahatlığını yaşar.

Voltran Borsa Programı: Finansal Başarıya Giden Yolda Kesintisiz Rehberlik

1. **Takas Analiz Değişimi:**
    - Voltran, takas analizi değişimini dikkate alarak, hisse senetlerinin takas oranlarını ve değişimlerini analiz eder. Bu, yatırımcılara likidite durumu hakkında kapsamlı bir görünüm sunar.
2. **Trend Analizi:**
    - Program, piyasa eğilimlerini belirleyerek yatırımcılara gelecekteki fiyat hareketlerini öngörme konusunda yardımcı olur. Trend analizi ile kullanıcılara stratejik alım-satım kararları alabilme avantajı sağlar.
3. **Teknik Analiz:**
    - Voltran, çeşitli teknik analiz araçları ve göstergeleri kullanarak fiyat grafiklerini detaylı bir şekilde inceleyerek ticaret sinyalleri üretir. Böylece kullanıcılar, teknik analizin sağladığı verilerle bilinçli kararlar alabilir.
4. **Hisse Başı Kar Analizi:**
    - Hisse başı kar analizi yaparak, şirketlerin kârlılık durumlarını değerlendirir ve yatırımcılara temel analiz perspektifinden şirket performansı hakkında bilgi sunar.
5. **Dupont Analizi:**
    - Dupont analizi kullanarak, şirketlerin karlılığını, varlık verimliliğini ve finansal yapılarını detaylı bir şekilde analiz eder. Bu, yatırımcılara şirketlerin mali yapısını daha iyi anlamalarına yardımcı olur.
6. **Hisse Değerleme:**
    - Hisse değerleme modülü, çeşitli değerleme yöntemlerini kullanarak hisse senetlerinin değerini belirler. Bu sayede yatırımcılara, bir hissenin potansiyel değeri hakkında net bir perspektif sunar.
7. **Aracı Kurum Hedef Fiyat Analizi:**
    - Voltran, aracı kurumların hisse senetleri için belirlediği hedef fiyatları analiz eder. Bu, yatırımcılara piyasa uzmanlarının beklentileri konusunda bilgi sağlar.
8. **Fon Portföy Analizi:**
    - Fonların hisse senedi portföylerini inceleyerek, hangi hisseleri bulundurduklarını ve portföylerindeki oranları analiz eder. Bu, yatırımcılara fonların stratejilerini anlama konusunda yardımcı olur.
9. **Spekülatör Ortalamaları:**
    - Voltran, spekülatör ortalamalarını değerlendirerek, yatırımcılara en az riskli hisseleri bulma konusunda rehberlik eder.
10. **Ünlü Fon Yöneticileri Analizi:**
    - Dünyaca ünlü fon yöneticilerinin analiz yöntemlerini kullanarak, hissenin değeri hakkında değerlendirmelerde bulunur. Bu, yatırımcılara uzman görüşlerini anlama fırsatı tanır.
11. **Yapay Zeka Tabanlı Değerleme ve Yorumlama:**

- Voltran, yapay zeka algoritmalarını kullanarak hisse senetlerini temel ve teknik analiz kriterlerine göre değerlendirir ve yorumlar. Bu, kullanıcılara daha hızlı ve etkili kararlar almalarına yardımcı olur.

Voltran'ın Eşsiz Avantajları:

12. Kazıklanma Riski Analizi:

- Voltran, spekülasyon ve manipülasyon riskini minimize etmek amacıyla spekülatör ortalamalarını kullanarak yatırımcılara güvenli yatırım seçeneklerini sunar. Bu sayede kazıklanma riskini en aza indirir.

13. Mobil Dostu ve Kullanıcı Odaklı Arayüz:

- Voltran, mobil dostu arayüzü ile yatırımcılara her an, her yerden erişim imkanı tanır. Kullanıcı odaklı tasarımı sayesinde, platformu kullanmak kolay ve etkili hale gelir.

14. Gerçek Zamanlı Haber ve Analizler:

- Voltran, finansal haberleri ve analizleri anlık olarak kullanıcılara sunar. Bu sayede yatırımcılar, piyasa gelişmelerine hızlı bir şekilde tepki verebilir ve stratejilerini güncelleyebilir.

15. Topluluk ve Bilgi Paylaşımı:

- Kullanıcılar arasında bilgi paylaşımını teşvik eden bir topluluk platformu ile yatırımcılar, deneyimlerini paylaşabilir, önerilerde bulunabilir ve birbirlerinden öğrenebilir.

16. Risk Yönetimi Araçları ve Bildirim Sistemi:

- Voltran, kullanıcılara risk yönetimi araçları ve anlık bildirimlerle portföylerini koruma imkanı sağlar. Bu, potansiyel kayıpları minimize etme ve karlılık sağlama konusunda etkili bir destek sunar.

17. Kullanıcı Geri Bildirimine Dayalı İyileştirmeler:

- Voltran, kullanıcı geri bildirimlerini değerlendirerek düzenli güncellemeler ve iyileştirmeler sağlar. Bu, kullanıcıların beklentilerine daha iyi cevap verecek bir platform olma amacını taşır.

18. Eğitim ve Analiz Kaynakları:

- Platform, yatırımcılara finansal piyasalar ve analiz konularında eğitici kaynaklar sunar. Bu, kullanıcıların bilgi düzeyini artırarak daha bilinçli yatırım kararları almalarına yardımcı olur.

19. Güvenlik ve Veri Gizliliği Standartları:

- Voltran, güçlü güvenlik önlemleri ve veri gizliliği standartları ile kullanıcı bilgilerini korur. Bu sayede yatırımcılar, ticaretlerini güvenli bir ortamda gerçekleştirme avantajına sahip olur.

20. İleri Seviye Algoritmalar ve Yapay Zeka Gücü:

- Voltran, piyasa trendlerini öngörebilmek için ileri seviye algoritmalar ve yapay zeka gücünü kullanır. Bu, yatırımcılara rekabet avantajı kazandırır.

Voltran, kullanıcı dostu arayüzü, güçlü analiz araçları, mobil erişim kolaylığı ve güvenilirlik gibi özellikleriyle finansal başarıya ulaşmak isteyen yatırımcılar için ideal bir borsa programıdır.

21. Çoklu Piyasa Desteği ve Varlık Çeşitlendirmesi:

- Voltran, farklı finansal piyasalarda (hisse senetleri, forex, kripto paralar vb.) analiz yapabilme yeteneği ile yatırımcılara çeşitlendirme imkanı sunar. Varlık çeşitlendirmesi ile riskleri azaltma ve fırsatları artırma avantajını yaşayın.

22. Uyarı ve Sinyal Sistemi ile Anında Bilgilendirme:

- Kullanıcılar, belirli koşullar gerçekleştiğinde veya belirli sinyaller oluştuğunda uyarılar alabilir. Bu, önemli olaylara hızlı bir şekilde tepki vermenize olanak tanır.

23. Gerçek Zamanlı Ticaret İmkanı ile Hızlı Kararlar:

- Voltran, gerçek zamanlı ticaret yetenekleri ile kullanıcılara hızlı ve doğrudan ticaret yapma imkanı sunar. Hızlı piyasa koşullarında bile etkili bir şekilde işlem yapabilirsiniz.

24. Sentiment Analizi ile Piyasa Duygusunu Anlama:

- Voltran, sosyal medya, haber kaynakları ve diğer platformlardan gelen duygu analizi verilerini kullanarak piyasa sentimentini değerlendirir. Bu, yatırımcılara toplu duygu analizi ve piyasa katılımcılarının görüşleri hakkında bilgi sağlar.

25. İnteraktif Grafikler ve Araçlar:

- Voltran'ın interaktif grafikleri ve analiz araçları, kullanıcıların grafikleri detaylı bir şekilde incelemelerini ve analiz etmelerini sağlar. Kullanıcılar, grafikler üzerinde çeşitli analizler yapabilir ve stratejilerini buna göre uyarlayabilir.

26. Mobil Uygulama Desteği:

- Eğer bir mobil uygulama ise, kullanıcıların finansal piyasaları her yerden takip etmelerine ve ticaret yapmalarına olanak tanır. Mobil uygulama desteği ile hızlı ve esnek bir ticaret deneyimi yaşayabilirsiniz.

27. Çevresel ve Sosyal Faktör Analizi:

- Voltran, sosyal sorumluluk projelerine ve çevresel faktörlere odaklanarak sürdürülebilirlik ve toplumsal etki analizleri yapma yeteneği. Bu, yatırımcılara sadece finansal değil, aynı zamanda sosyal ve çevresel etkileri de göz önünde bulundurma imkanı sağlar.

28. Kullanıcı Dostu Arayüz ve Hızlı İşlem:

- Voltran, kullanıcı dostu ara yüzü ve hızlı işlem yetenekleri ile yatırımcıların verilere hızla erişmesini ve kararlarını hızlı bir şekilde almasını sağlar.

Voltran'ın Sunduğu Yenilikçi Özellikler:

29. Portföy Optimizasyonu:

- Voltran, yatırımcılara portföylerini optimize etme imkanı sunar. Bu, riskleri dengeleme ve getirileri maksimize etme konusunda kullanıcılara stratejik bir avantaj sağlar.

30. Fon Performans Analizi:

- Voltran, yatırımcılara fon performans analizi sunarak, fonların geçmiş performansını değerlendirme imkanı sağlar. Bu, fonları seçerken daha bilinçli kararlar almanıza yardımcı olur.

31. Otonom Ticaret Stratejileri:

- Voltran, kullanıcıların belirledikleri kriterlere dayalı olarak otomatik ticaret stratejileri oluşturmalarına olanak tanır. Bu sayede yatırımcılar, duygusal etkilerden arındırılmış bir şekilde ticaret yapabilirler.

32. Sürdürülebilirlik ve ESG Faktör Analizi:

- Voltran, çevresel, sosyal ve yönetişim (ESG) faktörlerini analiz ederek sürdürülebilirlik konusunda bilgi sağlar. Bu, çevresel ve sosyal etkileri değerlendirerek yatırım yapmak isteyen yatırımcılar için önemlidir.

33. Yatırım Stratejisi Karşılaştırmaları:

- Voltran, farklı yatırım stratejilerini karşılaştırarak kullanıcılara hangi stratejinin daha etkili olduğu konusunda bilgi sunar. Bu, strateji seçiminde daha iyi bir yol haritası çizmeye yardımcı olur.

34. Değişken Zaman Dilimlerine Uygun Analiz:

- Voltran, analiz araçlarını ve göstergelerini değişken zaman dilimlerine uygun olarak kullanabilme özelliği ile yatırımcılara piyasa hareketlerini daha ayrıntılı bir şekilde inceleme olanağı tanır.

35. Yatırım Psikolojisi Analizi:

- Voltran, yatırımcıların duygusal tepkilerini değerlendirerek psikolojik etmenleri analiz eder. Bu, kullanıcılara duygusal kararlar almadan önce bir adım geri atmalarına yardımcı olur.

36. Gerçek Zamanlı Performans İzleme:

- Voltran, kullanıcıların portföy performansını gerçek zamanlı olarak izlemelerine olanak tanır. Bu, yatırımcıların anlık piyasa değişikliklerine hızlı bir şekilde tepki vermelerine yardımcı olur.!

37. Arbitraj Fırsatlarını Belirleme:

- Voltran, farklı piyasalardaki fiyat farklarını analiz ederek arbitraj fırsatlarını belirleme konusunda kullanıcılara yardımcı olur. Bu sayede yatırımcılar, fiyat farklarından yararlanarak kar elde edebilirler.

38. Kullanıcı Özelleştirmesi:

- Voltran, kullanıcıların ihtiyaçlarına göre özelleştirilebilir bir arayüz sunar. Kullanıcılar, favori göstergelerini, grafik türlerini ve diğer araçları kişiselleştirebilirler.

39. Sanal Ticaret Ortamı:

- Yatırımcılar, Voltran'ın aracı kurumları izin veriyorsa sanal ticaret ortamında risk almadan stratejilerini test edebilirler. Bu, yeni yatırımcıların platformu deneyimlemelerine ve stratejilerini geliştirmelerine olanak tanır.

40. Gelecek Piyasa Tahminleri:

- Voltran, geçmiş veri analizi ve ileri seviye algoritmaları kullanarak gelecek piyasa hareketlerini tahmin eder. Bu, yatırımcıların önceden hareket etmelerine olanak sağlar.

41. Çoklu Dil ve Bölge Desteği:

- Voltran, kullanıcıların farklı dillerde ve bölgelerde platformu kullanabilmeleri için çoklu dil ve bölge desteği sunar. Bu, küresel yatırımcılara hitap eder.

Voltran, kullanıcı dostu ara yüzü, geniş analiz araçları yelpazesi ve yenilikçi özellikleri ile finansal başarıya ulaşmak isteyen yatırımcılar için vazgeçilmez bir platformdur. Her türlü yatırımcı profiline hitap eden Voltran ile başarılı yatırımlar yapabilirsiniz!

42. Yatırım Eğitim Kursları:

- Voltran, kullanıcılara yatırım dünyasında uzmanlaşmalarına yardımcı olmak için interaktif eğitim kursları sunar. Temel analiz, teknik analiz ve portföy yönetimi gibi konularda detaylı eğitimlere erişim sağlar.

43. İleri Seviye Grafik Araçları:

- Kullanıcılar www.borsamusaviri.com üzerinden , Voltran'ın ileri seviye grafik araçları ile detaylı teknik analizler yapabilir ve ticaret stratejilerini optimize edebilirler.

44. Duygu Analizi ve Hissedar Davranışı:

- Platform, hissedar davranışlarını analiz eder ve duygu analizi yaparak yatırımcılara piyasa duyarlılığı konusunda öngörüler sunar.

45. Raporlama ve Analiz Araçları:

- Kapsamlı raporlama araçları ile kullanıcılar, portföy performanslarını detaylı bir şekilde analiz edebilir ve gelecek stratejilerini bu analizlere dayanarak oluşturabilirler.

46. Derin Öğrenme ve Makine Öğrenimi Entegrasyonu:

- Voltran, derin öğrenme ve makine öğrenimi tekniklerini kullanarak daha doğru tahminler yapma ve analiz yeteneklerini sürekli olarak geliştirme amacını taşır.

47. Piyasa Analizi ve Yorumlama Web Seminerleri:

- Platform, uzman analistlerin düzenlediği canlı web seminerleri ile kullanıcılara piyasa analizleri ve yatırım stratejileri hakkında interaktif eğitim fırsatları sunar.

48. Sürekli Güncellemeler ve Yeni Özellikler:

- Voltran, kullanıcı geri bildirimlerini dikkate alarak düzenli güncellemeler ve yeni özellikler ekleyerek platformu sürekli olarak iyileştirir.

Voltran, yatırımcılara kapsamlı bir deneyim sunmak için sürekli olarak yeni özellikler ekleyen, kullanıcılarının taleplerini ön planda tutan bir platformdur.

49. Geçmiş Veri Analizi ve Raporlama:

- Voltran, kullanıcılara geçmiş veriler üzerinden detaylı analizler yapabilme ve önceki dönem performanslarını raporlama imkanı sunar.

50. İleri Risk Analizi:

- Platform, yatırımcılara ileri seviye risk analizi yapma yeteneği sağlar. Bu, potansiyel riskleri önceden belirleme ve etkili risk yönetimi stratejileri geliştirme konusunda yardımcı olur.

51. Gelişmiş Ticaret Stratejileri:

- Voltran, kullanıcılara gelişmiş ticaret stratejileri oluşturma ve uygulama yeteneği sunar. Kullanıcılar, karmaşık ticaret stratejilerini platform içinde kolayca uygulayabilirler.

52. Otomatik Alım-Satım Stratejileri:

- Platform, kullanıcıların belirledikleri parametreler doğrultusunda otomatik alım-satım stratejileri oluşturmasına ve uygulamasına olanak tanır. (Matriks programı gereklidir)

53. Kripto Para Analizi ve Portföy Yönetimi:

- Voltran, içindeki matriks tarama programları ile kripto paraları kapsamlı bir şekilde analiz eder ve kullanıcılara kripto para portföylerini yönetme imkanı sunar. . (Matriks programı gereklidir)

54. Çeşitli İndikatörler ve Osilatörler:

- Voltran, çeşitli teknik analiz indikatörleri ve osilatörleri içerir, kullanıcılar ticaret stratejilerini daha detaylı bir şekilde oluşturabilirler. . (Matriks programı gereklidir)

55. Sentiment Analizi ile Halka Açık Algı:

- Voltran, sosyal medya ve haber kaynaklarından gelen verileri kullanarak piyasadaki algıyı değerlendirir ve kullanıcılara duyarlılık konusunda bilgi sağlar.

"Mali Başarınız İçin Büyük Adımlar, Küçük Fiyatlarla"

Paranın yönetimi konusunda daha bilinçli ve güçlü olmak istiyorsanız, finansal okuryazarlık eğitimi sizin için harika bir başlangıç olabilir. Ancak, biliyoruz ki herkesin bütçesi farklıdır ve finansal eğitim almak için büyük bütçeler ayırmak zor olabilir. İşte size sunduğumuz düşük maliyetli finansal okuryazarlık eğitimini düşünmeniz için bazı sebepler:

1. Herkesin Hakkı Olan Bilgiye Ulaşım:

- Finansal bilgi, herkesin hakkıdır. Düşük maliyetli eğitimimiz, finansal okuryazarlığı herkesin ulaşabileceği bir konuma getiriyor. Unutmayın, birikim yapmak, yatırım yapmak ve mali hedeflere ulaşmak için bu bilgilere erişim, finansal başarınızın anahtarıdır.

2. Eğitim, Yatırımınızın En Değerli Kısmı:

- Ödediğiniz ücret, sadece bir eğitim değil, aynı zamanda geleceğiniz için bir yatırımdır. Düşük maliyetli eğitimimiz, size finansal hedeflerinize ulaşmanız için gerekli temel bilgileri sağlama amacı taşır.

3. Uygulanabilir Stratejilerle Dolu:

- Eğitimimizde öğrendiğiniz bilgiler, günlük finansal hayatınıza hemen uygulanabilir. Tasarruf etmek, borç yönetimi, bütçe oluşturmak gibi konularda pratik stratejilerle donanacaksınız.

4. Finansal Hedeflerinize Ulaşmanıza Yardımcı:

- Belki de bir ev satın almak, emekli olmak veya bir tatil yapmak istiyorsunuz. Düşük maliyetli eğitimimiz, bu hedeflere ulaşmanız için gerekli finansal becerilere ulaşmanıza yardımcı olacaktır.

5. Topluluğumuz Sizi Destekliyor:

- Eğitimimizi alan diğer katılımcılarla bir araya gelerek deneyimlerinizi paylaşabilir ve birbirinize destek olabilirsiniz. Bir topluluk içinde olmak, öğrenmeyi daha eğlenceli ve etkili hale getirir.

6. Bütçenize Dost Bir Yatırım:

- Unutmayın, eğitimimize yapacağınız harcama, genel finansal durumunuzda büyük bir etki yaratır. Düşük maliyetli eğitimimiz, bütçenize uygun bir yatırım seçeneği sunar.

Finansal başarınızı artırmak ve mali hedeflerinize ulaşmak için düşük maliyetli finansal okuryazarlık eğitimimizle adım atın. Unutmayın, büyük değişimler küçük adımlarla başlar. Şimdi bu adımı atın ve finansal geleceğinizi güçlendirin!

7. Sizi Finansal Bağımsızlık Yolunda Güçlendirir:

- Düşük maliyetli eğitimimiz, size finansal bağımsızlık yolunda adım atma konusunda güçlü bir temel sağlar. Bu eğitimle öğreneceğiniz beceriler, mali geleceğinizi şekillendirmenizde size rehberlik edecektir.

8. Yatırımınızın Getirisi Uzun Vadeli Olacak:

- Eğitimimizin düşük maliyetli olması, yatırımınızın geri dönüş süresini kısaltmaz sadece, aynı zamanda finansal bilincinizi uzun vadeli olarak geliştirmenize olanak tanır. Bu, gelecekteki finansal kararlarınızı daha bilinçli bir şekilde almanıza yardımcı olacaktır.

9. Eğitimde Çeşitlilik ve Esneklik:

- Düşük maliyetli eğitimimiz, finansal konularda geniş bir yelpazede bilgi sunar ve size finansal okuryazarlıkta çeşitli perspektifler kazandırır. Ayrıca, çevrimiçi erişim sağladığı için öğrenmeye kendi hızınızda devam edebilirsiniz.

10. Yatırım Yaptığınız Kişi Sizsiniz:

- Düşük maliyetli eğitimimizle yaptığınız yatırımın en değerli kısmı, size kazandırdığı bilgi ve becerilerdir. Bu eğitimle, finansal geleceğinizi kontrol etmek ve yönlendirmek için gerekli olan araçları elde edersiniz.

11. Günlük Hayatınıza Anında Uygulanabilir Bilgiler:

- Düşük maliyetli eğitimimiz, finansal okuryazarlık konseptlerini anında günlük hayatınıza entegre edebileceğiniz pratik bilgilerle doludur. Bu sayede öğrenilenler sadece bir kurstan ibaret kalmaz, aynı zamanda günlük finansal kararlarınızı daha bilinçli bir şekilde almanıza yardımcı olur.

12. Birikim ve Yatırım Alışkanlıkları Oluşturun:

- Finansal okuryazarlık eğitimi, size birikim yapma ve yatırım alışkanlıkları oluşturma konusunda rehberlik eder. Bu alışkanlıklar, uzun vadede finansal güvenliğinizi artırmanıza yardımcı olacaktır.

13. Kariyer Gelişiminize Katkı Sağlar:

- Finansal okuryazarlık, kariyerinizde daha bilinçli kararlar almanıza ve mali değerinizin farkında olmanıza yardımcı olabilir. Bu da iş hayatında daha iyi pozisyonlara gelmenize katkıda bulunabilir.

14. Finansal Stresi Azaltır:

- Düşük maliyetli eğitimimiz, finansal konularda daha bilinçli olduğunuzda, finansal stresi azaltmanıza yardımcı olacaktır. Kontrol altında olan finanslar, genel yaşam kalitenizi artırabilir.

15. Topluluk Desteği ile Öğrenme Deneyimi:

- Eğitimimiz, bir topluluk içinde öğrenme deneyimi sunar. Diğer katılımcılarla etkileşimde bulunarak deneyimlerinizi paylaşabilir, sorularınıza cevaplar bulabilir ve birbirinize destek olabilirsiniz.

16. Kendinizi Geleceğe Hazırlayın:

- Finansal okuryazarlık, sadece bugünü değil, aynı zamanda geleceği de düşünmenizi sağlar. Bu eğitimle finansal geleceğinize daha hazırlıklı bir şekilde ilerleyebilir ve beklenmedik durumlarla başa çıkabilirsiniz.

17. Bilgiye Erişimde Eşitlik:

- Düşük maliyetli eğitimimiz, herkesin finansal bilgiye eşit şekilde erişebilmesini sağlar. Finansal okuryazarlık, toplumsal eşitsizlikle mücadelede bir adım atmaktır.

Finansal okuryazarlık eğitimine düşük maliyetle katılmak, sadece kişisel mali başarınızı artırmakla kalmaz, aynı zamanda gelecekte karşılaşabileceğiniz finansal zorluklarla

daha güçlü bir şekilde başa çıkmanıza yardımcı olur. Şimdi bu fırsatı değerlendirin ve finansal geleceğinizi güçlendirin!

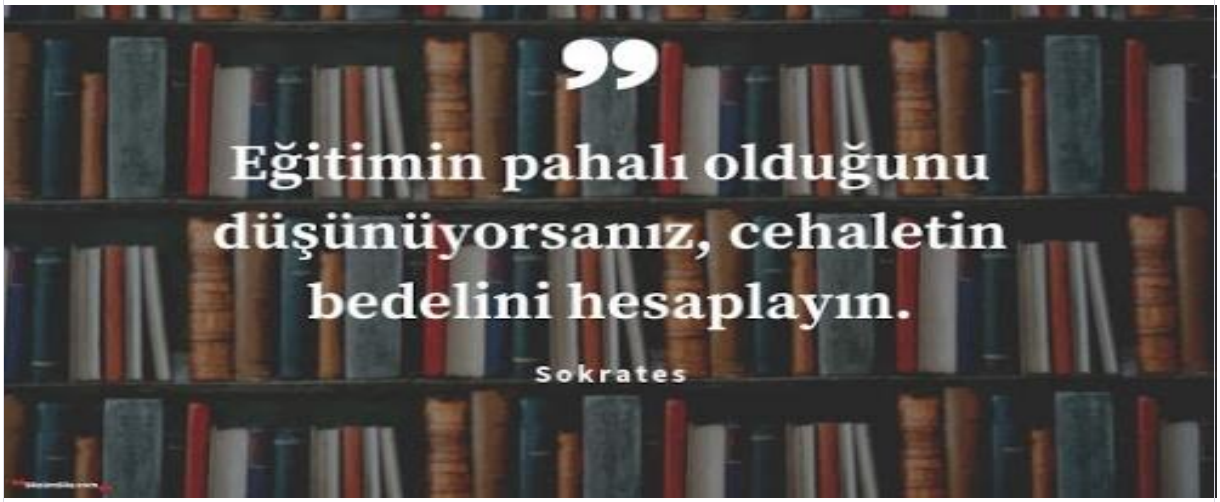

"Voltran: Finansal Zeka ve Analiz Sanatı"

Bu kullanım kılavuzu finans dünyasında çığır açan bir yazılım olan "Voltran"ı keşfetmenin heyecanını ve potansiyelini ortaya çıkarmayı amaçlamaktadır. Voltran, temel ve teknik analizdeki gelişmiş özellikleri, takas analizi modülü, şirket puanlaması ve birçok benzersiz özelliğiyle finansal okuryazarlık konusunda yeni bir dönemi başlatıyor.

Voltran'ın temel amacı, yatırımcılara geleneksel analiz yöntemlerini aşan, derin ve kapsamlı bir finansal bilgi seti sunmaktır. Bu, kullanıcıların daha bilinçli ve stratejik yatırım kararları alabilmelerini sağlayarak finansal başarılarını artırmayı hedefler.

Voltran'ın Finansal Analizdeki Rolü: Analitik Zeka ile Yatırım Stratejilerini Yeniden Tanımlama

Voltran, finansal analizde gerçekleştirdiği kapsamlı ve derinlemesine çalışmalarıyla yatırımcılara analitik bir zeka sunar, bu da ona finansal dünyada önemli bir rol kazandırır. İşte Voltran'ın bu alandaki çarpıcı rolü:

1. **Veri Derinlemesine Analizi:** Voltran, finansal dünyada mevcut olan büyük veri miktarını işlemekte ve bu verileri derinlemesine analiz etmektedir. Şirketlerin finansal performansı, sektörel eğilimler, makroekonomik faktörler ve daha fazlası bu analiz kapsamında değerlendirilir.
2. **Temel ve Teknik Analizin Uyumlu Kullanımı:** Voltran, temel analiz ve teknik analizi birleştirerek, hem şirketlerin temel değerlerini anlamak hem de piyasa hareketlerini öngörmek konusunda güçlü bir yetenek sergiler. Bu entegre yaklaşım, yatırımcılara çok boyutlu bir bakış açısı kazandırır.

3. **Sentiment Analizi ile Piyasa Algısı:** Yazılım, sosyal medya, haber akışları ve diğer çeşitli kaynaklardan gelen verileri kullanarak piyasa algısını değerlendirir. Yatırımcılara, hisse senetlerinin genel beklentileri ve duyarlılığı hakkında bilgi sağlayarak daha bilinçli kararlar almalarına yardımcı olur.
4. **Risk Diversifikasyonu ve Portföy Yönetimi:** Voltran, takas analizi sonuçlarına dayanarak risk yönetimi stratejileri sunar ve yatırımcılara portföylerini etkili bir şekilde çeşitlendirmeleri konusunda önerilerde bulunur. Bu, kullanıcıların risklerini optimize etmelerine ve dengeli bir portföy oluşturmalarına yardımcı olur.
5. **Dinamik Ticaret Stratejileri ile Hızlı Adaptasyon:** Analiz sonuçlarına dayalı olarak Voltran, yatırımcılara piyasadaki değişikliklere hızlı bir şekilde uyum sağlamaları için dinamik ticaret stratejileri sunar. Gerçek zamanlı olarak güncellenen verilerle kullanıcılara anlık bilgiler sağlar ve ticaret stratejilerini optimize etmelerine yardımcı olur.
6. **Dünyaca Ünlü Fon Yöneticilerinden İlham Alınan Stratejiler:** Voltran, dünyaca ünlü fon yöneticilerinin geçmiş stratejilerini inceleyerek, bu stratejilerden ilham alınan benzersiz yatırım stratejileri geliştirir. Bu sayede kullanıcılar, deneyimli profesyonellerin izlediği yolları öğrenerek kendi portföy stratejilerini optimize edebilirler.
7. **Finansal Rasyoların İncelenmesi ve Dupont Analizi:** Voltran, şirketlerin finansal sağlığını anlamak için temel finansal rasyoları ve Dupont analizini detaylı bir şekilde inceler. Kârlılık, etkin varlık kullanımı ve finansal yapı gibi kritik unsurları değerlendirir, böylece yatırımcılara şirketlerin performansını derinlemesine anlama fırsatı sunar.
8. **Halka Arz Analizi ve Piyasa Eğilimlerinin Anlaşılması:** Voltran, halka arz edilen şirketlerin performansını analiz eder ve piyasa eğilimlerini dikkate alarak yatırımcılara gelecek beklentiler hakkında önemli bilgiler sunar. Bu analiz, kullanıcıların yeni fırsatları erkenden değerlendirmelerine ve potansiyel risklere karşı hazırlıklı olmalarına yardımcı olur.
10. **Risk Analizi ve Güçlü Portföy Optimizasyonu:** Voltran, risk analizi yaparak kullanıcılara portföylerini optimize etme konusunda rehberlik eder. Farklı varlık sınıflarına ve sektörlere yayılan portföyler oluşturarak riskleri minimize etme ve getiriyi artırma stratejileri sunar.
11. **Takas Analizi ve Hisselerin Değerlendirilmesi:** Voltran, takas analizi değişimini kullanarak hisse senetlerini değerlendirir. Bu, yatırımcılara hisselerin likiditesi, ticaret hacmi ve potansiyel getirisi hakkında detaylı bilgiler sağlar, böylece bilinçli ticaret stratejileri oluşturulabilir.
12. **Dinamik Ticaret Stratejileri ve Anlık Piyasa Uyarıları:** Analiz sonuçlarına dayanarak Voltran, dinamik ticaret stratejileri sunar ve kullanıcılara anlık piyasa uyarıları ile hareket etme imkanı tanır. Bu, volatil piyasa koşullarında hızlı ve etkili kararlar alabilmek için önemli bir avantaj sağlar.
13. **Finansal Bilinç ve Eğitim:** Voltran, kullanıcılara finansal bilinç kazanmalarına yardımcı olacak eğitim materyalleri sunar. Temel finans kavramlarından

başlayarak, karmaşık analitik yöntemlere kadar geniş bir yelpazede eğitim içerikleri ile yatırımcıların bilgi düzeylerini artırır.

14. **Finansal Gelecek Stratejileri:** Voltran, yatırımcılara finansal geleceklerini şekillendirmeleri için stratejiler sunar. Temel ve teknik analizler, risk yönetimi ve uzun vadeli yatırım stratejileri gibi konularda rehberlik ederek kullanıcıların uzun vadeli finansal hedeflerine ulaşmalarına yardımcı olur.

Voltran, finansal analizde sadece bir araç değil, aynı zamanda yatırımcılar için bir strateji rehberidir. Analitik zekası ve geniş kapsamlı veri analizi ile finansal dünyada etkili bir şekilde rol oynar, kullanıcılara finansal başarılarını optimize etmeleri için güçlü bir destek sunar.

Voltran, finansal analizde bir yol haritası sunarak yatırımcılara, analitik zeka ve derinlemesine veri analizi aracılığıyla daha bilinçli ve stratejik yatırım kararları alma imkanı sağlar. Bu sayede kullanıcılar, finansal başarılarını artırabilir ve dinamik piyasa koşullarına hızlı bir şekilde adapte olabilirler.

Voltran'ın Finansal Dünyaya Getirdiği Yenilikler

Voltran, finansal dünyada benzersiz ve çığır açan bir dönemi başlatarak geleneksel analiz yöntemlerini kökten değiştirmiştir. İşte Voltran'ın getirdiği yeniliklerin ana hatları:

1. **Derin Veri Analizi ve Yapay Zeka Entegrasyonu:** Voltran, finansal dünyada mevcut olan devasa veri miktarını işleyebilen ve bu verileri derinlemesine analiz edebilen bir yapay zeka entegrasyonu sunar. Bu, kullanıcılara daha önce görülmemiş bir analitik derinlik sağlar ve karar alma süreçlerini optimize eder.
2. **Entegre Temel ve Teknik Analiz:** Voltran, temel analiz ve teknik analizi entegre ederek, yatırımcılara çok boyutlu bir analiz yapma imkanı tanır. Şirketlerin temel değerleri ile piyasa hareketlerini birleştirerek, kullanıcılara daha kapsamlı bir analitik perspektif sunar.
3. **Takas Analizi Değişimi ile Hisselerin Değerlendirilmesi:** Voltran, takas analizi değişimini kullanarak hisse senetlerini değerlendirir ve yatırımcılara hisselerin likiditesi, ticaret hacmi ve potansiyel getirisi hakkında detaylı bilgiler sağlar. Bu, bilinçli ticaret stratejileri oluşturmak adına önemli bir avantaj sağlar.
4. **Sentiment Analizi ve Piyasa Algısı:** Yazılım, sosyal medya, haber akışları ve diğer kaynaklardan gelen verileri kullanarak piyasa algısını değerlendirir. Bu, yatırımcılara hisse senetlerinin genel beklentileri ve duyarlılığı hakkında gerçek zamanlı bilgiler sunar.
5. **Dünyaca Ünlü Fon Yöneticilerinden İlham Alınan Stratejiler:** Voltran, dünyaca ünlü fon yöneticilerinin geçmiş stratejilerini inceler ve bu stratejilerden esinlenerek kullanıcılara yenilikçi yatırım stratejileri sunar.

6. **Finansal Eğitim ve Bilinç Kazandırma:** Voltran, kullanıcılara finansal bilinç kazandırmak amacıyla eğitim materyalleri sunar. Temel finans kavramlarından başlayarak, karmaşık analitik yöntemlere kadar geniş bir yelpazede eğitim içeriği sunarak finansal okuryazarlığın artırılmasına katkıda bulunur.
8. **Risk Yönetimi ve Portföy Çeşitlendirmesi:** Voltran, takas analizi sonuçlarına dayanarak risk yönetimi stratejileri sunar. Ayrıca, kullanıcılara portföylerini etkili bir şekilde çeşitlendirmeleri konusunda önerilerde bulunarak riskleri optimize etmelerine yardımcı olur.
9. **Dinamik Ticaret Stratejileri ve Anlık Piyasa Uyarıları:** Analiz sonuçlarına dayanarak Voltran, dinamik ticaret stratejileri sunar ve anlık piyasa uyarıları ile kullanıcılara hızlı bir şekilde adapte olma imkanı tanır. Bu özellik, volatil piyasa koşullarında etkili kararlar alabilmek adına kritik bir avantaj sağlar.
10. **Finansal Rasyoların İncelenmesi ve Dupont Analizi:** Voltran, şirketlerin finansal performansını anlamak için temel finansal rasyoları ve Dupont analizini detaylı bir şekilde inceler. Bu, yatırımcılara şirketlerin karlılığı, etkin varlık kullanımı ve finansal yapı gibi önemli unsurları daha iyi değerlendirme fırsatı tanır.
11. **Halka Arz Analizi ve Piyasa Eğilimlerinin Anlaşılması:** Voltran, halka arz edilen şirketlerin performansını analiz eder ve piyasa eğilimlerini dikkate alarak yatırımcılara gelecek beklentiler hakkında öngörülerde bulunur. Bu, kullanıcıların piyasadaki yeni fırsatları erken tanımalarına ve potansiyel risklere karşı hazırlıklı olmalarına yardımcı olur.

Voltran'ın finansal dünyaya getirdiği yenilikler, analitik zekanın gücünü kullanarak yatırımcılara daha bilinçli, hızlı ve doğru kararlar alma imkanı sunar. Bu yenilikçi özellikler, geleneksel finansal analiz yöntemlerini aşan bir analitik deneyim sunarak kullanıcılara finansal başarılarını optimize etme konusunda önemli bir avantaj sağlar.

12. **Finansal Modellere Dayalı Hisse Değerleme:** Voltran, karmaşık finansal modelleri kullanarak hisse değerlemesi yapar. Bu sayede yatırımcılara, hisse senetlerinin gerçek değeri konusunda daha güçlü ve detaylı bir perspektif sunar.
13. **Finansal Rasyo Gelişimi ve Karşılaştırmalı Analiz:** Yazılım, finansal rasyo gelişimini analiz eder ve şirketleri sektör standartlarına göre karşılaştırmalı bir şekilde değerlendirir. Bu, yatırımcılara sektördeki diğer oyuncularla karşılaştırma yapma imkanı tanır.
14. **Dinamik Grafik Analizi ve Trend Tahminleri:** Voltran, gelişmiş grafik analizi ile piyasa trendlerini analiz eder. Grafik desenleri, eğilim çizgileri ve çeşitli göstergeler aracılığıyla daha kapsamlı bir teknik analiz sunar.
15. **Sentiment Analizi ile Yatırımcı Duyarlılığı:** Voltran, sosyal medya ve haber kaynaklarından gelen verileri kullanarak yatırımcı duyarlılığını değerlendirir. Bu sayede piyasa algısını anlama ve hızlı bir şekilde tepki verme yeteneği kazandırır.

16. **Etkileşimli Kullanıcı Arayüzü ve Kullanıcı Dostu Deneyim:** Voltran, kullanıcılar için etkileşimli ve kullanıcı dostu bir arayüz sunar. Analiz sonuçları ve öneriler, kullanıcıların hızlı ve kolay bir şekilde erişebileceği bir formatta sunulur.
17. **Çok Kaynaklı Analiz ve Küresel Veri Entegrasyonu:** Voltran, çeşitli kaynaklardan gelen verileri entegre ederek küresel bir perspektif sunar. Bu, kullanıcılara dünya genelindeki piyasa koşullarını ve olayları daha iyi anlama fırsatı tanır.

Voltran'ın finansal dünyaya getirdiği bu yenilikler, yatırımcılara geniş bir analitik araç seti sunarak daha bilinçli, stratejik ve kazançlı yatırım kararları almalarına olanak tanır. Analitik gücü, yapay zeka entegrasyonu ve derinlemesine veri analizi, Voltran'ı finansal analizde öncü ve çığır açan bir çözüm haline getirir.

Voltran Şirket Değerlendirme ve Puanlama Modülü: Yatırım Kararlarınızı Güçlendirin

Voltran'ın en yenilikçi özelliklerinden biri olan Şirket Değerlendirme ve Puanlama Modülü, yatırımcılara benzersiz bir avantaj sunarak şirketleri derinlemesine analiz etmelerine ve daha bilinçli yatırım kararları almalarına yardımcı oluyor.

Derinlemesine Analiz Yeteneği

Bu modül, şirketleri temel ve teknik analizlerle değerlendirirken, aynı zamanda sektörel trendlere, küresel ekonomik değişkenlere ve diğer önemli faktörlere odaklanarak daha geniş bir perspektif sunar. Derinlemesine analiz yeteneği, yatırımcılara şirketlerin güçlü ve zayıf yönlerini detaylı bir şekilde anlama imkanı verir.

Finansal Sağlığı Değerlendirme

Şirket Değerlendirme ve Puanlama Modülü, finansal rasyoları inceler ve şirketin mali sağlığını değerlendirir. Kârlılık, likidite, borç yapılanması gibi kritik faktörler üzerinden finansal performansı analiz eder. Bu sayede yatırımcılar, sağlam bir finansal temele sahip şirketleri daha kolay tanıma avantajına sahip olur.

Rekabetçilik Analizi

Modül, şirketin rekabet avantajlarını ve endüstri içindeki konumunu değerlendirir. Benzer sektördeki diğer şirketlerle karşılaştırmalı analiz yaparak, yatırımcılara sektördeki liderler ve gelecekteki fırsatlar hakkında değerli bilgiler sunar.

Sektörel ve Küresel Değişkenlere Duyarlılık

Şirket Değerlendirme ve Puanlama Modülü, sektörel ve küresel ekonomik değişkenlere duyarlılık analizi yaparak, şirketin gelecekteki büyüme potansiyelini öngörmeye çalışır. Bu, yatırımcılara makroekonomik faktörleri göz önünde bulundurarak stratejik yatırım kararları almalarında yardımcı olur.

Dinamik Puanlama ve Anlık Güncellemeler

Voltran'ın modülü, şirketlerin değerlendirme puanlarını dinamik bir şekilde günceller. Anlık verilere dayalı olarak şirketin performansındaki değişikliklere hızlı bir şekilde tepki verir ve yatırımcılara güncel bilgilerle karar alma imkanı tanır.

Voltran'ın Şirket Değerlendirme ve Puanlama Modülü, yatırımcılara daha derin, daha kapsamlı ve daha hızlı bir analitik deneyim sunarak, şirketlerin değerini doğru bir şekilde değerlendirmelerine yardımcı olur ve stratejik yatırım kararları almalarında güçlü bir rehberlik sağlar.

Voltran Temel Finansal Rasyolar ve Analiz Modülü: Şirketlerin Finansal Sağlığını Anlamak

Voltran'ın Temel Finansal Rasyolar ve Analiz Modülü, yatırımcılara şirketlerin finansal sağlığını derinlemesine anlama ve değerlendirme imkanı sunarak, daha bilinçli yatırım kararları almalarına yardımcı olur.

Kârlılık Analizi

Bu modül, şirketlerin kârlılık durumunu değerlendirmek için çeşitli önemli rasyoları kullanır. Brüt kârlılık, işletme kârlılığı, net kârlılık gibi kritik göstergeler üzerinden şirketin kar marjlarını inceleyerek, yatırımcılara şirketin gelir ve gider yönetimi hakkında detaylı bilgiler sunar.

Likidite Rasyoları

Voltran, şirketlerin likidite durumunu analiz etmek için likidite oranlarına odaklanır. Kısa vadeli borçları karşılayabilme yeteneğini değerlendiren bu rasyolar, likidite krizlerinden kaçınma ve işletme faaliyetlerini sürdürme yeteneği hakkında önemli ipuçları sunar.

Finansal Kaldıraç Analizi

Modül, şirketin finansal kaldıracını değerlendirir. Öz sermaye oranları, borçluluğun kontrol altında olup olmadığını anlamak için kullanılır. Bu analiz, yatırımcılara şirketin finansal risklerini anlama ve değerlendirme fırsatı tanır.

Aktivite ve Varlık Yönetimi

Aktivite oranları ve varlık yönetimi analizleri, şirketin varlık kullanımını ve etkinliğini değerlendirmek için kullanılır. Stok devir hızı, alacak devir hızı gibi rasyolar, şirketin varlıklarını ne kadar etkili bir şekilde yönettiği konusunda bilgi sağlar.

Borç Yönetimi

Voltran'ın modülü, şirketin borç yönetimini anlamak için çeşitli borç rasyolarını inceler. Borç örtü oranları, faiz örtü oranları gibi rasyolar, şirketin borçlarına karşı ne kadar güçlü veya zayıf olduğu hakkında önemli veriler sunar.

Finansal Sağlığın Toplam Değerlendirmesi

Bu modül, temel finansal rasyoların ve analizlerin bütünleşik bir değerlendirmesini sağlar. Şirketin genel finansal sağlığını anlamak için bu kapsamlı değerlendirme, yatırımcılara güçlü ve zayıf yönleri belirleme konusunda önemli bir rehberlik sunar.

Voltran Temel Finansal Rasyolar ve Analiz Modülü, yatırımcılara finansal verilerin ötesinde derinlemesine bir anlayış kazandırarak, şirketlerin finansal sağlığına dair bütünsel bir bakış açısı sunar. Bu, daha bilinçli yatırım kararları almak isteyen yatırımcılar için güçlü bir analitik araçtır.

Voltran'ın Teknik Analiz Modülü

3.1. Gelişmiş Grafik Analizi

Voltran Gelişmiş Grafik Analizi Modülü: Piyasa Hareketlerini Ayrıntılı Bir Şekilde İnceleyin

Voltran'ın Gelişmiş Grafik Analizi Modülü, kullanıcılara piyasa hareketlerini ayrıntılı bir şekilde analiz etme ve daha derinlemesine anlama imkanı sunarak, teknik analiz konusunda güçlü bir araç seti sunar.

Çeşitli Grafik Türleri

Bu modül, çeşitli grafik türlerini destekleyerek kullanıcılara piyasa hareketlerini farklı bakış açılarından gözlemleme fırsatı tanır. Çizgi grafikleri, mum grafikleri, çubuk grafikleri gibi farklı görselleştirmeler üzerinden analiz yapma imkanı sağlar.

İleri Düzey Teknik Göstergeler

Gelişmiş Grafik Analizi Modülü, kullanıcıların analizlerini güçlendirmek için çeşitli ileri düzey teknik göstergeler sunar. Bollinger Bantları, Fibonacci retracement seviyeleri,

hareketli ortalamalar gibi göstergeler, piyasadaki eğilimleri daha hassas bir şekilde belirleme konusunda yardımcı olur.

www.borsamusaviri.com sitesine üyelik girişi yapan tüm yatırımcılar bu analiz setine ücretiz ulaşabilmektedir.

Çizim Araçları ve Özelleştirmeler

Kullanıcılar, grafikler üzerinde çeşitli çizim araçları ve özelleştirmeler kullanarak analizlerini daha kişiselleştirebilirler. Trend çizgileri, çeşitli geometrik şekiller ve Fibonacci çizim araçları gibi özellikler, kullanıcıların analitik deneyimini zenginleştirir.

Gerçek Zamanlı Veri ve Hızlı Güncellemeler

Gelişmiş Grafik Analizi Modülü, gerçek zamanlı piyasa verilerini kullanarak kullanıcılara anlık güncellemeler sunar. Bu, yatırımcıların piyasadaki değişikliklere hızlı bir şekilde tepki vermelerine ve stratejilerini anında uyarlamalarına olanak tanır.

Çoklu Zaman Dilimi Analizi

Modül www.borsamusaviri.com üzerinden login olduktan sonra kullanıcılara aynı anda farklı zaman dilimlerinde grafikleri analiz etme yeteneği sağlar. Kısa vadeli ve uzun vadeli eğilimleri daha iyi anlama ve ticaret stratejilerini zaman içinde optimize etme konusunda yardımcı olur.

Gerçek Zamanlı Ticaret Sinyalleri

Gelişmiş Grafik Analizi Modülü, belirlenen teknik göstergeler veya formasyonlar gerçekleştiğinde otomatik ticaret sinyalleri üretir. Bu, kullanıcıların daha etkili ve disiplinli ticaret stratejileri oluşturmalarına katkıda bulunur.

Mobil Uyumlu Kullanıcı Arayüzü

Modül, mobil cihazlarda da kullanılabilecek uyumlu bir kullanıcı arayüzü sunar. Kullanıcılar istedikleri yerden, istedikleri zaman grafikleri inceleyebilir ve ticaret stratejilerini yönetebilirler.

Voltran'ın www.borsamusaviri.com sitesi üzerinden geliştirdiği alt yapı ile Gelişmiş Grafik Analizi Modülü, kullanıcılara piyasa hareketlerini ayrıntılı bir şekilde inceleme ve daha etkili ticaret stratejileri oluşturma konusunda kapsamlı bir analitik deneyim sunar.

Voltran Teknik Analiz Modülü: Piyasaları Detaylı ve Etkili Bir Şekilde İnceleyin

Voltran'ın Teknik Analiz Modülü, yatırımcılara piyasalardaki fiyat hareketlerini, trendleri ve ticaret hacmini anlama konusunda güçlü bir analitik araç seti sunar. İşte bu modülün temel özellikleri:

Grafik Analizi ve Desen Tanıma

Voltran, çeşitli grafik analiz araçları ve desen tanıma yöntemleri kullanarak fiyat grafiklerini analiz eder. Destek ve direnç seviyelerini belirleme, trend çizgilerini çıkarma ve farklı grafik desenlerini tanıma konusunda yatırımcılara önemli bir avantaj sağlar.

Göstergeler ve Osilatörler

Teknik analizin temel öğelerinden biri olan göstergeler ve osklatörler, Voltran'ın modülünde geniş bir şekilde kullanılır. Hareketli ortalamalar, RSI (Relative Strength Index), MACD (Moving Average Convergence Divergence) gibi göstergeler, yatırımcılara piyasanın gücü, momentumu ve trend değişimleri hakkında bilgi sağlar.

Fibonacci Retracement ve Uzantıları

Voltran'ın Teknik Analiz Modülü, fiyat hareketlerini ölçmek ve potansiyel destek/direnç seviyelerini belirlemek amacıyla Fibonacci retracement ve uzantı seviyelerini kullanır. Bu, yatırımcılara gelecekteki fiyat hareketlerini tahmin etme konusunda yardımcı olur.

Ticaret Hacmi Analizi

Modül, ticaret hacmi analizi yaparak fiyat hareketlerini destekler ve piyasadaki eğilimleri doğrulamaya yardımcı olur. Hacim analizi, fiyat hareketlerinin güvenilirliği hakkında önemli ipuçları sunar.

Gelecek Trend Tahminleri

Modül, geçmiş fiyat hareketleri ve teknik göstergeleri kullanarak gelecekteki trendleri tahmin etmeye çalışır. Bu, yatırımcılara potansiyel ticaret fırsatlarını belirleme ve riskleri minimize etme konusunda yardımcı olur.

Voltran'ın Teknik Analiz Modülü, gelişmiş analitik araçları ve özellikleri ile yatırımcılara piyasalardaki fırsatları daha iyi değerlendirme ve stratejik kararlar alma imkanı tanır. Bu modül, teknik analizin karmaşıklığını anlamak isteyen tüm yatırımcılar için güçlü bir yardımcıdır.

Tersine Dönüş ve Devam Formasyonları

Voltran'ın Teknik Analiz Modülü, tersine dönüş ve devam formasyonlarını tanıma konusunda güçlü bir yetenek sunar. Kafa omuz formasyonu, çift dip, bayrak ve flama gibi formasyonlar üzerinden piyasa davranışlarını anlama fırsatı tanır.

Riske Karşı Koruma Stratejileri

Modül, teknik analiz sonuçlarına dayanarak kullanıcılara risk yönetimi stratejileri sunar. Stop-loss seviyelerini belirleme, kar alma noktalarını saptama ve risk-getiri oranlarını değerlendirme konularında yatırımcılara rehberlik eder.

Borsa Müşaviri Telegram botu sayesinde anlık analiz yapmanızı sağlar.

Zaman Serileri Analizi

Voltran'ın Teknik Analiz Modülü, fiyat hareketlerini zaman içinde nasıl değiştiklerini anlamak için zaman serileri analizini kullanır. Bu, yatırımcılara gelecekteki fiyat trendlerini daha doğru bir şekilde tahmin etme konusunda yardımcı olur.

Çeşitli Zaman Dilimlerinde Analiz

Modül, çeşitli zaman dilimlerinde analiz yapabilme özelliği sunar. Kısa vadeli ve uzun vadeli yatırımcılar için uygun analiz araçları ve zaman dilimleri ile daha kapsamlı bir analitik deneyim sağlar.

Grafiksel Kullanıcı Arayüzü

Voltran'ın teknik analiz modülü, kullanıcı dostu bir arayüz sunar. Grafikler, göstergeler ve diğer analitik araçlar kullanıcıların hızlı ve kolay bir şekilde piyasa analizi yapmalarına olanak tanır.

Bu özellikler www.borsamusaviri.com sitesi üzerimden login olunarak kullanılmaktadır.

Otomatik Ticaret Sinyalleri

Teknik analiz sonuçlarına dayanarak Voltran, kullanıcılara otomatik ticaret sinyalleri sağlar. Belirli koşullar gerçekleştiğinde alım veya satım sinyalleri kullanıcılara iletilir, bu da yatırımcılara hızlı bir şekilde hareket etme fırsatı sunar.(matriks programı kurulu olmalıdır)

Voltran'ın Teknik Analiz Modülü, gelişmiş analitik özellikleri, kullanıcı dostu arayüzü ve çeşitli analiz seçenekleri ile yatırımcılara piyasalardaki potansiyel fırsatları ve riskleri daha iyi anlama ve değerlendirme imkanı sunar.

Voltran Çeşitli Zaman Dilimlerinden Teknik Analiz Modülü: Esnek Analiz İmkanı

Voltran'ın Çeşitli Zaman Dilimlerinden Teknik Analiz Modülü, kullanıcılara farklı zaman dilimlerindeki piyasa hareketlerini ayrıntılı bir şekilde www.borsamusaviri.com sitesi üzerinden login olarak inceleme ve analiz etme esnekliği sağlar. Bu modül, farklı ticaret stratejileri geliştirmek ve fırsatları daha iyi değerlendirmek isteyen yatırımcılara önemli avantajlar sunar.

Orta Vadeli Analiz (Daily, 4H)

Orta vadeli analiz, genellikle günlerden haftalara kadar olan bir zaman dilimini kapsar. Bu süre zarfında Voltran, gün içi gürültüden arındırılmış daha genel eğilimleri değerlendirmek için saatlik ve dört saatlik grafikleri kullanır. Bu, orta vadeli yatırım stratejileri oluşturmak ve potansiyel trend değişikliklerini daha önce yakalamak isteyen yatırımcılara yardımcı olur.

Uzun Vadeli Analiz (Weekly, Monthly)

Uzun vadeli analiz, haftalardan aylara kadar uzanan bir perspektifi kapsar. Haftalık ve aylık grafikler üzerinden, Voltran'ın modülü, daha geniş ekonomik ve finansal faktörleri dikkate alarak uzun vadeli eğilimleri ve potansiyel dönüm noktalarını belirleme yeteneği sunar. Bu, stratejik yatırımcılar için önemlidir ve portföylerini uzun vadeli hedeflere göre optimize etmek isteyenlere rehberlik eder.

Çeşitli Zaman Dilimlerinde Göstergeler ve Analiz Araçları

Voltran'ın modülü, her bir zaman dilimine özgü olarak çeşitli teknik göstergeleri ve analiz araçlarını entegre eder. Hareketli ortalamalar, MACD, RSI gibi göstergeler, zaman dilimine özgü olarak kullanılır ve analizlerin daha spesifik ve etkili olmasına katkıda bulunur. Bu analizlerin tamamına Borsa Müşavir ios ve Android uygulaması üzerinden ve web sitesi üzerinden ulaşmak mümkündür.

Takas Analizi ve Portföy Yönetimi

Voltran Portföy Yönetimi ve Risk Diversifikasyonu Modülü: Stratejik Yatırım Kararları İçin Kapsamlı Çözüm

Voltran'ın Portföy Yönetimi ve Risk Diversifikasyonu Modülü, yatırımcılara portföylerini etkili bir şekilde yönetme ve risklerini yayma konusunda kapsamlı bir çözüm sunar. Bu modül, kullanıcılara çeşitli varlık sınıflarında yatırım yapma, risk

toleranslarına uygun portföyler oluşturma ve stratejik yatırım kararları alma imkanı tanır.

Çeşitli Varlık Sınıflarında Yatırım İmkanı

Modül, kullanıcılara hisse senetleri, tahviller, emtialar, döviz çiftleri gibi çeşitli varlık sınıflarında yatırım yapma imkanı sunar. Bu, yatırımcılara portföylerini çeşitlendirme ve farklı piyasa koşullarına karşı dirençli hale getirme fırsatı tanır.

Modern Portföy Teorisi ve Optimal Getiri-Risk Dengesi

Modül, Modern Portföy Teorisi'ni (MPT) kullanarak optimal getiri-risk dengesi sağlamayı amaçlar. Bu teori, yatırımcıların belirli bir getiri hedefine ulaşırken nasıl en düşük riskle portföylerini oluşturabileceğini anlamalarına yardımcı olur. Bu, yatırımcılara stratejik varlık tahsisleri yapma konusunda rehberlik eder.

Dinamik Risk Analizi ve Senaryo Testleri

Voltran'ın modülü, dinamik risk analizi yaparak kullanıcılara portföylerinin gelecekteki performansını değerlendirme imkanı tanır. Ayrıca, çeşitli senaryo testleri kullanarak farklı piyasa koşullarında portföylerinin nasıl tepki verebileceğini anlamalarına yardımcı olur.

Performans Raporlama ve Analiz Araçları

Voltran'ın modülü, kullanıcılara portföy performanslarını izleme, analiz etme ve raporlama imkanı sağlar. Bu, yatırımcıların stratejilerini gözden geçirme ve gerekirse ayarlama konusunda bilgi sahibi olmalarına yardımcı olur.

Voltran Portföy Yönetimi ve Risk Diversifikasyonu Modülü, yatırımcılara modern finans teorilerini ve risk yönetimi stratejilerini kullanarak daha etkili ve bilinçli yatırım kararları almalarına yardımcı olan kapsamlı bir çözüm sunar.

Voltran'ın Spekülatör Ortalamaları Analiz Modülü(SPEKSAVAR)

Voltran'ın Spekülatör Ortalamaları Analiz Modülü, piyasalardaki spekülasyonları izleyen ve analiz eden bir araçtır. Bu modül, spekülatörlerin belirli hisse senetleri üzerindeki etkilerini değerlendirir ve kullanıcılara bu etkileri minimize etmeleri için rehberlik eder. İşte bu modülün temel özellikleri:

Spekülatif Hareketleri İzleme

Modül, piyasadaki spekülatif hareketleri titizlikle izler. Spekülatörlerin belirli hisselerdeki alım-satım aktivitelerini ve bu aktivitelerin piyasa üzerindeki potansiyel etkilerini değerlendirir.

Manipülasyon Eğilimlerini Tanıma

Voltran'ın modülü, manipülasyon eğilimlerini tespit edebilme yeteneği sunar. Hisse senetlerindeki olağandışı fiyat hareketleri veya işlem hacmi değişiklikleri gibi belirtileri analiz ederek, manipülasyon potansiyeli olan durumları kullanıcılara bildirir.

Spekülatif Dalgalanmalara Karşı Uyarılar

Modül, spekülatif dalgalanmaların belirli hisse senetlerinde artma eğiliminde olduğunu tespit ettiğinde kullanıcılara uyarılar gönderir. Bu uyarılar, kullanıcıların bu hisse senetlerine yönelik ekstra dikkatli olmalarını ve risklerini yönetmelerini sağlar.

Kazıklanma Riskini Minimize Etme

Voltran'ın bu modülü, spekülatör ortalamalarını dikkate alarak kazıklanma riskini en aza indirme konusunda kullanıcılara yardımcı olur. Bu, kullanıcıların piyasa manipülasyonlarından kaynaklanan risklere karşı daha dirençli bir portföy oluşturmalarına yardımcı olur.

Veri Analizi ve Raporlama

Modül, spekülatif ortalamaları ve diğer ilgili verileri analiz ederek kullanıcılara kapsamlı raporlar sunar. Bu raporlar, spekülatör etkileşimlerini daha iyi anlamalarına ve stratejilerini buna göre uyarlamalarına yardımcı olur.

Voltran'ın Spekülatör Ortalamaları Analiz Modülü, kullanıcılara piyasadaki spekülasyonlara karşı daha bilinçli ve hazırlıklı bir şekilde hareket etme imkanı sunar. Bu da kazıklanma riskini minimize ederek daha güvenli yatırım kararları almayı destekler.

Voltran'ın Dünyaca Ünlü Fon Yöneticilerinin Stratejilerini Kullanma Modülü, yatırımcılara dünya çapında başarılı fon yöneticilerinin stratejilerini kullanarak yön ve rehberlik sağlayan bir araç sunar. Bu modül, ünlü fon yöneticilerinin geçmiş başarılarını ve yatırım stratejilerini analiz eder, bu stratejileri sentezler ve kullanıcılara bu bilgileri kullanarak bilinçli yatırım kararları alma konusunda yardımcı olur. İşte bu modülün temel özelliklerini içeren bir açıklama:

Voltran'ın Dünyaca Ünlü Fon Yöneticilerinin Stratejilerini Kullanma Modülü

Voltran'ın bu modülü, dünyaca ünlü fon yöneticilerinin benzersiz ve başarılı yatırım stratejilerini inceleyerek, bu stratejilerden elde edilen öğrenmeleri kullanıcılara sunar. İşte bu modülün temel özellikleri:

Ünlü Fon Yöneticilerinin Stratejilerinin Analizi

Modül, dünya çapında tanınan ve başarılı fon yöneticilerinin geçmiş yatırım stratejilerini detaylı bir şekilde analiz eder. Bu analiz, yöneticilerin hangi varlık sınıflarına, sektörlere veya piyasa koşullarına odaklandığını anlamaya yöneliktir.

Sentetik Strateji Oluşturma

Voltran'ın modülü, analiz edilen fon yöneticilerinin stratejilerinden esinlenerek sentetik bir strateji oluşturur. Bu, kullanıcılara dünya çapındaki başarılı yatırımcılardan öğrenilen bilgileri kendi portföy stratejilerine entegre etme fırsatı sağlar.

Portföy Diversifikasyonu ve Varlık Tahsisi

Modül, kullanıcılara belirlenen fon yöneticilerinin portföy diversifikasyonunu ve varlık tahsisini inceleyerek, kendi portföylerini çeşitlendirmeleri ve varlık sınıflarına dengeli bir şekilde yatırım yapmaları konusunda rehberlik eder.

Geçmiş Başarıların Değerlendirilmesi

Voltran'ın modülü, fon yöneticilerinin geçmiş başarılarını dikkate alır ve bu başarıların hangi piyasa koşullarında elde edildiğini inceler. Bu, kullanıcılara belirli piyasa durumlarına karşı fon yöneticilerinin performansını değerlendirme fırsatı tanır.

Otomatik Strateji Uyarlamaları

Modül, belirli piyasa koşullarında otomatik olarak strateji uyarlamaları yapabilir. Analitik veriler ve yapay zeka kullanılarak, kullanıcılara belirli durumlarda portföylerini otomatik olarak ayarlama ve optimize etme önerileri sunar.

Eğitim ve Analitik Raporlar

Voltran'ın modülü, kullanıcılara dünya çapındaki ünlü fon yöneticilerinden öğrenilen bilgileri anlamaları ve bu bilgileri nasıl kullanacakları konusunda eğitim ve analitik raporlar sunar.

Bu modül, yatırımcılara dünya çapında başarı elde etmiş fon yöneticilerinin deneyimlerinden yararlanma ve bu deneyimleri kendi yatırım stratejilerine entegre etme fırsatı sunarak daha bilinçli yatırım kararları almalarına yardımcı olur.

Voltran'ın Sentiment Analizi Yetenekleri

Evet, Voltran'ın Sentiment Analizi Yetenekleri, piyasa duygusunu ölçerek yatırımcılara değerli bir perspektif sunar. İşte bu modülün temel özelliklerini açıklayan bir metin:

Voltran'ın Sentiment Analizi Yetenekleri

Voltran'ın Sentiment Analizi Yetenekleri, sosyal medya, haber kaynakları, finansal raporlar ve diğer veri kaynakları üzerinde kapsamlı bir analiz gerçekleştirerek piyasa duygusunu ölçer. Bu modül, yatırımcılara piyasada hakim olan duygu durumunu anlama ve bu bilgiyi yatırım kararlarına entegre etme konusunda değerli bir araç sunar. İşte bu modülün temel özellikleri:

Sosyal Medya ve Haber Analizi

Modül, sosyal medya platformları ve haber kaynakları üzerindeki milyonlarca veriyi analiz ederek piyasa duygusunu belirler. Bu, yatırımcılara gerçek zamanlı olarak piyasadaki algıyı anlama fırsatı tanır.

Duygu Analizi Algoritmaları

Voltran'ın algoritmaları, metin verilerini analiz ederek olumlu, olumsuz veya tarafsız duyguları belirler. Bu, finansal metinlerdeki duygusal tonları yakalayarak piyasa beklentilerini anlamak için kullanılır.

Piyasa Hareketlerine Etki Analizi

Modül, duygusal verilerin piyasa fiyatlarına ve ticaret hacmine olan etkilerini analiz eder. Bu sayede, duygusal dalgalanmaların piyasa hareketleri üzerindeki etkisini değerlendirir ve kullanıcılara bu etkileri anlama konusunda rehberlik eder.

Trend ve Tepki Analizi

Voltran'ın Sentiment Analizi Yetenekleri, duygusal trendleri ve piyasa tepkilerini izleyerek yatırımcılara gelecekteki olası fiyat hareketleri konusunda fikir verir. Bu, yatırımcıların duygusal dalgalanmalara hızlı ve etkili bir şekilde tepki vermelerine yardımcı olur.

Duygusal Risk Değerlendirmesi

Yatırımcılara, piyasadaki duygusal dalgalanmaların olası riskleri konusunda uyarılar gönderir. Bu, kullanıcıların daha bilinçli risk yönetimi stratejileri oluşturmalarına yardımcı olur.

Voltran'ın Sentiment Analizi Yetenekleri, yatırımcılara piyasadaki duygusal atmosferi anlama ve bu bilgiyi kullanarak daha bilinçli yatırım kararları alma konusunda önemli bir avantaj sunar.

Voltran'ı diğer borsa analiz yazılımlarından ayıran birkaç önemli özellik vardır:

1. **Kapsamlı Analiz Yetenekleri:** Voltran, temel, teknik, duygu analizi, spekülatör ortalamaları analizi gibi çeşitli analiz türlerini bir araya getirir. Diğer birçok yazılım genellikle sınırlı analiz seçenekleri sunarken, Voltran, kullanıcılara daha kapsamlı bir analiz araçları seti sunar.
2. **Sentiment Analizi:** Voltran'ın piyasa duygularını analiz etme yeteneği, haberler, sosyal medya ve diğer veri kaynaklarından gelen duygusal verileri değerlendirir. Bu, piyasadaki algıyı anlama konusunda avantaj sağlar ve ticaret stratejilerini buna göre uyarlamayı mümkün kılar.
3. **Ünlü Fon Yöneticilerinin Stratejileri Modülü:** Voltran, dünyaca ünlü fon yöneticilerinin stratejilerini analiz eder ve bu stratejilerden öğrenilen bilgileri kullanıcılara sunar. Bu, yatırımcılara deneyimli profesyonallerin stratejilerinden faydalanma fırsatı tanır.
4. **Spekülatör Ortalamaları Analizi:** Voltran'ın bu analiz modülü, spekülatörlerin etkileşimlerini izleyerek, kazıklanma riskini minimize etme konusunda kullanıcılara rehberlik eder. Diğer yazılımlar genellikle bu tür bir analizi içermez.
5. **Gelişmiş Teknik Analiz Modülü:** Voltran, gelişmiş teknik analiz araçları ve grafik analizi ile kullanıcılara piyasa hareketlerini detaylı bir şekilde inceleme imkanı tanır. Bu, teknik analiz uzmanları için daha kapsamlı bir çözüm sunar.
6. **Analiz Sonuçlarına Dayalı Ticaret Stratejileri:** Voltran, analiz sonuçlarına dayalı otomatik ticaret stratejileri oluşturma ve uygulama yeteneği sunar. Bu, kullanıcıların daha disiplinli ve etkili bir ticaret stratejisi izleme konusunda yardımcı olur.
7. **Güvenlik ve Şeffaflık:** Voltran, güvenlik ve şeffaflık konularına önem verir. Kullanıcı bilgilerini güvenli bir şekilde saklar ve ticaret stratejilerinin nasıl çalıştığı konusunda şeffaf bir analiz sunar.
8. **Çeşitli Zaman Dilimlerinde Analiz:** Voltran, çeşitli zaman dilimlerinde analiz yeteneği sunar. Kısa vadeli ve uzun vadeli yatırımcılar için farklı perspektiflerde analiz yapma imkanı tanır. Bu, kullanıcılara daha esnek bir yaklaşım sunar.
9. **Portföy Yönetimi ve Risk Diversifikasyonu:** Voltran, portföy çeşitlendirmesi ve risk yönetimi konusunda kullanıcılara rehberlik eder. Bu, yatırımcıların daha dengeli ve dirençli portföyler oluşturmalarına yardımcı olur.

10. **Geçmiş Performans İzleme:** Voltran, kullanıcıların geçmiş ticaret performanslarını izlemelerine ve değerlendirmelerine olanak tanır. Bu, stratejilerin etkinliğini değerlendirme ve gerekirse ayarlama konusunda yardımcı olur.
11. **Güncel Piyasa Verileri:** Voltran, kullanıcılara güncel ve gerçek zamanlı piyasa verilerine erişim sağlar. Bu, yatırımcıların anlık piyasa koşullarını değerlendirme ve stratejilerini buna göre ayarlama konusunda yardımcı olur.
12. **Kullanıcı Dostu Arayüz:** Voltran, kullanıcı dostu bir arayüze sahiptir ve çeşitli analiz araçlarına kolay erişim sağlar. Bu, her seviyedeki yatırımcının platformu etkili bir şekilde kullanabilmesine olanak tanır.
13. **Eğitim ve Analitik Raporlar:** Voltran, kullanıcılara finansal analiz konusunda eğitim ve analitik raporlar sağlar. Bu, yatırımcıların finansal okuryazarlıklarını artırmalarına ve daha bilinçli kararlar almalarına yardımcı olur.
14. **Gelişmiş Teknik Analiz Modülü:** Voltran'ın gelişmiş teknik analiz modülü, çeşitli teknik göstergeler, grafik desenleri ve diğer analiz araçlarını içerir. Bu sayede kullanıcılar, piyasa hareketlerini daha detaylı ve kapsamlı bir şekilde analiz edebilirler.

Bu özellikler, Voltran'ın diğer borsa analiz yazılımlarından ayrılmasını sağlayan temel avantajlardır. Kullanıcılar, bu özellikler sayesinde daha kapsamlı ve etkili bir şekilde yatırım stratejileri oluşturabilirler.

Dezavantajlar:

1. **Kullanım Zorlukları:** Finansal analiz yazılımları genellikle karmaşık olabilir ve kullanıcılar için bir öğrenme eğrisi içerebilir. Yatırımcılar, platforma alışmak için zaman ve çaba harcamak zorunda kalabilir. Bunun içinde sizlere 20 saatlik bir eğitim planı hazırladık.
2. **Piyasa Koşulları:** Yazılımlar, piyasa koşullarının hızlı değişimine ayak uydurmakta zorlanabilir. Anlık haber ve olaylara hızlı tepki verebilme yeteneği sınırlı olabilir.
3. **Teknik Sorunlar:** Tüm yazılımlarda olduğu gibi, Voltran da teknik sorunlar yaşayabilir. Bu, kullanıcıların ticaret stratejilerini yürütme konusunda sorunlar yaşamasına neden olabilir.

Çözüm Önerileri:

1. **Eğitim ve Destek:** Kullanıcılarına detaylı eğitim materyalleri sağlamak ve etkili müşteri destek hizmeti sunmak, kullanıcıların platformu daha iyi anlamalarına ve kullanmalarına yardımcı olabilir.
2. **Güncelleme ve İyileştirme:** Yazılım geliştiricileri, kullanıcı geri bildirimlerini dikkate alarak ve piyasa koşullarını takip ederek düzenli güncellemeler sağlamalıdır. Bu, yazılımın güncel ve rekabetçi kalmasına yardımcı olabilir.

3. **Güvenlik ve Stabilite:** Güvenlik önlemlerini ve platformun stabilitesini artırmak, kullanıcıların güvenini kazanabilir. Ayrıca, hızlı bir şekilde teknik sorunlara müdahale etmek de önemlidir.
4. **Kullanıcı Geri Bildirimi:** Kullanıcı geri bildirimlerini ciddiye almak ve yazılımı sürekli olarak geliştirmek için bu geri bildirimleri kullanmak önemlidir.

Herhangi bir platformun avantajları ve dezavantajları, kullanıcıların ihtiyaçlarına ve beklentilerine bağlı olarak değişebilir. Bu nedenle, bir finansal analiz yazılımını seçerken, kullanıcıların özel gereksinimlerini değerlendirmek ve yazılımın sunduğu avantajları ve dezavantajları dikkate almak önemlidir.

Voltran Kullanımı ve Pratik Uygulamalar

Voltran'ı İlk Kez Kullanmaya Başlama

Voltran veya benzeri bir finansal analiz ve ticaret platformunu ilk kez kullanmaya başlamadan önce, aşağıdaki adımları takip ederek daha etkili bir başlangıç yapabilirsiniz:

1. **Platformu Tanıma:**
   - İlk olarak, platformun sunduğu temel özellikleri ve araçları anlamak için kullanım kılavuzunu veya platformun eğitim bölümlerini inceleyin.
2. **Demo Hesabı Açma:**
   - Bir demo hesabı oluşturarak platformu risk almadan deneyin. Demo hesaplar, gerçek para kullanmadan sanal ortamda işlem yapma olanağı sunar. Bu, platformun kullanımını öğrenmek ve ticaret stratejilerini test etmek için idealdir.
3. **Temel Finansal Kavramları Anlama:**
   - Finansal piyasalar ve temel analiz konusunda temel bilgiler edinin. Bu, platformun sunduğu analiz araçlarını daha etkili bir şekilde kullanmanıza yardımcı olacaktır.
4. **Teknik Analiz Temellerini Öğrenme:**
   - Teknik analiz temel prensipleri hakkında bilgi edinin. Grafik analizi, göstergeler ve diğer teknik araçları kullanma becerilerinizi geliştirin.
5. **Haber ve Piyasa Takibi:**
   - Finans haberlerini ve piyasa gelişmelerini takip etmeye alışın. Piyasa haberleri ve olayları, ticaret stratejilerinizi planlamanıza yardımcı olabilir.
6. **Risk Yönetimi Stratejileri Öğrenme:**
   - Ticaret yaparken riski anlamak ve yönetmek önemlidir. Stop-loss emirleri, pozisyon büyüklükleri ve portföy çeşitlendirmesi gibi temel risk yönetimi stratejilerini öğrenin.
7. **Platformun Kullanıcı Dostu Özelliklerini Keşfetme:**

- Platformun sunduğu kullanıcı dostu özellikleri ve araçları keşfedin. Grafik analizi, haber akışları, bildirimler gibi özellikleri etkili bir şekilde kullanmayı öğrenin.

8. **Küçük Tutarlarla Başlama:**
    - Gerçek para kullanarak ticarete başlamadan önce, küçük miktarlarla işlem yaparak deneyim kazanın. Bu, gerçek ticaret deneyimini simüle etmenin yanı sıra riski minimize etmenize de yardımcı olacaktır.
9. **Analiz Araçlarını Dikkatlice Kullanma:**
    - Platformun sunduğu analiz araçlarını dikkatlice kullanın. Her bir aracın nasıl çalıştığını ve hangi durumlarda kullanılması gerektiğini anlamak için zaman ayırın.
10. **Kullanıcı Forumları ve Toplulukları İnceleme:**
    - Platformun kullanıcı forumlarına ve çevrimiçi topluluklarına katılın. Diğer kullanıcıların deneyimlerinden öğrenmek ve sorular sormak faydalı olabilir.
11. **Strateji Geliştirme:**
    - Ticaret stratejileri oluşturun ve bu stratejileri uygulamak için bir plan hazırlayın. Ayrıca, piyasa koşullarına uyum sağlamak için stratejilerinizi zaman içinde revize edin.
12. **Risk Toleransını Belirleme:**
    - Ne kadar risk alabileceğinizi ve bir ticarette kaybetmeyi göze alabileceğiniz miktarı belirleyin. Bu, duygusal kararlar almaktan kaçınmanıza ve sürdürülebilir bir ticaret stratejisi geliştirmenize yardımcı olabilir.
13. **Psikolojik Hazırlık:**
    - Ticaretin psikolojik bir boyutu vardır. Kayıplarla başa çıkma, hırslı olmama ve duygusal kararlar almama konularında kendinizi hazırlayın.
14. **Duygusal Kontrolü Sağlama:**
    - Fiyat dalgalanmaları ve piyasa oynaklığına karşı duygusal kontrolünüzü korumak önemlidir. Ani kararlar almak yerine önceden belirlenmiş stratejinize sadık kalın.
15. **Analiz Sonuçlarını Değerlendirme:**
    - Yaptığınız ticaretlerin performansını düzenli olarak değerlendirin. Hangi stratejilerin işe yaradığını ve hangilerinin düzeltilmesi gerektiğini belirleyin.
16. **Eğitim ve Güncel Kalma:**
    - Finans piyasaları sürekli değişir. Yatırım dünyasındaki gelişmeleri takip etmek ve finansal okuryazarlığınızı artırmak için eğitimlere devam edin.
17. **Ekonomik Takvim ve Haberleri İzleme:**
    - Ekonomik takvimdeki önemli olayları ve haberleri takip edin. Bu, piyasadaki potansiyel oynaklığı öngörmeye ve stratejilerinizi buna göre ayarlamaya yardımcı olabilir.

18. **Sosyal Ticaret Platformları:**
    - Sosyal ticaret platformları, diğer yatırımcılarla etkileşime geçme ve ticaret stratejilerini paylaşma olanağı sağlar. Ancak, başkalarının stratejilerini takip ederken dikkatli olun ve kendi araştırmanızı yapın.
19. **Uzun Vadeli Düşünme:**
    - Bir gün içindeki dalgalanmalarla fazla meşgul olmadan, ticaret stratejilerinizi uzun vadeli başarı üzerine odaklayın. Anlık değişimlere takılmak yerine genel trendlere dikkat edin.
20. **İlerleme ve Öğrenme:**
    - Ticarette sürekli olarak gelişmeye odaklanın. Başarılarınızı ve başarısızlıklarınızı değerlendirin, stratejilerinizi iyileştirin ve kendinizi sürekli olarak geliştirin.

Bu öneriler, ticaret dünyasına yeni başlayanlar veya daha deneyimli yatırımcılar için faydalı olabilir. Ancak, her ticaret deneyimi bireyseldir, bu nedenle kendi stratejinizi geliştirmek ve bu stratejiye sadık kalmak önemlidir.

Bu adımlar, finansal analiz ve ticaret platformlarını daha etkili bir şekilde kullanmanıza yardımcı olacaktır. Başlangıçta sabırlı olun, sürekli olarak öğrenmeye açık olun ve deneyim kazandıkça stratejilerinizi iyileştirin.

Tabii ki, daha fazla bilgi edinmek ve başarılı bir ticaret deneyimi için aşağıdaki önerilere göz atabilirsiniz:

Finansal Geleceğinizi Şekillendirme Stratejileri

Voltran'ın Öğrettikleri ve Finansal Bilinç

Voltran, kullanıcılarına finansal bilinç kazandırmak ve finansal okuryazarlık düzeyini artırmak konusunda etkileyici bir rol oynamaktadır. İşte Voltran'ın öğrettikleri ve finansal bilinç hakkında etkileyici unsurlar:

1. Temel ve Teknik Analiz Bilgisi:

Voltran, kullanıcılarına temel ve teknik analiz konularında bilgi kazandırmaktadır. Temel analiz ile şirketlerin finansal sağlığını anlamayı ve hisse değerlemeyi, teknik analiz ile ise grafik analizi ve piyasa trendlerini değerlendirmeyi öğretir.

2. Risk Yönetimi Becerileri:

Platform, kullanıcılara risk yönetimi konusunda bilinç kazandırır. Kazançlı yatırım stratejileri oluşturmanın yanı sıra, risklerin nasıl yönetileceği konusunda da rehberlik eder. Stop-loss stratejileri, portföy çeşitlendirmesi gibi kritik konular üzerinde odaklanır.

3. Haber ve Olay Analizi:

Voltran, ekonomik takvim ve önemli haberlere olan duyarlılığıyla kullanıcılara finansal haberlerin ve olayların piyasa üzerindeki etkilerini anlamayı öğretir. Bu sayede kullanıcılar, anlık gelişmeleri takip ederek bilinçli yatırım kararları alabilir.

4. Finansal Rasyo Anlamı:

Finansal rasyoların nasıl hesaplandığını ve yorumlandığını öğreten Voltran, kullanıcılara şirketlerin performansını değerlendirme konusunda pratik bilgiler sağlar. Karlılık, likidite ve borçluluk gibi önemli rasyoları anlamayı öğretir.

5. Hisseye Yatırım Stratejileri:

Kullanıcılara, hisse senedi yatırımı konusunda çeşitli stratejileri öğretir. Uzun vadeli yatırım, kısa vadeli ticaret, temettü stratejileri gibi farklı yaklaşımları kullanıcıların anlamasına yardımcı olur.

6. Portföy Yönetimi ve Çeşitlendirme:

Voltran, portföy yönetimi ve çeşitlendirmenin önemini vurgular. Kullanıcılara, yatırımlarını farklı varlık sınıfları arasında nasıl dağıtabileceklerini ve risklerini nasıl azaltabileceklerini öğretir.

7. Finansal Hedef Belirleme:

Kullanıcılara finansal hedefler belirlemeyi ve bu hedeflere ulaşmak için nasıl bir plan oluşturabileceklerini öğretir. Bütçe yapma, tasarruf stratejileri ve yatırım hedefleri konusunda rehberlik eder.

8. Eğitici İçerik ve Kaynaklar:

Voltran, kullanıcılarına eğitici içerikler ve kaynaklar sunar. Web seminerleri, makaleler, video dersler gibi içeriklerle finansal okuryazarlık düzeyini artırmayı hedefler.

Voltran, bu unsurları bir araya getirerek kullanıcılarına sadece bir ticaret platformu değil, aynı zamanda finansal konularda bir öğretici ve rehber olma misyonunu sürdürür. Bu sayede, yatırımcılar finansal piyasalara daha bilinçli bir şekilde yaklaşabilir ve kendi mali hedeflerine daha sağlam bir temel üzerinde ulaşabilirler.

Finansal Hedeflere Ulaşmak İçin Adımlar

Voltran, kullanıcılarına finansal bilinç kazandırmak ve finansal okuryazarlık düzeyini artırmak konusunda etkileyici bir rol oynamaktadır. İşte Voltran'ın öğrettikleri ve finansal bilinç hakkında etkileyici unsurlar:

1. Temel ve Teknik Analiz Bilgisi:

Voltran, kullanıcılarına temel ve teknik analiz konularında bilgi kazandırmaktadır. Temel analiz ile şirketlerin finansal sağlığını anlamayı ve hisse değerlemeyi, teknik analiz ile ise grafik analizi ve piyasa trendlerini değerlendirmeyi öğretir.

2. Risk Yönetimi Becerileri:

Platform, kullanıcılara risk yönetimi konusunda bilinç kazandırır. Kazançlı yatırım stratejileri oluşturmanın yanı sıra, risklerin nasıl yönetileceği konusunda da rehberlik eder. Stop-loss stratejileri, portföy çeşitlendirmesi gibi kritik konular üzerinde odaklanır.

3. Haber ve Olay Analizi:

Voltran, ekonomik takvim ve önemli haberlere olan duyarlılığıyla kullanıcılara finansal haberlerin ve olayların piyasa üzerindeki etkilerini anlamayı öğretir. Bu sayede kullanıcılar, anlık gelişmeleri takip ederek bilinçli yatırım kararları alabilir.

4. Finansal Rasyo Anlamı:

Finansal rasyoların nasıl hesaplandığını ve yorumlandığını öğreten Voltran, kullanıcılara şirketlerin performansını değerlendirme konusunda pratik bilgiler sağlar. Karlılık, likidite ve borçluluk gibi önemli rasyoları anlamayı öğretir.

5. Hisseye Yatırım Stratejileri:

Kullanıcılara, hisse senedi yatırımı konusunda çeşitli stratejileri öğretir. Uzun vadeli yatırım, kısa vadeli ticaret, temettü stratejileri gibi farklı yaklaşımları kullanıcıların anlamasına yardımcı olur.

6. Portföy Yönetimi ve Çeşitlendirme:

Voltran, portföy yönetimi ve çeşitlendirmenin önemini vurgular. Kullanıcılara, yatırımlarını farklı varlık sınıfları arasında nasıl dağıtabileceklerini ve risklerini nasıl azaltabileceklerini öğretir.

7. Finansal Hedef Belirleme:

Kullanıcılara finansal hedefler belirlemeyi ve bu hedeflere ulaşmak için nasıl bir plan oluşturabileceklerini öğretir. Bütçe yapma, tasarruf stratejileri ve yatırım hedefleri konusunda rehberlik eder.

8. Eğitici İçerik ve Kaynaklar:

Voltran, kullanıcılarına eğitici içerikler ve kaynaklar sunar. Web seminerleri, makaleler, video dersler gibi içeriklerle finansal okuryazarlık düzeyini artırmayı hedefler.

Voltran, bu unsurları bir araya getirerek kullanıcılarına sadece bir ticaret platformu değil, aynı zamanda finansal konularda bir öğretici ve rehber olma misyonunu sürdürür. Bu sayede, yatırımcılar finansal piyasalara daha bilinçli bir şekilde yaklaşabilir ve kendi mali hedeflerine daha sağlam bir temel üzerinde ulaşabilirler.

Voltran, finansal hedeflere ulaşmak için kullanıcılara bir dizi etkili araç ve kaynak sunar. İşte Voltran ile finansal hedeflere ulaşmak için atılacak adımlar:

1. Hedef Belirleme:

- İlk adım, net ve ölçülebilir finansal hedefler belirlemektir. Bu hedefler, mali durumunuzu iyileştirmeyi, yatırım portföyünüzü büyütmeyi veya borçlarınızı azaltmayı içerebilir.

2. Mali Durumun Analizi:

- Voltran, mali tablolarınızı ve finansal durumunuzu analiz ederek güçlü ve zayıf yönlerinizi belirlemenize yardımcı olur. Bu analiz, hedeflerinize ulaşmak için ihtiyacınız olan stratejileri belirlemenize yardımcı olacaktır.

3. Bütçe Oluşturma:

- Voltran, etkili bir bütçe oluşturmanıza yardımcı olur. Bütçe, tasarruflarınızı artırmak ve yatırım yapmak için ek kaynaklar yaratmanın temelidir.

4. Tasarruf ve Yatırım Stratejileri:

- Platform, tasarruf ve yatırım stratejileri konusunda rehberlik eder. Bu stratejiler, belirlenen hedeflere ulaşmak için tasarruf etme ve bu tasarrufları doğru yatırımlara yönlendirme sürecini içerir.

5. Risk ve Getiri Değerlendirmesi:

- Voltran, yatırım kararları alırken risk ve getiri oranlarını değerlendirmenize yardımcı olur. Doğru bir risk yönetimi, hedeflere ulaşma sürecinde önemli bir faktördür.

6. Portföy Çeşitlendirmesi:

- Kullanıcılara, portföylerini çeşitlendirmenin ve farklı varlık sınıflarına dağıtmanın önemini öğretir. Bu, riskin azaltılmasına ve uzun vadeli büyüme potansiyelinin artırılmasına yardımcı olur.

7. Eğitim ve Bilgi Edinme:

- Voltran, kullanıcılara finansal okuryazarlık düzeylerini artırmak için eğitici içerikler ve kaynaklar sunar. Finansal piyasaları ve yatırım stratejilerini anlamak, hedeflere ulaşmada güçlü bir temel oluşturur.

8. Sürekli İzleme ve Ayarlama:

- Hedeflere doğru ilerledikçe, Voltran'ın sağladığı araçları kullanarak finansal durumunuzu düzenli olarak izleyin. Gelişen koşullara ve hedeflerinizdeki değişikliklere göre stratejilerinizi ayarlayın.

1. Müşteri Destek ve Topluluk Bağlantısı:

Voltran, kullanıcılara sağladığı müşteri destek hizmetleri ve topluluk bağlantısıyla finansal konularda yardım ve paylaşım imkanı sunar. İşte Voltran'ın müşteri destek ve topluluk bağlantısı hakkında bilgiler:

1. Müşteri Destek Hizmetleri:

- **Çeşitli İletişim Kanalları:** Voltran, kullanıcılara sorularını sorması, veya yardım alması için çeşitli iletişim kanalları sunar. Canlı sohbet, e-posta ve telefon desteği gibi farklı iletişim seçenekleri kullanıcıların taleplerine hızlı cevap verilmesini sağlar.
- **Uzman Ekibin Yardımı:** Platform, finansal konularda uzman bir destek ekibiyle kullanıcılara yardım sağlar. Kullanıcıların karşılaştığı teknik sorunlardan finansal strateji önerilerine kadar geniş bir yelpazede destek alabilirler.
- **Sıkça Sorulan Sorular (SSS):** Kullanıcılar, genellikle karşılaşılan sorunları çözmek ve platformu daha etkili bir şekilde kullanmak için SSS bölümünden faydalanabilirler. Bu bölümde sıkça karşılaşılan sorulara dair detaylı cevaplar bulunur.

2. Topluluk Bağlantısı ve Forumlar:

- **Kullanıcı Forumları:** Voltran, kullanıcıları arasında etkileşimi teşvik etmek için çeşitli forumlar ve topluluk platformları sunar. Kullanıcılar, deneyimlerini paylaşabilir, sorular sorabilir ve birbirlerine finansal konularda yardımcı olabilirler.
- **Web Seminerleri ve Eğitimler:** Finansal okuryazarlık düzeyini artırmak amacıyla düzenlenen web seminerleri ve eğitimler, kullanıcıların bir araya gelmelerine ve birbirlerinden öğrenmelerine olanak tanır.
- **Topluluk Etkinlikleri:** Voltran, kullanıcıları bir araya getirmek için çeşitli topluluk etkinlikleri düzenler. Bu etkinliklerde finansal konularda uzman konuşmacılar ve sektör profesyonelleri ile etkileşim imkanı bulunur.

3. Geri Bildirim Toplama ve İyileştirme Süreçleri:

- Voltran, kullanıcı geri bildirimlerini düzenli olarak toplar ve bu geri bildirimlere dayanarak platformunu sürekli olarak iyileştirir. Kullanıcıların deneyimlerine değer verilir ve platform, kullanıcıların beklentilerine daha iyi cevap verebilmek için sürekli olarak güncellenir.

4. Sosyal Medya Platformları:

- Voltran, kullanıcılarını sosyal medya platformları üzerinden bilgilendirir ve etkileşime geçirir. Sosyal medya hesapları aracılığıyla güncellemeler, haberler ve topluluk etkinlikleri hakkında bilgi paylaşılır.

Voltran'ın müşteri destek ve topluluk bağlantısı, kullanıcılara sadece bir ticaret platformu değil, aynı zamanda finansal konularda bir topluluk deneyimi sunar. Kullanıcılar, bu kaynakları kullanarak bilgiye erişebilir, deneyimlerini paylaşabilir ve finansal hedeflerine daha sağlam bir şekilde ulaşabilirler.

- Voltran, kullanıcılarına müşteri destek ekibi ve topluluk bağlantısı aracılığıyla yardım ve destek sunar. Sorularınızı sormak, deneyimlerinizi paylaşmak ve diğer kullanıcılardan öğrenmek için bu kaynakları kullanabilirsiniz.

Voltran, finansal hedeflere ulaşmak isteyen kullanıcılara kapsamlı bir rehberlik sunar. Bu adımları takip ederek, mali hedeflerinize ulaşmak için doğru yolda ilerleyebilirsiniz.

Finansal Zeka ve Voltran ile Geleceğe Yolculuk

Bu kitap, okuyuculara Voltran'ı kullanarak finansal zeka ve analiz sanatının kapılarını açmanın ne kadar etkili bir strateji olduğunu göstermeyi amaçlar. Finansal geleceğinizi kontrol etmek ve başarıya ulaşmak için bu yenilikçi aracı kullanmanın potansiyelini keşfedin.

Bu e-kitap sizlere Voltran'ın temel özelliklerini anlatmakla kalmayıp, aynı zamanda okuyuculara pratik uygulamalar, kullanıcı yorumları ve başarı hikayeleri aracılığıyla gerçek hayatta nasıl kullanılabileceğini göstermektedir.

Tabii ki, içeriği daha genişletebiliriz fakat 20 saatlik eğitim ile online olarak bunu yapmanın en doğru yaklaşım olduğunu düşünüyoruz.

Voltran'ın Temel Amacı ve Arka Planı

Finansal Analizdeki Evrim ve Voltran'ın Yeri

Finansal analiz, zaman içinde büyük bir evrim geçirmiş ve teknolojik gelişmelerle birlikte daha sofistike ve etkili hale gelmiştir. Voltran, bu evrimde önemli bir rol oynamakta ve finansal analizdeki gelişmeleri benimseyerek kullanıcılarına daha kapsamlı bir analiz deneyimi sunmaktadır. İşte finansal analizdeki evrim ve Voltran'ın bu evrimdeki yeri:

1. **Temel ve Teknik Analizde Güçlü Yetenekler:**
    - Voltran, kullanıcılarına temel ve teknik analiz yetenekleri sunarak, geleneksel analiz yöntemlerini en son teknolojiyle birleştirir. Bu, kullanıcıların hem şirket temellerini hem de piyasa trendlerini daha iyi anlamalarına yardımcı olur.
2. **Gelişmiş Teknolojik Altyapı:**
    - Platform, gelişmiş teknolojik altyapısı sayesinde büyük veri setlerini işleyebilir ve kullanıcılara derinlemesine analizler sunabilir. Bu, daha sağlam yatırım kararları alabilmelerine olanak tanır.
3. **Yapay Zeka Destekli Analizler:**
    - Voltran, yapay zeka ve makine öğrenimi kullanarak analizlerini destekler. Kullanıcılara, geçmiş verilere dayalı olarak gelecekteki olası senaryolar hakkında daha iyi bilgi sağlar.
4. **Müşteri Geri Bildirimine Dayalı İyileştirmeler:**
    - Kullanıcı geri bildirimlerini değerlendirerek sürekli olarak iyileştirmeler yapması, Voltran'ı kullanıcıların beklentilerine daha iyi cevap verebilen bir platform haline getirir.
5. **Eğitim ve Bilinçlendirme:**
    - Voltran, kullanıcılarına finansal analiz konularında eğitimler ve kaynaklar sunarak finansal okuryazarlık düzeyini artırmaya yönelik bir misyon üstlenir.

Voltran, finansal analizdeki evrimi takip ederek kullanıcılarına güçlü analitik yetenekler sunar. Kullanıcılar, platform aracılığıyla daha kapsamlı ve etkili analizler yapabilir, bu da finansal hedeflere ulaşma süreçlerini destekler.

Voltran'ın Geliştirilme Süreci

Voltran'ın geliştirilme süreci, bir dizi adımdan oluşan kapsamlı bir mühendislik ve yazılım geliştirme sürecini içermektedir. İşte genel olarak yazılım geliştirme sürecinin ana hatları ve Voltran özelinde bu sürecin nasıl işlediğini siz değerli yatırımcılara anlatmak gerekirse.

1. İhtiyaç Analizi:

- Voltran'ın geliştirilme süreci, kullanıcı ihtiyaçları ve finansal analiz gereksinimleri doğrultusunda başladı. Kullanıcı talepleri, pazar araştırmaları ve sektör analizleri bu aşamada değerlendirildi.

2. Stratejik Planlama:

- Geliştirme ekibi, ihtiyaç analizi sonuçlarına dayanarak stratejik bir plan oluşturdu. Bu plan, proje hedeflerini, kapsamını, bütçesini ve zaman çizelgesini belirledi.

3. Tasarım ve Mimarlık:

- Voltran'ın tasarım ve mimarlık aşamasında, sistem genelindeki yapının belirlenmesi, veri tabanı tasarımı, kullanıcı arayüzü geliştirme ve yazılım bileşenlerinin belirlenmesi gibi detaylar ele alındı ve projelendirildi.

4. Geliştirme:

- Yazılım geliştirme sürecinde, belirlenen tasarım ve mimarlık prensiplerine göre kodlama işlemi gerçekleştirildi ve yatırımcılardan gelen istek,öneri,elekştiri ve taleplere göre iyileştirmeler yapıldı. Bu aşamada yazılım ekibi, belirlenen özellikleri geliştirdi ve bu özelliklerin birbiriyle uyumlu bir şekilde çalışmasını sağladı. V.23 le başlayan yolculuk 1 sene içinde v.74'e kadar geldi.

5. Test ve Kalite Kontrol:

- Geliştirilen yazılım, çeşitli test aşamalarından geçti. Fonksiyonel testler, performans testleri, güvenlik testleri ve kullanılabilirlik testleri gibi çeşitli testlerle yazılımın kalitesi kontrol edildi.

6. Yayımlama ve Dağıtım:

- Geliştirme tamamlandıktan ve test aşamalarını başarıyla geçtikten sonra, Voltran kullanıcılara sunulma aşamasına geçildi.. Dağıtım süreci, kullanıcılara güncellenmiş veya yeni özelliklerle birlikte platformun sunulması anlamına gelir.

7. Geri Bildirim ve İyileştirme:

- Kullanıcı geri bildirimleri sürekli olarak toplandı ve bu geri bildirimlere dayanarak platform sürekli olarak iyileştirildi. Kullanıcı deneyimi, performans ve güvenlik gibi konularda yapılan düzenlemeler, yeni sürümlerle kullanıcılara sunuldu ve sosyal medya hesaplamalarımızda tüm güncellemeler paylaşıldı.

8. Güvenlik ve Uyum:

- Voltran, finansal analiz ve yatırım konularında hassas verilerle çalıştığından güvenlik ve uyum standartlarına uygun olmadı sağlandı. Bu nedenle süreç, ilgili düzenlemelere ve güvenlik standartlarına uygunluğun kontrol edildi.

9. Sürekli Güncelleme ve Bakım:

- Voltran, finansal piyasalardaki değişikliklere ve kullanıcı ihtiyaçlarına yanıt verebilmek için sürekli güncelleme ve bakım süreçlerinden geçti.. Bu, yazılımın güncel ve işlevsel kalmasını sağladı.

Voltran'ın geliştirilme süreci, kullanıcı ihtiyaçlarına hızlı ve etkili bir şekilde yanıt verebilen, güvenli ve güncel bir finansal analiz platformu oluşturmayı amaçlar. Sürekli iyileştirme ve güncelleme, platformun kullanıcıların finansal hedeflerine ulaşmalarına destek olmasını sağlar.

Voltran, finansal dünyada önemli bir rol oynayan bir yazılımdır ve bir dizi kritik fonksiyonu yerine getirerek kullanıcılara değerli analitik ve karar destek araçları sunar. İşte Voltran'ın finansal dünyadaki rolünü anlatan temel noktalar:

1. Temel ve Teknik Analiz:

- Voltran, hem temel analiz hem de teknik analiz yapabilen bir platform olarak ön plana çıkar. Temel analizle şirket temellerini, mali performansını değerlendirirken, teknik analizle de piyasa hareketlerini ve trendleri analiz eder.

2. Hisse Senedi Değerleme:

- Şirket değerlemesi, hisse senedi fiyatları üzerinde etkili bir tahmin yapma sürecini içerir. Voltran, çeşitli değerleme metrikleri ve modelleri kullanarak hisse senedi değerlemesi yapar ve kullanıcılara bu konuda bilgi sağlar.

3. Risk Yönetimi:

- Voltran, kullanıcılara yatırım portföylerini çeşitlendirmeleri ve risklerini yönetmeleri konusunda rehberlik eder. Farklı varlık sınıflarına dağılım, stop-loss stratejileri gibi risk yönetimi araçlarını kullanıcıya sunar.

4. Portföy Analizi ve Yönetimi:

- Kullanıcıların sahip oldukları finansal varlıkların performansını analiz eder ve portföy yönetimine ilişkin önerilerde bulunur. Hangi varlıkların portföyde tutulması veya çıkarılması gerektiği konusunda kullanıcılara bilgi verir.

5. Finansal Rasyo Analizi:

- Şirketlerin mali sağlığını değerlendirmek için finansal rasyolar önemlidir. Voltran, likidite oranları, kar marjları, borçluluk oranları gibi rasyoları analiz ederek şirketlerin finansal performansını değerlendirir.

6. Hedef Fiyat Analizi:

- Voltran, analiz sonuçlarına dayanarak hisse senedi adil değer fiyatlarını belirler. Bu, kullanıcılara mevcut hisse fiyatlarıyla karşılaştırılarak potansiyel yatırım fırsatlarını değerlendirme imkanı sunar.

7. Sentiment Analizi:

- Voltran, finansal piyasadaki duygusal atmosferi değerlendirerek sentiment analizi yapar. Bu, piyasa katılımcılarının duygusal durumlarına dayanarak gelecekteki fiyat hareketlerini tahmin etmeye yardımcı olur.

8. Yatırım Stratejileri:

- Voltran, kullanıcılara uygun yatırım stratejileri önerir. Bu stratejiler, kullanıcının risk toleransına, yatırım hedeflerine ve piyasa koşullarına göre özelleştirilebilir.

9. Gelişmiş Teknolojik Altyapı:

- Voltran, gelişmiş teknolojik altyapısı sayesinde büyük veri setlerini analiz edebilir ve kullanıcılarına anlık, güncel verilere erişim imkanı sağlar.

Voltran, finansal dünyada yatırımcıları destekleyen kapsamlı bir platform olarak öne çıkar. Kullanıcılarına bilgi, analiz ve öneriler sunarak finansal hedeflere ulaşmalarına yardımcı olur.

Voltran'ın Temel Analiz Modülü

Şirket Değerlendirme ve Puanlama Detayları

Voltran'ın şirket değerlendirme ve puanlama modülü, kullanıcılara bir şirketi analiz etme ve değerlendirme konusunda kapsamlı bir araç sunar. İşte bu modülün detayları:

1. Temel Şirket Bilgileri:

- Şirket değerlendirme süreci, öncelikle temel şirket bilgileriyle başlar. Şirketin adı, sektörü, kuruluş yılı, coğrafi konumu gibi temel bilgiler kullanıcıya sunulur.

2. Finansal Performans Analizi:

- Voltran, şirketin mali tablolarını detaylı bir şekilde analiz eder. Gelir tablosu, bilanço, nakit akış tablosu gibi finansal raporlar incelenir. Bu analiz, şirketin gelir yapısı, borçluluk durumu, likidite durumu gibi kritik faktörlere odaklanır.

3. Finansal Rasyo Analizi:

- Şirketin finansal rasyoları, likidite oranları, karlılık oranları, borçluluk oranları gibi önemli finansal göstergeler üzerinden analiz edilir. Bu rasyolar, şirketin mali sağlığı ve performansı hakkında derinlemesine bilgi sağlar.

4. Duyuru ve Haber Analizi:

- Voltran, şirketle ilgili duyuruları ve haberleri takip eder. Yatırımcılar için önemli olan gelişmeler, şirketin stratejik kararları ve gelecek projeleri bu kısımda analiz edilir.

5. Endüstri ve Rekabet Analizi:

- Şirket, faaliyet gösterdiği endüstri ve rekabet ortamıyla ilişkilendirilir. Rekabet analizi, sektördeki diğer oyuncuların güçlü ve zayıf yönleri, pazar payları ve stratejik pozisyonları hakkında bilgiler içerir.

6. Yönetim Değerlendirmesi:

- Voltran, şirket yönetiminin güçlü ve zayıf yönlerini değerlendirir. Yönetim ekibinin deneyimi, stratejik vizyonu ve daha önceki başarıları bu değerlendirmenin bir parçasıdır.Bunun için şirket puanı oluşturulmuştur.

7. Sürdürülebilirlik ve ESG Faktörleri:

- Şirketin sürdürülebilirlik performansı ve ESG (Çevresel, Sosyal ve Yönetişim) faktörleri incelenir. Bu, şirketin toplumsal sorumluluk, çevresel etki ve yönetişim uygulamalarıyla ilgili bilgiler içerir.

8. Şirket Değerlendirme ve Puanlama:

- Tüm bu analizler sonucunda Voltran, şirketi bir dizi ölçüt üzerinden puanlar. Bu puanlama sistemi, kullanıcılara şirketin genel performansını daha iyi anlamalarına yardımcı olur.

8. Adil Fiyat ve Yorum:

- Voltran, elde ettiği verileri kullanarak şirket için bir adil fiyat belirler. Belirlenen bu adil fiyat üzerinden ayrıca, al/sat/tut tavsiyeleri mevzuat gereği yatırımcılara sunulması yasaktır.

10. Analitik Raporlar ve Grafikler:

- Kullanıcılara daha iyi anlayış sağlamak amacıyla şirket değerlendirme sürecinden elde edilen veriler, grafikler ve analitik raporlar aracılığıyla kullanıcılara görsel bir analiz sunulur.

Voltran'ın şirket değerlendirme ve puanlama modülü, kullanıcılara şirketleri detaylı bir şekilde analiz etme, yatırım kararları alma ve portföylerini optimize etme imkanı tanır. Bu modül, kullanıcıların bilinçli ve bilgili yatırım kararları vermelerine yardımcı olur.

Piyasa Trendlerini Anlama

Voltran'ın piyasa trendlerini anlama yeteneği, hem teknik analiz hem de temel analiz metodolojilerini kullanarak piyasa eğilimlerini değerlendirme kabiliyetini içerir. İşte Voltran'ın piyasa trendlerini anlama sürecini anlatan bazı temel noktalar:

1. Teknik Analiz:

- Voltran, geçmiş fiyat hareketleri ve işlem hacmi gibi teknik göstergeleri analiz eder. Bu analiz, piyasadaki mevcut eğilimleri belirlemeye yardımcı olur.

2. Trend Çizgileri ve Formasyonlar:

- Voltran, trend çizgileri, destek ve direnç seviyeleri, grafik formasyonları gibi teknik analiz araçlarını kullanarak piyasa trendlerini belirler. Bu, fiyat hareketlerinin belirli bir yönde devam edip etmeyeceği konusunda bilgi sağlar.

3. Gelişmiş Grafik Analizi:

- Platform, gelişmiş grafik analizi araçları kullanarak fiyat grafiklerini detaylı bir şekilde değerlendirir. Bu analiz, trend değişiklikleri, pivot noktaları ve potansiyel trend devam formasyonları üzerine odaklanır.

4. Teknik İndikatörler:

- Voltran, popüler teknik göstergeleri kullanarak piyasa trendlerini değerlendirir. Hareketli ortalamalar, RSI (Relative Strength Index), MACD (Moving Average Convergence Divergence) gibi göstergeler, eğilimleri belirlemek için kullanılır.

5. Haber ve Olay Analizi:

- Voltran, finansal haberler ve piyasa olayları üzerinde de analiz yapar. Önemli ekonomik veri açıklamaları, siyasi gelişmeler veya şirket haberleri gibi faktörler, piyasa trendlerini etkileyebilir.

6. Sektör ve Endüstri Analizi:

- Piyasa trendlerini anlamak için Voltran, belirli sektörlerin ve endüstrilerin performansını değerlendirir. Sektördeki genel eğilimler, belirli bir varlık sınıfının genel performansını etkileyebilir.

7. Sentiment Analizi:

- Platform, piyasadaki duygusal atmosferi değerlendirir. Yatırımcıların duygusal durumu ve piyasa üzerindeki etkilerini analiz ederek, olası trend değişikliklerini öngörmeye çalışır.

8. Yapay Zeka Destekli Tahminler:

- Voltran, yapay zeka kullanarak gelecekteki piyasa trendleri hakkında tahminler yapar. Bu, geçmiş verilere dayalı olarak piyasa davranışları hakkında daha fazla içgörü elde edilmesine yardımcı olur.

9. Piyasa Analitik Raporları:

- Kullanıcılara düzenli olarak sunulan piyasa analitik raporları, genel piyasa eğilimleri hakkında ayrıntılı bilgi sağlar. Bu raporlar, kullanıcıların güncel piyasa koşullarını anlamalarına yardımcı olur.

Voltran'ın piyasa trendlerini anlama yeteneği, kullanıcılara daha bilinçli yatırım kararları alma konusunda rehberlik eder. Teknik ve temel analiz araçlarıyla desteklenen bu yetenek, piyasadaki değişikliklere hızlı bir şekilde adapte olma imkanı sunar.

Temel Finansal Rasyoların Derinlemesine İncelenmesi

Voltran'ın Teknik Analiz Modülü ve Gelişmiş Grafik Analizi

Voltran'ın teknik analiz modülü, gelişmiş grafik analizi ve bu alandaki diğer araçları kullanarak kullanıcılara detaylı ve kapsamlı bir teknik analiz imkanı sunar. İşte bu modülün temel özellikleri:



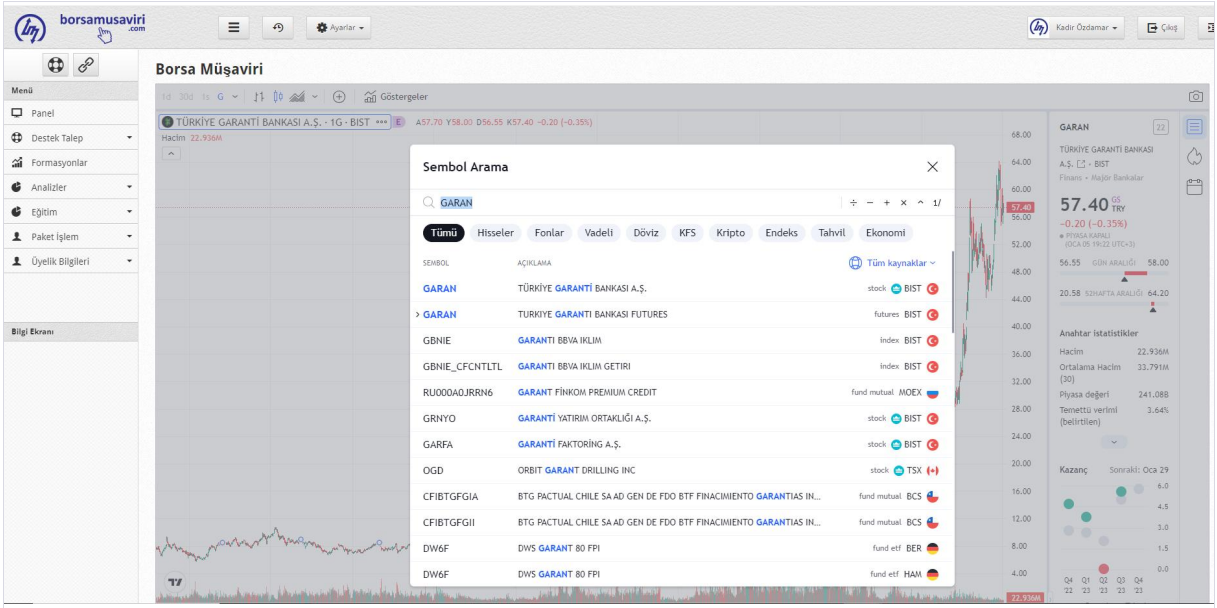
borsamusaviri.com
Ayarlar
Kadir Özdamar
Çıkış
Borsa Müşaviri
Menü
Panel
Destek Talep
Formasyonlar
Analizler
Eğitim
Paket İşlem
Üyelik Bilgileri
Bilgi Ekranı
Göstergeler
TÜRKİYE GARANTİ BANKASI A.Ş. · 1G · BIST
Hacim 22.936M
Sembol Arama
GARAN
Tümü
Hisseler
Fonlar
Vadeli
Döviz
KFS
Kripto
Endeks
Tahvil
Ekonomi
SEMBOL
AÇIKLAMA
Tüm kaynaklar
GARAN TÜRKİYE GARANTİ BANKASI A.Ş. stock BIST
GARAN TURKIYE GARANTI BANKASI FUTURES futures BIST
GBNIE GARANTI BBVA IKLIM index BIST
GBNIE_CFCNTLTL GARANTI BBVA IKLIM GETIRI index BIST
RU000A0JRRN6 GARANT FINKOM PREMIUM CREDIT fund mutual MOEX
GRNYO GARANTİ YATIRIM ORTAKLIĞI A.Ş. stock BIST
GARFA GARANTİ FAKTORİNG A.Ş. stock BIST
OGD ORBIT GARANT DRILLING INC stock TSX
CFIBTGFGIA BTG PACTUAL CHILE SA AD GEN DE FDO BTF FINACMIENTO GARANTIAS IN... fund mutual BCS
CFIBTGFGII BTG PACTUAL CHILE SA AD GEN DE FDO BTF FINACMIENTO GARANTIAS IN... fund mutual BCS
DW6F DWS GARANT 80 FPI fund etf BER
DW6F DWS GARANT 80 FPI fund etf HAM
GARAN
TÜRKİYE GARANTİ BANKASI A.Ş. · BIST
Finans · Major Bankalar
57.40 TRY
-0.20 (-0.35%)
Anahtar istatistikler
Hacim 22.936M
Ortalama Hacim (30) 33.791M
Piyasa değeri 241.08B
Temettü verimi (belirtilen) 3.64%
Kazanç
Sonraki: Oca 29

borsamusaviri.com
Ayarlar
Kadir Özdamar
Çıkış
Borsa Müşaviri
Menü
Panel
Destek Talep
Formasyonlar
Analizler
Eğitim
Paket İşlem
Üyelik Bilgileri
Bilgi Ekranı
Göstergeler
TÜRKİYE GARANTİ BANKASI A.Ş. · 1G · BIST
Hacim 22.936M
GARAN
TÜRKİYE GARANTİ BANKASI A.Ş. · BIST
Finans · Major Bankalar
57.40 TRY
-0.20 (-0.35%)
Anahtar istatistikler
Hacim 22.936M
Ortalama Hacim (30) 33.791M
Piyasa değeri 241.08B
Temettü verimi (belirtilen) 3.64%
Kazanç
Sonraki: Oca 29

borsamusaviri.com
Ayarlar
Kadir Özdamar
Çıkış
Borsa Müşaviri
Menü
Panel
Destek Talep
Formasyonlar
Analizler
Eğitim
Paket İşlem
Üyelik Bilgileri
Bilgi Ekranı
Göstergeler
TÜRKİYE GARANTİ BANKASI A.Ş. · 1G · BIST
A57.70 Y58.00 D56.55 K57.40 −0.20 (−0.35%)
Hacim 22.936M
GARAN
Güncel
Tahmin
Temettüler
11.41%
Elde tutulan kazançlar
Ödeme oranı (TTM)
TEMETTÜ GETİRİSİ TTM 3.64%
SON ÖDEME 2.09
SON TMT-TARİHİ 14 Nis 2023
Gelir tablosu
Yıllık Üç aylık
Toplam Gelir
Net gelir
Net Marj %
Performans
2.04% 1W
−4.33% 1M
10.38% 3M

borsamusaviri.com
Ayarlar
Kadir Özdamar
Çıkış
Borsa Müşaviri
Menü
Panel
Destek Talep
Formasyonlar
Analizler
Eğitim
Paket İşlem
Üyelik Bilgileri
Bilgi Ekranı
Göstergeler
TÜRKİYE GARANTİ BANKASI A.Ş. · 1G · BIST
A57.70 Y58.00 D56.55 K57.40 −0.20 (−0.35%)
Hacim 22.936M
GARAN
Teknikler
Nötr
Daha fazla teknik
Analist derecelendirmesi
Al
1 YILLIK FİYAT HEDEFİ 61.50 (7.15%)
Profil
SİTE garantibbva.com.tr
ÇALIŞANLAR (FY) 18.422K
ISIN TRAGARAN91N1
Turkiye Garanti Bankasi AS engages in the provision of service to its corporate, commercial and retail customers, including...

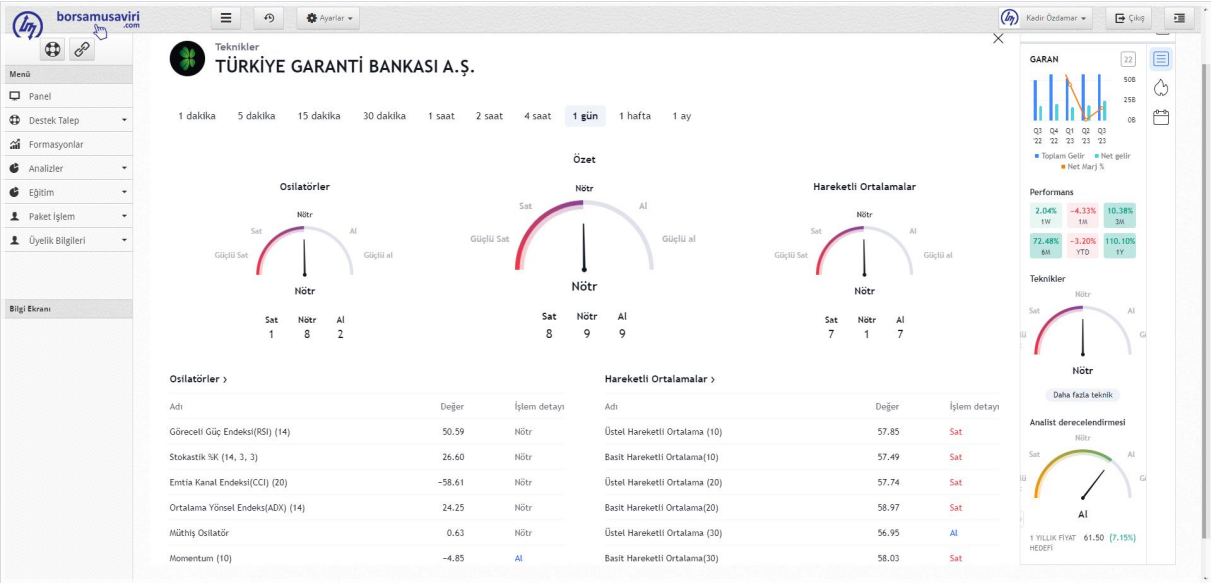

1. Grafikler ve Fiyat Hareketleri:

- Voltran, canlı ve geçmiş fiyat hareketlerini detaylı grafiklerle sunar. Kullanıcılar, farklı zaman dilimlerindeki fiyat hareketlerini inceleyebilir ve analiz edebilir.

2. Çeşitli Grafik Türleri:

- Kullanıcılar, çubuk grafikleri, mum grafikleri, çizgi grafikleri gibi farklı grafik türlerini seçebilir. Bu, kullanıcılara tercih ettikleri görsel analiz yöntemini kullanma esnekliği sağlar.

3. Teknik Göstergeler:

- Voltran, bir dizi teknik göstergeyi içerir. Hareketli ortalamalar, RSI (Relative Strength Index), MACD (Moving Average Convergence Divergence) gibi göstergeler, kullanıcılara piyasa trendleri ve momentum hakkında bilgi verir.

4. Trend Çizgileri ve Destek/Direnç Seviyeleri:

- Platform, trend çizgileri, destek ve direnç seviyeleri çizme imkanı sunar. Bu, kullanıcıların önemli fiyat seviyelerini belirlemelerine ve trend değişimlerini tanımalarına yardımcı olur.

5. Gelişmiş Grafik Araçları:

- Kullanıcılar, grafik üzerinde çeşitli analitik ve çizim araçları kullanabilir. Fibonacci gibi gelişmiş araçlar sayesinde kullanıcılar teknik analizlerini daha detaylı bir şekilde gerçekleştirebilir.

6. Grafik Modelleri ve Formasyonlar:

- Voltran, grafik üzerinde oluşan çeşitli formasyonları ve modelleri tanımlayabilir. Üçgen formasyonları, baş ve omuz modelleri gibi grafik formasyonları üzerinden gelecek fiyat hareketleri hakkında tahminlerde bulunabilir.

7. Güncel Piyasa Verileri:

- Teknik analiz sürecinde güncel piyasa verileri önemlidir. Voltran, anlık fiyat bilgilerini ve işlem hacmini kullanarak kullanıcılara en güncel verileri sağlar.

8. Gelişmiş Veri Analizi:

- Veri analizi, teknik analizin temelidir. Voltran, büyük veri setlerini hızlı ve etkili bir şekilde analiz ederek kullanıcılara anlamlı ve öngörülebilir sonuçlar sunar.

9. Yapay Zeka Destekli Tahminler:

- Voltran, teknik analiz verilerini kullanarak gelecekteki fiyat hareketleri üzerine tahminlerde bulunur. Yapay zeka ve makine öğrenimi algoritmaları, bu tahminlerin doğruluğunu artırır.

10. Kullanıcı Dostu Arayüz:

- Kullanıcılar, teknik analiz araçlarına ve grafiklere hızlı bir şekilde erişebilen kullanıcı dostu bir arayüzle karşılaşırlar. Bu, analiz sürecini kolaylaştırır.

Voltran'ın teknik analiz modülü ve gelişmiş grafik analizi, kullanıcılara finansal piyasalarda bilinçli yatırım kararları alabilmeleri için kapsamlı bir araç seti sunar. Bu modül, kullanıcıların teknik analiz yeteneklerini geliştirmelerine ve piyasadaki fırsatları daha iyi değerlendirmelerine yardımcı olur.

Teknik Analizin Temel İlkeleri

Voltran'ın teknik analizin temel ilkelerini anlamak, kullanıcıların daha etkili bir şekilde finansal piyasaları değerlendirmelerine ve yatırım kararları almalarına yardımcı olabilir. İşte Voltran'ın teknik analizin temel ilkeleri:

1. Geçmiş Hareketler Geleceği Yansıtır:

- Teknik analizin temel prensibi, fiyat hareketlerinin geçmişteki performansın gelecekteki performansı etkileyebileceğidir. Grafikler ve göstergeler, geçmiş fiyat eğilimlerini inceleyerek gelecekteki olası fiyat hareketlerini tahmin etmeye çalışır.

2. Trendler Anahtardır:

- Teknik analizin odak noktası, piyasadaki trendleri belirlemektir. Uptrend (yükseliş trendi), downtrend (düşüş trendi) veya yatay trend gibi farklı trendleri tanımak, yatırımcılara uygun stratejiler oluşturmalarında yardımcı olur.

3. Destek ve Direnç Seviyeleri:

- Destek ve direnç seviyeleri, fiyat hareketlerinin duraklayabileceği veya tersine dönebileceği seviyeleri belirtir. Bu seviyeler, teknik analistlere potansiyel alım veya satım noktalarını belirlemede yardımcı olur.

4. Hacim Analizi:

- Hacim, bir varlığın ticaret hacmini temsil eder. Teknik analizde, fiyat hareketleriyle birlikte hacmi değerlendirmek önemlidir. Hacim analizi, fiyat hareketinin gücü ve yönetilip yönetilmediği konusunda bilgi sağlar.

5. Gelişmiş Grafik Desenleri:

- Teknik analiz, grafik desenlerini inceleyerek gelecekteki fiyat hareketlerini tahmin etmeye çalışır. Baş ve omuz, çift dip, üçgen formasyonları gibi desenler, fiyat hareketlerinde belirgin bir değişikliğin işaretlerini verebilir.

6. Teknik Göstergeler:

- Voltran, teknik analizi desteklemek için çeşitli teknik göstergeleri kullanır. Hareketli ortalamalar, RSI (Relative Strength Index), MACD (Moving Average Convergence Divergence) gibi göstergeler, fiyat hareketleri hakkında ek bilgi sağlar.

7. Yapay Zeka ve Makine Öğrenimi:

- Voltran, teknik analizi geliştirmek için yapay zeka ve makine öğrenimi algoritmalarını kullanır. Bu, daha karmaşık modeller ve daha doğru tahminlerle kullanıcılara yardımcı olabilir.

8. Piyasa Psikolojisi:

- Teknik analiz, yatırımcıların ve tüccarların davranışlarını da değerlendirir. Piyasa psikolojisi, duygusal tepkilerin fiyat hareketlerini nasıl etkileyebileceğini anlamak açısından önemlidir.

9. Tarihsel Veri Kullanımı:

- Teknik analiz, geçmiş verilerin analizi üzerine odaklanır. Geçmiş fiyat hareketlerinden elde edilen veriler, gelecekteki potansiyel eğilimleri ve ticaret fırsatlarını belirlemek için kullanılır.

10. Risk Yönetimi:

- Teknik analiz, yatırımcılara risk yönetimi konusunda rehberlik eder. Stop-loss seviyeleri belirlemek ve riskleri sınırlamak, teknik analizin bir parçasıdır.

Voltran'ın teknik analiz modülü, bu temel ilkeleri kullanarak kullanıcılara piyasa analizi ve yatırım kararları konusunda değerli bilgiler sunar.

Gelişmiş Grafik Analizi

Voltran'ın gelişmiş grafik analizi özellikleri, kullanıcılara finansal piyasalarda daha derinlemesine analiz yapma ve çeşitli grafik araçları kullanarak daha bilinçli yatırım kararları alma imkanı tanır. İşte Voltran'ın gelişmiş grafik analizi özellikleri:

1. Çeşitli Grafik Türleri:

- Voltran, kullanıcılara çubuk grafikleri, mum grafikleri, çizgi grafikleri gibi farklı grafik türlerini seçme imkanı sunar. Bu, kullanıcıların tercih ettikleri görsel analiz yöntemini kullanma esnekliği sağlar.

2. Grafik Zaman Dilimleri:

- Kullanıcılar, farklı zaman dilimlerinde grafikleri inceleyebilirler. Kısa vadeli analiz için saatlik veya günlük grafiklerden uzun vadeli stratejiler için haftalık veya aylık grafiklere kadar çeşitli zaman dilimlerini seçebilirler.

3. Teknik Göstergeler ve Osilatörler:

- Voltran, bir dizi teknik gösterge ve osilatörü gelişmiş grafik analizinde kullanır. Hareketli ortalamalar, RSI (Relative Strength Index), MACD (Moving Average Convergence Divergence) gibi göstergeler, kullanıcılara piyasa trendleri ve momentum hakkında bilgi sağlar.

4. Grafik Çizim Araçları:

- Kullanıcılar, grafik üzerinde çeşitli çizim ve analiz araçları kullanabilir. Fibonacci retracement, trend çizgileri, kanal çizgileri gibi araçlar, teknik analizi daha etkili hale getirir.

5. Grafik Modelleri ve Formasyonlar:

- Voltran, grafik üzerinde oluşan çeşitli formasyonları ve modelleri tanımlayabilir. Üçgen formasyonları, baş ve omuz modelleri gibi grafik formasyonları üzerinden gelecek fiyat hareketlerini tahmin etmeye çalışır.

6. Fibonacci Analizi:

- Gelişmiş grafik analizi sırasında Fibonacci retracement ve extension seviyeleri kullanılır. Bu, potansiyel destek ve direnç seviyelerini belirleme konusunda yardımcı olur.

7. Elliott Dalga Teorisi:

- Voltran, Elliott Dalga Teorisi'ni kullanarak fiyat hareketlerini analiz eder. Bu teori, belirli bir varlığın fiyat hareketlerinin belirli bir düzen içinde olduğunu öne sürer.

8. Hacim Analizi:

- Gelişmiş grafik analizi sırasında hacim analizi önemli bir rol oynar. Hacim, fiyat hareketinin gücünü ve doğruluğunu doğrulamak için kullanılır.

9. Grafik Geçmişi ve Olaylar:

- Voltran, grafik üzerindeki geçmiş fiyat hareketlerini detaylı bir şekilde sunar. Ayrıca, önemli olayların (örneğin, şirket duyuruları veya ekonomik veri açıklamaları) grafik üzerinde nasıl etkilediğini gösterir.

10. Kullanıcı Dostu Arayüz:

- Gelişmiş grafik analizi, kullanıcı dostu bir arayüz üzerinden sunulur. Kullanıcılar, grafik analiz araçlarına hızlı bir şekilde erişebilir ve istedikleri analizleri kolayca gerçekleştirebilir.

Voltran'ın gelişmiş grafik analizi özellikleri, kullanıcılara finansal piyasalarda daha ayrıntılı bir bakış açısı kazanma ve daha bilinçli yatırım kararları alma yeteneği sağlar. Bu özelliklerin tamamına www.borsamusaviri.com sitesine üye olarak ücretsiz erişiminize imkan tanır.
Voltran, çeşitli indikatörler, osilatörler ve trend çizgileri kullanarak yatırımcılara

finansal piyasalarda rehberlik etmeye çalışır. İşte bu analiz araçlarının nasıl kullanıldığına dair birkaç örnek:

1. **Hareketli Ortalamalar:**

   - Voltran, hareketli ortalamaları kullanarak varlık fiyatlarının genel eğilimini belirler. Kısa vadeli (örneğin, 20 günlük), orta vadeli (örneğin, 50 günlük) ve uzun vadeli (örneğin, 200 günlük) hareketli ortalamalar, fiyat hareketlerindeki trendleri tanımlamak için kullanılır.

2. **RSI (Relative Strength Index):**

   - RSI, aşırı alım veya aşırı satım durumlarını belirlemek için kullanılan bir osilatördür. Voltran, RSI'ı kullanarak bir varlığın mevcut durumunu değerlendirir ve potansiyel tersine dönüşleri öngörmeye çalışır.

3. **MACD (Moving Average Convergence Divergence):**

   - MACD, trendin gücünü ve potansiyel trend değişimlerini belirlemek için kullanılır. Voltran, MACD'yi analiz ederek varlık fiyatlarında olası trend dönüşlerini ve momentum değişikliklerini değerlendirir.

4. **Fibonacci Retracement ve Extension Seviyeleri:**

   - Voltran, Fibonacci analizini kullanarak destek ve direnç seviyelerini belirler. Bu seviyeler, fiyat hareketlerinin potansiyel olarak duraklayabileceği veya tersine dönebileceği noktaları gösterir.

5. **Trend Çizgileri:**

   - Voltran, trend çizgilerini kullanarak fiyat hareketlerinin genel yönünü belirler. Trend çizgileri destek ve direnç seviyelerini göstererek yatırımcılara trendin devam edip etmeyeceği konusunda bilgi sağlar.

6. **Bollinger Bantları:**

   - Bollinger Bantları, fiyat volatilitesini değerlendirmek için kullanılır. Voltran, Bollinger Bantlarını kullanarak varlık fiyatlarının potansiyel olarak aşırı alım veya aşırı satım durumlarını belirler.

7. **Ichimoku Bulutu:**

- Ichimoku Bulutu, trendleri ve destek/direnç seviyelerini belirlemek için kullanılır. Voltran, Ichimoku analizini kullanarak piyasa trendlerini daha bütünsel bir perspektiften değerlendirir.

8. Olasılık Hesaplamaları:

- Voltran, kullanıcılara belirli bir fiyat seviyesine ulaşma olasılığını hesaplamak için istatistiksel analiz yapabilir. Bu, yatırımcılara gelecekteki fiyat hareketleri hakkında daha bilinçli kararlar almalarında yardımcı olur.

Bu analiz araçları ve yöntemleri, Voltran'ın kullanıcılarına çeşitli bilgiler sunarak daha bilinçli ve bilgiye dayalı yatırım kararları almalarına yardımcı olur. Ancak, yatırım kararları almadan önce, bu analizlerin sadece rehberlik amaçlı olduğunu ve riskleri değerlendirmek için diğer faktörlerle birleştirilmesi gerektiğini unutmamak önemlidir.

Finansal Analizin Evrimi ve Voltran'ın Doğuşu

Finansal Analizin Evrimi ve Voltran'ın Doğuşu: Finansal Analizin Yeni Boyutu

Finansal analiz, geçmişten günümüze finans dünyasındaki önemli bir evrim geçirmiş ve teknolojinin gelişimiyle birlikte daha sofistike ve veri odaklı hale gelmiştir. Bu evrim sürecinde, geleneksel analiz yöntemlerinin yanı sıra yapay zeka ve büyük veri analitiği gibi yeni teknolojilerin entegrasyonu, yatırımcılara daha güçlü araçlar sunmuştur. Bu bağlamda, Voltran, finansal analizin bu yeni boyutunu temsil eden bir öncü olarak öne çıkmaktadır.

Geleneksel Finansal Analiz ve Sınırlamaları: Geleneksel finansal analiz yöntemleri genellikle temel ve teknik analiz üzerine odaklanmıştır. Temel analiz, şirketlerin finansal durumlarını inceleyerek hisse senedi değerlemesi yapmayı amaçlar. Teknik analiz ise geçmiş fiyat hareketlerine dayanarak gelecekteki fiyat trendlerini tahmin etmeye çalışır. Ancak, bu yöntemler genellikle kısıtlı veri setleriyle çalışır ve hızla değişen piyasa koşullarına adapte olmakta zorlanır.

Yeni Nesil Finansal Analiz ve Voltran'ın Rolü: Voltran, finansal analizin yeni nesilini temsil eden bir yazılımdır. Bu platform, yapay zeka, makine öğrenimi ve büyük veri analitiği gibi ileri teknolojileri entegre ederek daha kapsamlı ve dinamik analiz imkanları sunar. Voltran'ın doğuşu, kullanıcılara öncekilerden çok daha geniş bir veri kümesine dayalı olarak daha derinlemesine ve öngörü odaklı analiz yapma şansı tanır.

Voltran'ın Finansal Dünyadaki Misyonu: Yatırımları Geleceğe Taşımak

Finansal dünya, sürekli değişen dinamikleriyle yatırımcılar için hem fırsatlar hem de zorluklar sunar. Bu kaotik ortamda yatırımcılara rehberlik etmek, bilinçli kararlar

almalarını sağlamak ve geleceğe güvenle ilerlemelerini sağlamak amacıyla ortaya çıkan Voltran, finansal dünyada bir devrimin temsilcisidir.

1. Bilgi Gücüyle Aydınlatmak: Voltran, finansal analizdeki gücünü bilgiyle birleştirir. Kullanıcılarına sunulan kapsamlı ve derinlemesine analizleriyle Voltran, finans piyasalarındaki karmaşıklığı anlaşılır bir şekilde sunar. Bu, yatırımcıların bilinçli kararlar almalarına ve karmaşık finansal dünyada güçlü bir ışıkla yolu aydınlatmalarına olanak tanır.

2. Yatırımcıları Güçlendirmek: Voltran'ın misyonu, yatırımcıları güçlendirmek ve finansal bağımsızlıklarını artırmaktır. Analitik zekasıyla, yatırımcılara daha etkili ve stratejik portföy yönetimi yapma imkanı sunar. Voltran, kullanıcılarına sadece bugünü değil, aynı zamanda yatırımlarını geleceğe taşıma yeteneğiyle finansal güçlerini artırmaya odaklanır.

3. Teknolojiyle Yenilik Getirmek: Voltran, teknolojiyle yenilik getirerek finansal dünyada çığır açan bir rol üstlenir. Yapay zeka ve büyük veri analitiğini kullanarak, piyasa trendlerini tahmin etme, riskleri önceden tespit etme ve portföy optimizasyonu gibi alanlarda kullanıcılara benzersiz bir avantaj sunar. Bu da yatırımcıların rekabet avantajını artırarak finansal başarılarını destekler.

4. Sürdürülebilir Getiri ve Başarı: Voltran, sadece kısa vadeli kazançlara odaklanan bir yaklaşımın ötesine geçer. Misyonu, sürdürülebilir getiri ve uzun vadeli başarıyı sağlamak üzerine kuruludur. Kullanıcılarına geleceği düşünme alışkanlığı kazandırarak, Voltran finansal dünyada kalıcı bir iz bırakma hedefi taşır.

5. Küresel Finansal Bilinç: Voltran, küresel bir perspektifle hareket eder ve finansal bilinci artırmayı hedefler. Finansal eğitim ve analiz araçlarıyla kullanıcılarını bilgilendirerek, dünya genelinde finansal okuryazarlığı destekler ve küresel yatırım topluluğuna liderlik eder.

Voltran, finansal dünyadaki misyonunu bilgi, güç ve teknolojiyle birleştirerek geleceğin yatırım ortamını şekillendirmekte öncü bir rol üstlenir. Yatırımcılarına daha güvenli, daha bilinçli ve daha kazançlı yatırım kararları alma imkanı sunarak, finansal başarılarını artırmalarına ilham verir.

6. Finansal İnovasyon ve Geleceğe Yatırım: Voltran, finansal dünyada sürekli bir inovasyonun öncüsüdür. Blockchain teknolojileri, kripto paralar ve diğer yenilikçi finansal araçları analiz ederek kullanıcılarına geleceğin yatırım trendlerine dair rehberlik eder. Bu sayede, yatırımcılar finansal dünyanın evrimine ayak uydurabilir ve potansiyel fırsatları keşfeder.

7. Sosyal Sorumluluk ve Finansal Eşitlik: Voltran, sadece finansal başarıya odaklanmakla kalmaz, aynı zamanda sosyal sorumluluk taşır. Finansal eğitim

programları ve destek projeleri aracılığıyla, finansal okuryazarlığı artırmaya ve ekonomik eşitsizlikle mücadeleye katkıda bulunur. Voltran, herkesin finansal başarıya ulaşma hakkını savunur.

8. Adaptasyon ve Değişime Liderlik: Voltran, hızla değişen finansal piyasalara adapte olma kabiliyetiyle öne çıkar. Teknolojik gelişmeleri takip eder, analiz metotlarını sürekli günceller ve kullanıcılarına en güncel bilgileri sunar. Bu adaptasyon yeteneği, Voltran kullanıcılarının piyasa değişimlerine hızlı bir şekilde uyum sağlamalarını sağlar.

9. Kapsayıcı ve Küresel Bir Topluluk: Voltran, bir yatırımcı topluluğu oluşturarak bilgi paylaşımını ve etkileşimi teşvik eder. Profesyonel işleri amatör ruhla ve perspektifle çalışarak farklı coğrafyalardan gelen kullanıcıları bir araya getirir. Bu kapsayıcı yaklaşım, farklı bakış açılarından faydalanma ve finansal dünyada çeşitliliği artırma amacını taşır.

10. Yatırımın Ötesinde Bir Deneyim: Voltran, kullanıcılarına sadece finansal bir platform değil, aynı zamanda bilgiye erişim, öğrenme fırsatları ve topluluk etkileşimi sunan bir deneyim sunar. Finansal bilincin ötesine geçerek, kullanıcılarına kapsamlı bir finansal yaşam tarzı sunar.

Voltran, finansal dünyadaki misyonunu güçlü bir şekilde taşırken, kullanıcılarına sadece yatırım değil, aynı zamanda finansal bilinç, inovasyon ve sosyal sorumlulukla dolu bir deneyim sunar. Geleceğin finansal dünyasını şekillendirme vizyonuyla, Voltran kullanıcılarına daha güvenli, daha bilinçli ve daha başarılı bir finansal gelecek sunmaya devam eder.

11. Kişiselleştirilmiş Yatırım Stratejileri: Voltran, her bir kullanıcının finansal hedefleri, risk toleransı ve tercihlerine uygun kişiselleştirilmiş yatırım stratejileri oluşturur. Bu sayede, her yatırımcı kendi finansal yolculuğunu benzersiz bir şekilde yönlendirebilir.

12. Sürekli Eğitim ve Gelişim: Voltran, kullanıcılarına sürekli eğitim ve gelişim fırsatları sunar. Finansal piyasalardaki güncel gelişmeler, yeni analiz araçları ve yatırım stratejileri hakkında düzenli güncellemeler ve eğitimlerle kullanıcıların bilgi seviyelerini artırır.

13. Güven ve Şeffaflık: Voltran, güven ve şeffaflık ilkeleriyle hareket eder. Kullanıcıların yatırımlarıyla ilgili tüm verilere açık bir şekilde erişmelerini sağlar ve her zaman kullanıcı güvenliği ve gizliliği konusunda en üst düzeyde özen gösterir.

14. Değer Yaratma: Voltran, kullanıcılarına sadece finansal kazançlar değil, aynı zamanda uzun vadeli değer yaratma konusunda odaklanır. Sürdürülebilir ve sağlam yatırım stratejileriyle, kullanıcıların finansal hedeflerine ulaşmalarına yardımcı olur.

15. Yenilikçi Veri Analitiği: Voltran, finans dünyasındaki en son veri analitiği tekniklerini kullanarak kullanıcılara benzersiz bir analiz deneyimi sunar. Büyük veri setleri üzerinden hızlı ve etkili analizlerle, yatırımcılara önceden görülmemiş fırsatlar keşfetme imkanı sağlar.

Voltran, finansal dünyada yatırımcılara güç ve bilgi vererek, her bir kullanıcının finansal hedeflerine ulaşma yolculuğunu destekler. Her aşamada kullanıcılarına rehberlik eden, eğiten ve motive eden Voltran, finansal başarıların sadece bir tık uzakta olduğunu gösterir.

16. Sosyal Etkileşim ve Topluluk Bağlantısı: Voltran, kullanıcıları arasında sosyal etkileşimi teşvik eder. Kullanıcılar, fikir alışverişinde bulunabilir, en iyi uygulamaları paylaşabilir ve finansal stratejilerini diğer üyelerle tartışabilir. Bu topluluk bağlantısı, kullanıcıların birbirlerinden öğrenmelerine ve kararlarını güçlendirmelerine olanak tanır.

17. İleri Düzey Analiz Araçları: Voltran, kullanıcılara ileri düzey analiz araçları sunar. Grafik analizler, teknik göstergeler, ve portföy performansı gibi birçok analiz aracıyla kullanıcılar, daha derinlemesine ve sofistike analizler yapabilirler.

18. Piyasa Güncellemeleri ve Haber Takibi: Voltran, kullanıcılara anlık piyasa güncellemeleri ve finans haberleri sağlar. Bu sayede, kullanıcılar her an piyasa değişimlerinden haberdar olarak hızlı kararlar alabilirler.

19. Yatırım Eğitimleri ve Seminerler: Voltran, kullanıcılarına finansal eğitimler ve canlı seminerler düzenler. Uzmanlar tarafından verilen bu eğitimler, kullanıcıların finansal bilinçlerini artırmalarına ve yeni stratejiler öğrenmelerine yardımcı olur.

20. İnovatif Risk Yönetimi Stratejileri: Voltran, kullanıcılarına inovatif risk yönetimi stratejileri sunar. Bu stratejiler, kullanıcıların piyasa dalgalanmalarına karşı daha dirençli portföyler oluşturmalarına yardımcı olur.

Voltran, kullanıcılarına finansal dünyada sadece yatırım yapma değil, aynı zamanda bir finansal topluluğun aktif bir üyesi olma fırsatı sunar. Her bir özellik, kullanıcılara kapsamlı, kişiselleştirilmiş ve sosyal bir finansal deneyim sunarak Voltran'ın benzersiz bir platform olduğunu vurgular.

Teknolojinin Finansal Analize Katkısı

Voltran Teknolojisinin Finansal Analize Katkısı: Geleceğin Yatırım Dünyasını Şekillendiren Güç

Voltran, çağdaş finans dünyasına getirdiği teknolojik yeniliklerle, yatırımcılara benzersiz bir finansal analiz deneyimi sunarak geleceğin yatırım ortamını şekillendiren bir lider olarak öne çıkıyor. İşte Voltran teknolojisinin finansal analize kattığı değerler:

1. Yapay Zeka ve Makine Öğrenimi Entegrasyonu: Voltran, güçlü yapay zeka ve makine öğrenimi algoritmalarını kullanarak, geçmiş piyasa verilerinden öğrenir ve gelecekteki fiyat hareketlerini tahmin eder. Bu sayede, yatırımcılara daha öngörülebilir bir analiz ortamı sunarak bilinçli yatırım kararları almalarına yardımcı olur.

2. Büyük Veri Analitiği ile Kapsamlı Analiz: Voltran, finans dünyasına dair geniş bir veri kümesini anlamak için büyük veri analitiğini kullanır. Sosyal medya, haber kaynakları ve piyasa göstergeleri gibi çeşitli kaynaklardan gelen verileri anlık olarak analiz eder. Bu da daha kapsamlı, hızlı ve etkili finansal analiz sağlar.

3. Gelişmiş Teknik Analiz Araçları: Voltran'ın teknik analiz modülü, grafik analizlerden hareketli ortalamalara kadar çeşitli araçlar sunar. Kullanıcılar, daha önce erişilemeyen detaylarda teknik analiz yapabilir ve piyasa trendlerini daha hassas bir şekilde değerlendirebilir.

4. Sentiment Analizi ile Piyasa Duygusu: Voltran, sosyal medya ve haber kaynaklarından algoritmalı bir şekilde piyasa duygusunu değerlendirir. Bu, yatırımcılara sadece fiyat hareketlerini değil, aynı zamanda piyasadaki duygusal tonu anlama şansı verir.

5. Portföy Yönetimi ve Risk Diversifikasyonu: Voltran, kullanıcıların portföylerini optimize etmelerine ve riskleri etkili bir şekilde yönetmelerine yardımcı olur. Gelişmiş analitik araçlar, kullanıcıların varlık sınıfları arasında dengeli bir portföy oluşturmalarına katkıda bulunur.

6. Spekülatör Ortalamalarını Belirleme: Voltran, spekülatör ortalamalarını tespit ederek yatırımcılara kazıklanma riski en düşük olan hisseleri belirleme konusunda yardımcı olur. Bu özellik, yatırımcılara güvenli ve sağlam yatırım kararları alabilme avantajı sağlar.

7. Dünya Çapındaki Fon Yöneticilerinin Stratejilerini Kullanma: Voltran, dünya çapındaki ünlü fon yöneticilerinin analiz ve strateji yöntemlerini entegre eder. Bu, kullanıcılara küresel bir bakış açısı kazandırarak, farklı finansal stratejileri anlama ve uygulama şansı tanır.

Voltran'ın teknolojisi, finansal analize katkısıyla yatırımcılara güçlü bir avantaj sunar. Geleceğin yatırım dünyasını şekillendiren bu teknolojik yenilikler, kullanıcıların daha bilinçli, daha stratejik ve daha kazançlı yatırım kararları almalarına yardımcı olur.

8. Gelişmiş Grafik Analizi ve Zaman Dilimleri: Voltran'ın gelişmiş grafik analizi modülü, farklı zaman dilimlerinde detaylı analiz yapma olanağı tanır. Kullanıcılar, kısa vadeli ticaret stratejilerinden uzun vadeli yatırım planlarına kadar çeşitli zaman dilimlerinde grafikleri inceleyerek daha bilinçli kararlar alabilirler.

9. Portföy Analiz Sonuçlarına Dayalı Ticaret Stratejileri: Voltran, portföy analiz sonuçlarına dayanarak kullanıcılara özel ticaret stratejileri oluşturur. Portföydeki varlıkların performansına göre önerilen ticaret stratejileri, yatırımcılara optimal getiri elde etme konusunda rehberlik eder.

10. Voltran Kullanıcıları Arasında Topluluk Bağlantısı: Voltran, kullanıcılar arasında bir topluluk oluşturarak bilgi paylaşımını ve etkileşimi teşvik eder. Kullanıcılar, fikir alışverişinde bulunabilir, başarı hikayelerini paylaşabilir ve finansal stratejiler konusunda birbirlerine destek olabilirler.

11. Gerçek Zamanlı Ticaret Stratejileri: Voltran, piyasa verilerini anlık olarak analiz eder ve gerçek zamanlı ticaret stratejileri önerir. Bu sayede kullanıcılar, hızlı değişen piyasa koşullarına uyum sağlayarak anlık kararlar alabilirler.

12. İlerleme ve Gelişim Eğitimleri: Voltran, kullanıcılarına düzenli olarak ilerleme ve gelişim eğitimleri sunar. Finansal piyasadaki güncellemeleri, yeni analiz tekniklerini ve stratejileri içeren eğitimler, kullanıcıların bilgi seviyelerini sürekli olarak yükseltmelerine olanak tanır.

Voltran'ın teknolojisi, finansal analiz konusundaki kapsamlı, kişiselleştirilmiş ve sosyal bir deneyimi kullanıcılara sunar. Bu yenilikçi yaklaşım, yatırımcıları geleceğin finans dünyasına hazırlayarak daha etkili ve başarılı yatırımlar yapmalarına olanak tanır.

Teknik Analizin Temel İlkeleri ve Voltran'ın Yaklaşımı

Teknik Analizin Temel İlkeleri ve Voltran'ın Yaklaşımı: Geleceği Şekillendiren Analiz

Teknik analiz, finansal piyasalardaki geçmiş fiyat hareketlerini inceleyerek gelecekteki fiyat değişimlerini tahmin etmeye çalışan bir yöntemdir. Temel prensipler, fiyat hareketlerinin belirli bir model ve trend içinde olduğunu varsayar. İşte bu temel ilkeler ve Voltran'ın bu ilkeleri nasıl uyguladığına dair bir bakış:

1. Geçmiş Fiyat Hareketlerini İnceleme: Teknik analizin temel ilkesi, geçmiş fiyat hareketlerinin gelecekteki fiyatları etkileyebileceği inancına dayanır. Voltran, bu ilkeyi uygulayarak geçmiş verileri analiz eder ve fiyat trendlerini belirler.

2. Trend Takibi: Teknik analizin önemli bir unsuru, fiyatların belirli bir trend içinde olduğu düşüncesidir. Voltran, gelişmiş trend analiz araçları kullanarak kullanıcılara mevcut trendleri ve olası dönüş noktalarını gösterir.

3. Grafik Formasyonları: Teknik analizde, belirli grafik formasyonları fiyat hareketlerinin gelecekteki durumu hakkında bilgi verebilir. Voltran'ın gelişmiş grafik analiz modülü, kullanıcılara çeşitli formasyonları tanıma ve yorumlama becerisi kazandırır.

4. Teknik Göstergeler: Teknik analizde sıkça kullanılan göstergeler, fiyat hareketlerini analiz etmek ve ticaret sinyalleri üretmek amacıyla kullanılır. Voltran, bir dizi teknik göstergeyi entegre ederek kullanıcılara daha kapsamlı bir analiz aracı sunar.

5. Destek ve Direnç Seviyeleri: Destek ve direnç seviyeleri, belirli bir varlığın fiyatının düşüşe geçebileceği en düşük nokta ve yükselişe geçebileceği en yüksek noktadır. Voltran, bu seviyeleri belirleyerek kullanıcılara ticaret stratejileri oluşturmada rehberlik eder.

6. Voltran'ın Teknik Analiz Modülü: Voltran, yukarıdaki temel ilkelere dayanarak kullanıcılara kapsamlı bir teknik analiz modülü sunar. Gelişmiş analitik araçları, grafik analizleri ve teknik göstergeleri entegre ederek yatırımcıların daha bilinçli ve stratejik ticaret kararları almalarını sağlar.

Voltran, teknik analizin temel ilkelerini benimseyerek, kullanıcılarına finansal piyasalarda daha etkili ve bilinçli bir şekilde hareket etme olanağı sunar. Geçmiş verilerden elde edilen öğrenmelerle gelecekteki fiyat hareketlerini anlama çabası, Voltran'ın kullanıcılarına güvenilir bir analiz platformu sunma misyonunu destekler.

Finansal Geleceğinizi Şekillendirme Stratejileri

Voltran'ın Öğrettikleri ve Finansal Bilinç İnşası

Voltran, çağdaş finans dünyasına getirdiği teknolojik yeniliklerle, yatırımcılara benzersiz bir finansal analiz deneyimi sunarak geleceğin yatırım ortamını şekillendiren bir lider olarak öne çıkıyor. İşte Voltran teknolojisinin finansal analize kattığı değerler:

1. Yapay Zeka ve Makine Öğrenimi Entegrasyonu: Voltran, güçlü yapay zeka ve makine öğrenimi algoritmalarını kullanarak, geçmiş piyasa verilerinden öğrenir ve gelecekteki fiyat hareketlerini tahmin eder. Bu sayede, yatırımcılara daha öngörülebilir bir analiz ortamı sunarak bilinçli yatırım kararları almalarına yardımcı olur.

2. Büyük Veri Analitiği ile Kapsamlı Analiz: Voltran, finans dünyasına dair geniş bir veri kümesini anlamak için büyük veri analitiğini kullanır. Sosyal medya, haber kaynakları ve piyasa göstergeleri gibi çeşitli kaynaklardan gelen verileri anlık olarak analiz eder. Bu da daha kapsamlı, hızlı ve etkili finansal analiz sağlar.

3. Gelişmiş Teknik Analiz Araçları: Voltran'ın teknik analiz modülü, grafik analizlerden hareketli ortalamalara kadar çeşitli araçlar sunar. Kullanıcılar, daha önce erişilemeyen detaylarda teknik analiz yapabilir ve piyasa trendlerini daha hassas bir şekilde değerlendirebilir.

4. Sentiment Analizi ile Piyasa Duygusu: Voltran, sosyal medya ve haber kaynaklarından algoritmalı bir şekilde piyasa duygusunu değerlendirir. Bu, yatırımcılara sadece fiyat hareketlerini değil, aynı zamanda piyasadaki duygusal tonu anlama şansı verir.

5. Portföy Yönetimi ve Risk Diversifikasyonu: Voltran, kullanıcıların portföylerini optimize etmelerine ve riskleri etkili bir şekilde yönetmelerine yardımcı olur. Gelişmiş analitik araçlar, kullanıcıların varlık sınıfları arasında dengeli bir portföy oluşturmalarına katkıda bulunur.

6. Spekülatör Ortalamalarını Belirleme: Voltran, spekülatör ortalamalarını tespit ederek yatırımcılara kazıklanma riski en düşük olan hisseleri belirleme konusunda yardımcı olur. Bu özellik, yatırımcılara güvenli ve sağlam yatırım kararları alabilme avantajı sağlar.

7. Dünya Çapındaki Fon Yöneticilerinin Stratejilerini Kullanma: Voltran, dünya çapındaki ünlü fon yöneticilerinin analiz ve strateji yöntemlerini entegre eder. Bu, kullanıcılara küresel bir bakış açısı kazandırarak, farklı finansal stratejileri anlama ve uygulama şansı tanır.

Voltran'ın teknolojisi, finansal analize katkısıyla yatırımcılara güçlü bir avantaj sunar. Geleceğin yatırım dünyasını şekillendiren bu teknolojik yenilikler, kullanıcıların daha bilinçli, daha stratejik ve daha kazançlı yatırım kararları almalarına yardımcı olur.

8. Gelişmiş Grafik Analizi ve Zaman Dilimleri: Voltran'ın gelişmiş grafik analizi modülü, farklı zaman dilimlerinde detaylı analiz yapma olanağı tanır. Kullanıcılar, kısa vadeli ticaret stratejilerinden uzun vadeli yatırım planlarına kadar çeşitli zaman dilimlerinde grafikleri inceleyerek daha bilinçli kararlar alabilirler.

9. Portföy Analiz Sonuçlarına Dayalı Ticaret Stratejileri: Voltran, portföy analiz sonuçlarına dayanarak kullanıcılara özel ticaret stratejileri oluşturur. Portföydeki varlıkların performansına göre önerilen ticaret stratejileri, yatırımcılara optimal getiri elde etme konusunda rehberlik eder.

10. Voltran Kullanıcıları Arasında Topluluk Bağlantısı: Voltran, kullanıcılar arasında bir topluluk oluşturarak bilgi paylaşımını ve etkileşimi teşvik eder. Kullanıcılar, fikir alışverişinde bulunabilir, başarı hikayelerini paylaşabilir ve finansal stratejiler konusunda birbirlerine destek olabilirler.

11. Gerçek Zamanlı Ticaret Stratejileri: Voltran, piyasa verilerini anlık olarak analiz eder ve gerçek zamanlı ticaret stratejileri önerir. Bu sayede kullanıcılar, hızlı değişen piyasa koşullarına uyum sağlayarak anlık kararlar alabilirler.

12. İlerleme ve Gelişim Eğitimleri: Voltran, kullanıcılarına düzenli olarak ilerleme ve gelişim eğitimleri sunar. Finansal piyasadaki güncellemeleri, yeni analiz tekniklerini ve stratejileri içeren eğitimler, kullanıcıların bilgi seviyelerini sürekli olarak yükseltmelerine olanak tanır.

Voltran'ın teknolojisi, finansal analiz konusundaki kapsamlı, kişiselleştirilmiş ve sosyal bir deneyimi kullanıcılara sunar. Bu yenilikçi yaklaşım, yatırımcıları geleceğin finans dünyasına hazırlayarak daha etkili ve başarılı yatırımlar yapmalarına olanak tanır.

Teknik Analizin Temel İlkeleri ve Voltran'ın Yaklaşımı: Geleceği Şekillendiren Analiz

Teknik analiz, finansal piyasalardaki geçmiş fiyat hareketlerini inceleyerek gelecekteki fiyat değişimlerini tahmin etmeye çalışan bir yöntemdir. Temel prensipler, fiyat hareketlerinin belirli bir model ve trend içinde olduğunu varsayar. İşte bu temel ilkeler ve Voltran'ın bu ilkeleri nasıl uyguladığına dair bir bakış:

1. Geçmiş Fiyat Hareketlerini İnceleme: Teknik analizin temel ilkesi, geçmiş fiyat hareketlerinin gelecekteki fiyatları etkileyebileceği inancına dayanır. Voltran, bu ilkeyi uygulayarak geçmiş verileri analiz eder ve fiyat trendlerini belirler.

2. Trend Takibi: Teknik analizin önemli bir unsuru, fiyatların belirli bir trend içinde olduğu düşüncesidir. Voltran, gelişmiş trend analiz araçları kullanarak kullanıcılara mevcut trendleri ve olası dönüş noktalarını gösterir.

3. Grafik Formasyonları: Teknik analizde, belirli grafik formasyonları fiyat hareketlerinin gelecekteki durumu hakkında bilgi verebilir. Voltran'ın gelişmiş grafik analiz modülü, kullanıcılara çeşitli formasyonları tanıma ve yorumlama becerisi kazandırır.

4. Teknik Göstergeler: Teknik analizde sıkça kullanılan göstergeler, fiyat hareketlerini analiz etmek ve ticaret sinyalleri üretmek amacıyla kullanılır. Voltran, bir dizi teknik göstergeyi entegre ederek kullanıcılara daha kapsamlı bir analiz aracı sunar.

5. Destek ve Direnç Seviyeleri: Destek ve direnç seviyeleri, belirli bir varlığın fiyatının düşüşe geçebileceği en düşük nokta ve yükselişe geçebileceği en yüksek noktadır. Voltran, bu seviyeleri belirleyerek kullanıcılara ticaret stratejileri oluşturmada rehberlik eder.

6. Voltran'ın Teknik Analiz Modülü: Voltran, yukarıdaki temel ilkelere dayanarak kullanıcılara kapsamlı bir teknik analiz modülü sunar. Gelişmiş analitik araçları, grafik analizleri ve teknik göstergeleri entegre ederek yatırımcıların daha bilinçli ve stratejik ticaret kararları almalarını sağlar.

Voltran, teknik analizin temel ilkelerini benimseyerek, kullanıcılarına finansal piyasalarda daha etkili ve bilinçli bir şekilde hareket etme olanağı sunar. Geçmiş verilerden elde edilen öğrenmelerle gelecekteki fiyat hareketlerini anlama çabası, Voltran'ın kullanıcılarına güvenilir bir analiz platformu sunma misyonunu destekler.

Voltran'ın Öğrettikleri ve Finansal Bilinç İnşası: Geleceğe Bilinçli Yatırımlar

Voltran, kullanıcılarına sadece analitik araçlar ve ticaret stratejileri sunmakla kalmaz, aynı zamanda finansal bilinç inşası ve öğretisiyle de öne çıkar. İşte Voltran'ın kullanıcılarına öğrettikleri ve finansal bilinç inşası üzerindeki etkileri:

1. Temel Finansal Kavramlar: Voltran, kullanıcılarına temel finansal kavramları öğretir. Bu, gelir, gider, kâr-zarar hesapları gibi temel finansal terimleri anlama ve yorumlama yeteneğini geliştirmeye yardımcı olur.

2. Yatırım Stratejileri ve Portföy Yönetimi: Voltran, farklı yatırım stratejilerini ve portföy yönetimi prensiplerini kullanıcılara aktarır. Bu, kullanıcıların risk ve getiri dengesini anlamalarını sağlar.

3. Finansal Hedef Belirleme: Kullanıcılarına, finansal hedeflerini belirleme ve bu hedeflere ulaşma konusunda rehberlik eder. Voltran, kişisel finansal hedeflere uygun yatırım stratejilerini önererek kullanıcılarına daha bilinçli kararlar almalarında yardımcı olur.

4. Risk ve Ödül Dengesi: Voltran, yatırım yaparken risk ve ödül dengesini anlatarak kullanıcıların daha bilinçli bir şekilde risk alıp almadıklarını değerlendirmelerine yardımcı olur.

5. Finansal Piyasa Düzeni: Kullanıcılarına finansal piyasa düzeni ve nasıl çalıştığı konusunda bilgi verir. Bu, kullanıcıların piyasadaki değişimleri daha iyi anlamalarına ve doğru kararlar almalarına yardımcı olur.

6. Küresel Ekonomik Eğilimler: Voltran, telegram gurubu üzerinden güncel paradigmalara göre küresel ekonomik eğilimleri takip ederek kullanıcılarına dünya genelindeki ekonomik olaylar ve gelişmeler hakkında bilgi sağlar. Bu, kullanıcıların yatırımlarını küresel bir bağlamda değerlendirmelerine yardımcı olur.

7. Sürdürülebilir Yatırımlar: Voltran, sürdürülebilir yatırımların önemini vurgular. Kullanıcılarına çevresel, sosyal ve yönetişim (ÇSY) faktörlerini dikkate alarak yatırım yapma konusunda rehberlik eder.

Voltran'ın öğrettikleri, kullanıcıların finansal bilinçlerini geliştirmelerine ve daha bilinçli yatırım kararları almalarına katkıda bulunur. Bu sayede, kullanıcılar gelecekteki finansal hedeflerine daha sağlam bir temel üzerine inşa edebilirler.

8. Finansal Planlama ve Bütçeleme: Voltran, kullanıcılarına finansal planlama ve bütçeleme konusunda rehberlik eder. Kişisel bütçe oluşturma, tasarruf planları ve borç yönetimi gibi konularda kullanıcılara pratik bilgiler sunar.

9. Finansal Kriz Yönetimi: Voltran, finansal kriz dönemlerinde nasıl hareket edileceği konusunda kullanıcılarına bilgi verir. Bu, duygusal kararlar yerine rasyonel ve stratejik yaklaşımla finansal krizleri yönetmelerine yardımcı olur.

10. Sosyal Sorumluluk ve Etik Yatırım: Voltran, sosyal sorumluluk ve etik yatırımın önemini vurgular. Kullanıcılara, yatırımlarının çevresel ve toplumsal etkilerini değerlendirme konusunda rehberlik eder.

11. Finansal Bilincin Sürdürülebilirliği: Voltran, finansal bilincin sürdürülebilirliğini vurgular. Kullanıcılarına, finansal bilinçlerini sürekli olarak güncel tutma ve öğrenmeye devam etme önemini anlatır.

Voltran, sadece bir yatırım aracı olmanın ötesinde, kullanıcılarını finansal bilinç konusunda eğiten ve onlara sürdürülebilir finansal başarı için gerekli olan bilgi ve becerileri kazandıran bir platformdur. Bu sayede, kullanıcılar gelecekteki mali hedeflerine daha güvenli ve bilinçli bir şekilde ilerleyebilirler.

12. Finansal Literatür ve Terimler: Voltran, finansal literatürde sıkça kullanılan terimleri ve kavramları kullanıcılara öğretir. Bu, kullanıcıların finansal raporları anlama ve finans haberlerini daha etkili bir şekilde takip etme becerilerini geliştirmelerine yardımcı olur.

13. İlerleme ve Gelişim Eğitimleri: Voltran, kullanıcılarına düzenli olarak ilerleme ve gelişim eğitimleri sunar. Finansal piyasadaki güncellemeleri, yeni yatırım stratejilerini ve teknik analiz yöntemlerini içeren eğitimler, kullanıcıların bilgi seviyelerini sürekli olarak yükseltmelerine olanak tanır.

14. Psikolojik Hazırlık: Voltran, finansal piyasalarda başarılı olmanın sadece bilgiyle değil, aynı zamanda psikolojik olarak da hazırlıklı olmayı gerektirdiğini öğretir. Kullanıcılarına duygusal kararlar yerine mantıklı ve stratejik kararlar alma konusunda rehberlik eder.

15. Çeşitlendirme ve Risk Yönetimi: Voltran, yatırım portföylerini çeşitlendirme ve risk yönetimi konularında kullanıcılara bilgi sağlar. Bu, kullanıcıların yatırımlarını optimize etmelerine ve riskleri etkili bir şekilde yönetmelerine yardımcı olur.

16. Güncel Finansal Trendler: Voltran, finans dünyasındaki güncel trendleri ve değişimleri kullanıcılara aktarır. Kullanıcılarına, piyasa koşullarındaki değişikliklere hızlı bir şekilde uyum sağlama ve stratejilerini buna göre ayarlama becerisi kazandırır.

Voltran'ın öğretici yaklaşımı, kullanıcılarını sadece finansal piyasalarda başarılı olmaya değil, aynı zamanda finansal bilinçlerini sürekli olarak geliştirmeye teşvik eder. Kullanıcılar, bu öğretilerle donanarak gelecekteki finansal kararlarını daha bilinçli bir şekilde alabilirler.

Finansal Hedeflere Ulaşmak İçin Stratejik Adımlar

Voltran ile Finansal Hedeflere Ulaşmak İçin Stratejik Adımlar: Bilinçli ve Başarılı Yatırımlar

Finansal hedeflere ulaşmak için Voltran'ı kullanırken izleyebileceğiniz stratejik adımlar, bilinçli ve başarılı yatırımlar yapmanıza yardımcı olabilir:

1. Hedef Belirleme: Finansal hedeflerinizi belirlemek, başarılı bir yatırım stratejisi oluşturmanın ilk adımıdır. Voltran, kullanıcılarına hedef belirleme konusunda rehberlik eder ve kişisel finansal hedeflerinizi netleştirmenize yardımcı olur.

2. Portföy Çeşitlendirmesi: Voltran'ın önerileri doğrultusunda portföyünüzü çeşitlendirmek, riskleri dağıtarak daha sağlam bir temel oluşturmanıza yardımcı olur. Farklı varlık sınıflarına ve endüstrilere yatırım yaparak portföyünüzü güçlendirin.

3. Teknik Analiz ve Trend Takibi: Voltran'ın gelişmiş teknik analiz modülü sayesinde piyasa trendlerini ve fiyat hareketlerini takip edebilirsiniz. Teknik analiz araçlarıyla desteklenen bilgi, daha doğru yatırım kararları almanıza olanak tanır.

4. Risk ve Getiri Dengesi: Voltran, risk ve getiri dengesini değerlendirmenize yardımcı olur. Yatırım yaparken alabileceğiniz riski anlamak ve hedeflediğiniz getiriyi dengelemek, başarı şansınızı artırabilir.

5. Finansal Eğitim ve Güncellemeler: Voltran'ın düzenli olarak sağladığı finansal eğitimler ve güncellemeleri takip etmek, finansal bilincinizi artırmanıza yardımcı olur. Bu eğitimler, yeni stratejileri ve piyasa gelişmelerini anlamanıza katkıda bulunur.

6. Gelecek Trendlerine Yatırım: Voltran, gelecek finansal trendleri analiz ederek kullanıcılarına öneriler sunar. Geleceğin sektörlerine ve trendlerine yatırım yapmak, uzun vadeli başarı şansınızı artırabilir.

7. Psikolojik Hazırlık: Voltran, sadece bilgi vermekle kalmaz, aynı zamanda psikolojik hazırlık konusunda da rehberlik eder. Duygusal kararlar yerine mantıklı ve stratejik düşünceyle hareket etmek, finansal hedeflere ulaşma sürecinde önemlidir.

8. Sürekli İzleme ve Ayarlama: Piyasa koşulları değiştikçe portföyünüzü sürekli izleyin ve gerektiğinde ayarlamalar yapın. Voltran'ın güncel verilere dayalı analizleri, portföyünüzü optimize etmenizde size yardımcı olacaktır.

Voltran'ı kullanarak bu stratejik adımları takip ederek, finansal hedeflerinize daha bilinçli ve güvenli bir şekilde ilerleyebilirsiniz.

Zor Zamanlarda Finansal Direnç ve Adaptasyon

Voltran: Zor Zamanlarda Finansal Direnç ve Adaptasyon

Voltran, zorlu finansal koşulların üstesinden gelme ve adaptasyon sağlama konusunda kullanıcılara önemli avantajlar sunar. İşte Voltran'ın zor zamanlarda finansal direnç ve adaptasyon sağlama üzerindeki etkilerini detaylı bir şekilde açıklayan noktalar:

1. Veri Analizi ve Kriz Öngörüsü: Voltran, büyük miktarda veriyi analiz ederek finansal piyasalardaki potansiyel krizleri önceden tespit edebilir. Bu, kullanıcılara gelecekteki olası risklere karşı proaktif bir şekilde hazırlıklı olma şansı verir.

2. Hızlı Karar Alma Yeteneği: Zorlu finansal koşullar genellikle hızlı kararlar gerektirir. Voltran'ın anlık verilere dayalı analiz yetenekleri, kullanıcıların hızlı ve bilinçli kararlar almasına yardımcı olur.

3. Kriz Yönetimi Stratejileri: Voltran, finansal kriz dönemlerinde uygulanabilecek etkili yönetim stratejilerini önerir. Bu stratejiler, kayıpları minimize etmeye ve varlıkları korumaya yönelik olabilir.

4. Portföy Çeşitlendirmesi ve Dayanıklılık: Zor zamanlarda portföy çeşitlendirmesi ve dayanıklılık, finansal direncin önemli bir parçasıdır. Voltran, çeşitli varlık sınıflarına ve sektörlere yayılan bir portföy önererek kullanıcılara riskleri azaltma ve dayanıklılığı artırma imkanı sunar.

5. Geleceği Tahmin Etme Yeteneği: Voltran'ın gelişmiş analitik yetenekleri, gelecekteki piyasa hareketlerini tahmin etme konusunda kullanıcılara yardımcı olabilir. Bu da zorlu zamanlarda doğru stratejiler geliştirmeye ve adapte olmaya olanak tanır.

6. Yatırım Fırsatlarına Hızlı Erişim: Zorlu finansal koşulların ortaya çıkması, aynı zamanda bazı yatırım fırsatlarının da ortaya çıkmasına neden olabilir. Voltran, kullanıcılarına potansiyel fırsatları belirleyerek hızlı bir şekilde bu fırsatlara erişim sağlar.

7. Psikolojik Destek: Voltran, zor zamanlarda duygusal kararlar yerine stratejik ve mantıklı bir yaklaşım benimsemeye yardımcı olur. Bu, kullanıcıların paniklemeden ve sağlıklı bir psikolojiyle finansal kararlar almalarını sağlar.

Voltran'ın bu özellikleri, kullanıcılarına sadece olumlu piyasa koşullarında değil, aynı zamanda zorlu zamanlarda da finansal direnç gösterme ve adaptasyon sağlama konusunda avantajlar sunar.

Voltran Finansal Zeka ile Geleceğe Yolculuk: Bilinçli ve Başarılı Yatırımlar

Voltran, finansal zeka ve geleceğe yönelik başarılı bir yolculuk için kullanıcılara kapsamlı bir platform sunar. İşte Voltran'ın finansal zeka üzerindeki etkilerini ve geleceğe doğru attığı adımları detaylı bir şekilde açıklayan unsurlar:

1. Analitik Zeka ve Veri İşleme: Voltran, analitik zekası sayesinde büyük miktarda finansal veriyi hızlı ve etkili bir şekilde işleyebilir. Bu, kullanıcılara daha bilinçli ve veri odaklı yatırım kararları alma yeteneği kazandırır.

2. Geleceği Tahmin Yeteneği: Voltran'ın gelişmiş analiz modülleri, piyasa eğilimlerini tahmin etme konusunda kullanıcılara yardımcı olur. Gelecekteki potansiyel fırsatları belirleme ve riskleri önceden tespit etme yeteneği, kullanıcıların geleceğe daha güvenli bir şekilde odaklanmalarına olanak tanır.

3. Teknik Analiz ve Stratejik Planlama: Voltran, teknik analiz araçlarıyla desteklenen stratejik planlama yeteneği sunar. Kullanıcılar, teknik analiz verilerini kullanarak kendi yatırım stratejilerini oluşturabilir ve uygulayabilirler.

4. Finansal Bilinç ve Eğitim: Voltran, kullanıcılara finansal bilinç konusunda sürekli eğitim ve güncellemeler sağlar. Finansal terimleri anlama, piyasa dinamiklerini kavrama ve stratejik düşünce becerilerini geliştirme konusunda kullanıcılarına rehberlik eder.

5. İleri Düzey Portföy Yönetimi: Voltran, kullanıcıların portföylerini optimize etmelerine yardımcı olur. Çeşitli varlık sınıflarına ve sektörlere yayılan bir portföy önererek riskleri minimize etme ve getiriyi artırma stratejileri sunar.

6. Kriz Yönetimi ve Dayanıklılık: Zorlu finansal koşullar karşısında, Voltran kullanıcılara etkili kriz yönetimi stratejileri sunar. Bu, kullanıcıların finansal

dayanıklılıklarını artırmalarına ve zor zamanlarda bile sağlam bir finansal pozisyon korumalarına yardımcı olur.

7. Geleceğe Yatırım Fırsatları: Voltran, geleceğin potansiyel yatırım fırsatlarını belirlemek konusunda kullanıcılara rehberlik eder. Sürdürülebilir sektörlere, teknolojik gelişmelere ve küresel ekonomik trendlere odaklanarak kullanıcılarına gelecekteki başarı için avantajlar sunar.

8. Güçlü Psikolojik Destek: Finansal piyasalardaki dalgalanmalarla başa çıkma konusunda kullanıcılara güçlü psikolojik destek sağlar. Duygusal kararlar yerine mantıklı düşünceye odaklanma konusunda rehberlik eder.

Voltran, kullanıcılarına finansal zeka ile donatılmış bu yazılımla geleceğe güvenli, bilinçli ve başarılı bir yolculuk yapma imkanı sunar. Bu sayede, kullanıcılar finansal hedeflerine ulaşmak için güçlü bir temele sahip olabilirler.

Bu genişletilmiş ayrıntılı içerik, okuyuculara daha fazla derinlik sunarak Voltran'ın finansal analizdeki rolünü ve kullanımını daha iyi anlamalarını sağlamak için tasarlanmıştır.

Bu kullanım klavuzu şeklinde hazırlanmış e-kitap okuyuculara Voltran'ı kullanarak finansal zeka ve analiz sanatının kapılarını açmanın ne kadar etkili bir strateji olduğunu göstermeyi amaçlamaktadır.

Finansal geleceğinizi kontrol etmek ve başarıya ulaşmak için bu yenilikçi aracı kullanmanın potansiyelini keşfedin.

Voltran, finansal piyasalarda başarıya giden yolda size rehberlik etmek üzere daima yanınızda.

Daha fazla bilgi almak, veya kafanıza tıkılanları sormak için bizimle iletişime geçmekten çekinmeyin.

Voltran'ı şimdi satın alarak finansal hedeflerinize bir adım daha yaklaşabilirsiniz.

Sizlere daha fazla bilgi sağlamak, sorularınızı yanıtlamak ve size en uygun çözümü sunmak için bir telefon görüşmesi düzenlemek isteriz. Size uygun bir saat belirtmek veya başka bir iletişim yöntemini tercih etmek ister misiniz?

Finansal hedeflerinize ulaşmanıza yardımcı olmak için her zaman buradayız.

Lütfen aşağıdaki iletişim formunu doldurarak bize ulaşın;

Bizimle iletişim kurmak için ;

https://www.borsamusaviri.com/iletisim/bize-ulasin

WhatsApp İletişim Hattımız : 0554 160 71 84 (Sadece yazışma)

Yönetici Asistanımız Melih Bey: +90 552 412 29 43 (Görüşme ve yazışma)

Yazılım Ekibimizle teknik konularda soru sormak için;

Erol Ergül-Yazılım Mühendisi (Web sitesi ve İos Android Uygulama) : 0544 779 41 64

Fırat Demir-Coder : Voltran Telegram Botu : 0 505 894 21 93

E-mail: destek@boramusaviri.com adresine mail göndererek.

İrem Ovalı: Telegram Güncel analiz takipleri ve paylaşımları sadece telegram : https://t.me/irem_ovali

Voltran Yazılım Güncelleme ve İyileştirme Talepleri;
Twitter : @RandEvolution

Sosyal Medya adreslerimiz ;

Twitter: @kadirturokozdmr

İnstagram : @borsamusaviri

Facebook: www.facebook.com/borsamusaviri ve
www.facebook.com/groups/borsamusaviri

Kadir Türok Özdamar : 0 532 697 36 79 Kişisel Hat. (Acil Durumlar için; Diğer iletişim kanallarının hiçbirinden dönüş olmadığı taktirde sadece Whatsapp ve Telegram üzerinden iletişim kurabilirsiniz)

Sıkça Sorulan Sorular (SSS)

S1: Voltran nedir?

Voltran, temel analiz ve teknik analize dayalı olarak finansal varlıkların analizini yapan bir yapay zeka yazılımıdır. Yatırımcılara, finans profesyonellerine ve portföy yöneticilerine finansal kararlarında rehberlik etmek için tasarlanmıştır.

S2: Voltran'ın temel analiz ve teknik analizdeki avantajları nelerdir?

Voltran, hem temel analiz hem de teknik analiz kullanarak geniş bir perspektif sunar. Temel analizde şirketlerin finansal durumunu değerlendirirken, teknik analizde fiyat hareketlerini inceleyerek trendleri ve ticaret fırsatlarını belirler.

S3: Voltran'ı nasıl kullanabilirim?

Voltran, Excel üzerinde çalışan bir yazılımdır. Kullanıcılar, Excel dosyalarına entegre edilen eklentiyi kullanarak analiz sonuçlarına erişebilirler. Kullanım kılavuzları ve eğitim materyalleri sağlanmaktadır.

S4: Voltran'ın kullanımı zor mu?

Hayır, Voltran kullanımı kolaydır. Kullanıcı dostu bir arayüz ile tasarlanmıştır ve kullanıcılar için detaylı eğitim materyalleri sunulmaktadır.

S5: Voltran'ın maliyeti nedir?

Voltran'ın ücretlendirme bilgileri için lütfen resmi web sitemizi ziyaret edin veya bizimle iletişime geçin.

S6: Voltran için ücret iadesi politikası nedir?

Ücret iadesi politikamız hakkında detaylı bilgi için lütfen kullanım şartlarımızı inceleyin veya müşteri hizmetlerimizle iletişime geçin.

S7: Voltran düzenli olarak güncelleniyor mu?

Evet, Voltran düzenli olarak güncellenir. Yeni özellikler, güvenlik iyileştirmeleri ve hata düzeltmeleri içeren güncellemeleri kullanıcılarımıza sunuyoruz.

S8: Voltran için teknik destek alabilir miyim?

Evet, Voltran kullanıcıları teknik destek alabilirler. Sorularınız ve sorunlarınız için bizimle iletişime geçmekten çekinmeyin.

S9: Voltran, kullanıcı verilerini nasıl korur?

Voltran, kullanıcı gizliliğine büyük önem verir ve güçlü güvenlik önlemleri ile kullanıcı verilerini korur. Detaylı bilgiler için gizlilik politikamızı inceleyebilirsiniz.

S10: Voltran hangi finansal verileri kullanır?

Voltran, geniş bir finansal veri yelpazesi kullanır. Resmi web sitemizde desteklenen veri kaynaklarına dair bilgiler bulunmaktadır. TW,Matriks,İdeal,Finnet,Fastweb başlıca veri kaynakları arasında gelmektedir.

S11: Finansal veriler ne sıklıkta güncellenir?

Finansal veriler her gün düzenli aralıklarla güncellenir. Güncelleme sıklığı hakkında daha fazla bilgi için kullanım kılavuzunu inceleyebilirsiniz.

S12: Voltran, diğer finansal araçlar veya platformlar ile entegre edilebilir mi?

Evet, Voltran API'ları ile diğer finansal araçlar veya platformlar ile entegre edilebilir. Entegrasyon ve iş birliği seçenekleri hakkında daha fazla bilgi için lütfen bizimle iletişime geçin.

S13: Kullanıcılar Voltran üzerinde geri bildirimde bulunabilir mi?

Evet, kullanıcılar geri bildirimde bulunabilirler. Kullanıcı geri bildirimleri, yazılımımızı geliştirmemize yardımcı olur. Geri bildirimlerinizi bizimle paylaşmaktan çekinmeyin.

S14: Voltran kullanımı için hangi lisans seçenekleri mevcuttur?

Voltran için yıllık lisans seçenekleri bulunmaktadır. Lisans modelleri hakkında daha fazla bilgi için resmi web sitemizi ziyaret edin veya müşteri hizmetlerimizle iletişime geçin.

S15: Voltran'ı ticari amaçlarla kullanabilir miyim?

Evet, Voltran ticari amaçlarla kullanılabilir. Ticari lisanslama seçenekleri hakkında detaylı bilgi için bizimle iletişime geçin.

S16: Voltran'ın geçmiş performansı nasıldır?

Voltran'ın geçmiş performansı, kullanıcıların finansal kararlarını destekleme konusundaki etkinliğini gösterir. Detaylı performans verilerine ve istatistiklere ulaşmak için lütfen resmi web sitemiz www.borsamusaviri.com adresini ziyaret edin ve sonuçlanmış analizler kısmında grafik çakışmaları ile birlikte bulunan %83 başarı oranına sahip 3000 analizi kontrol edin.

S17: Voltran, yatırım stratejilerini önerir mi?

Evet, Voltran çeşitli yatırım stratejilerini kullanıcılarına önerir. Ancak, bu öneriler sadece bilgi amaçlıdır ve kullanıcılar kendi finansal hedefleri doğrultusunda kararlarını vermeye teşvik edilir. Bu stratejilerin hiç biri al-sat-tut tavsiyesi niteliği taşımaz.

S18: Voltran'a yeni özellikler ekleniyor mu?

Evet, Voltran düzenli olarak yeni özelliklerle güncellenir. Kullanıcı deneyimini geliştirmek ve güncel finansal trendlere ayak uydurmak için yenilikçi özellikler eklenir.

S19: Kullanıcılar, Voltran geliştirmelerine katkıda bulunabilir mi?

Evet, kullanıcılar geri bildirimlerini paylaşabilir ve öneri sunabilirler. Kullanıcı katılımı, yazılımın geliştirilmesine önemli bir katkı sağlar.

İade ve Garanti

S20: Voltran satın alındıktan sonra iade edilebilir mi?

İade politikamız hakkında detaylı bilgi için lütfen kullanım şartlarımızı inceleyin veya müşteri hizmetlerimizle iletişime geçin.

S21: Voltran kullanıcılarına garantiler sunuyor mu?

Evet, Voltran kullanıcılarına belirli garantiler sunar. Detaylı bilgiler için lütfen lisans ve kullanım şartlarını inceleyin.

S22: Voltran, hisse senetleri dışında diğer finansal varlıkları da analiz edebilir mi?

Hayır , Voltran hisse senedi l varlıkları analiz edebilir, Voltran sadece hisse senetleri ile sınırlıdır. Özel kullanım senaryoları için lütfen müşteri hizmetlerimizle iletişime geçin.

S23: Voltran'ın en iyi nasıl kullanılabilir?

Voltran'ı en iyi şekilde kullanmak için kullanım kılavuzunu dikkatlice incelemenizi ve belirli finansal hedefleriniz doğrultusunda özelleştirmenizi öneririz.

S24: Voltran hangi veri analiz yöntemlerini kullanır?

Voltran, veri analizi için çeşitli yöntemleri kullanır. Temel analizde finansal tabloları ve oranları, teknik analizde fiyat hareketlerini değerlendirir. Detaylı bilgiler için kullanım kılavuzunu inceleyebilirsiniz.

S25: Voltran, haber ve etkinlikleri analiz eder mi?

Evet, Voltran finansal haberleri ve etkinlikleri analiz edebilir. Bu, kullanıcılara piyasadaki güncel gelişmeleri takip etme ve değerlendirme imkanı sağlar.

S26: Voltran kullanıcı topluluğuna sahip mi?

Evet, Voltran kullanıcıları arasında bir topluluk bulunmaktadır. Sosyal Medyada 225.000 takipçisi bulunan @kadirturokozdmr twitter hesabından güncel etkileşimler sağlanmaktadır.Kullanıcılar, forumlar veya özel platformlar aracılığıyla deneyimlerini paylaşabilir ve birbirlerine destek olabilmektedir.

S27: Kullanıcılar Voltran'ın kullanımıyla ilgili eğitim alabilirler mi?

Evet, kullanıcılar için eğitim materyalleri sunulmaktadır. Ayrıca, düzenli web seminerleri veya zoom eğitim oturumları düzenleyerek kullanıcıların yazılımı daha etkili bir şekilde kullanmalarına yardımcı olunabilir.

S28: Voltran, diğer finansal yazılımlarla uyumlu mu?

Evet, Voltran diğer finansal yazılımlarla uyumlu olabilir. Entegrasyon seçenekleri ve uyumluluk hakkında daha fazla bilgi için lütfen müşteri hizmetlerimizle iletişime geçin.

S29: Kurumsal kullanıcılar için özel çözümler sunuyor mu?

Evet, kurumsal kullanıcılar için özel çözümler mevcut olabilir. Özel talepler ve ihtiyaçlar için lütfen bizimle iletişime geçin.

S30: Voltran'ın sistem gereksinimleri nelerdir?

Voltran, düşük sistem gereksinimleriyle çalışabilen bir yazılımdır. Minimum ve önerilen sistem gereksinimleri hakkında daha fazla bilgi için kullanım kılavuzunu kontrol edebilirsiniz. Excel çalıştırma özelliğine sahip i5 İŞLEMCİLİ 16 MB lık bir bilgisayar yeterli olacaktır.

S31: Voltran'ın kullanımı için bir internet bağlantısı gerekli midir?

Evet, Voltran'ın güncel finansal verilere erişebilmesi için bir internet bağlantısı gereklidir.Fakat exceli çalıştırmak için internet verisine ihtiyaç duymamaktadır.

S32: Voltran nasıl güncellenir?

Voltran güncellemeleri otomatik olarak sağlanabilir veya kullanıcılar manuel olarak güncellemeleri kontrol edebilirler. Güncelleme süreci hakkında daha fazla bilgi için kullanım kılavuzunu inceleyebilirsiniz.

S33: Kullanıcılar, Voltran'da öneri veya değişiklik talebinde bulunabilirler mi?

Evet, kullanıcılar öneri veya değişiklik taleplerini bizimle paylaşabilirler. Bu talepler, yazılımımızı daha iyi hale getirmemize yardımcı olabilir.

S34: Voltran kullanmayla ilgili daha fazla eğitim alabilir miyim?

Evet, kullanıcılar için ek eğitim seçenekleri mevcut olabilir. Düzenli olarak düzenlenen eğitim etkinliklerine katılabileceğiniz gibi, online eğitim materyallerini de kullanabilirsiniz.

S35: Kullanıcılar Voltran'ın kullanımı için sertifikalar alabilirler mi?

Evet, belirli eğitim programlarını başarıyla tamamlayan kullanıcılara sertifikalar verilebilir.

S36: Voltran, kullanıcılara özel yatırım stratejileri oluşturma imkanı sunar mı?

Evet, Voltran kullanıcıların finansal hedeflerine uygun olarak özel yatırım stratejileri oluşturmalarına yardımcı olabilir.

S37: Voltran'ın önerileri bağlayıcı mıdır?

Hayır, Voltran'ın önerileri bağlayıcı değildir. Kullanıcılar, yazılımın önerilerini kendi bağlamında değerlendirir ve kararlarını kendileri verirler. Sadece burada yer alan bilgilere dayanılarak yatırım kararı verilmesi, beklentilerinize uygun sonuçlar doğurmayabilir. Voltranda yer alan sermaye piyasalarına yönelik olarak yapılan tüm yorumlar, analizler ve değerlemeler, finansal tablolar analisti ve sermaye piyasaları araştırmacısı ve aktif uygulayıcısı Chartist Global Bilgi Teknolojileri ve Danışmanlık Hizmetleri A.Ş'in deneyim ve bilgisi dâhilinde yapabileceği en iyi ve en doğru araştırmaların ve analizlerin neticesinde ortaya çıkan temel analiz irdelemelerinin bilgisayar programının da yardımıyla oluşturan bir ürünüdür. Yorumlar, üyeler için asla birer AL veya SAT önerisi teşkil etmedikleri gibi üyelerin bu yorumları baz alarak uğrayabilecekleri olası zararlar için bir tazminat hakkı bulunmaz. Yatırım başarısı, bu hizmet dâhilinde sunulan bilgilere ek olarak, kişinin bir bütün olarak kendi araştırma ve bilgisi, deneyimi, disiplini ve yatırım yaklaşımının yeterliliğine bağlıdır. Salt bu hizmetle sunulan bilgiler ışığında mutlak başarı beklemek gerçekçi olmaz. Gerçek veya Tüzel Kişiler bu hizmete üye olmakla yukarıdaki koşulların tamamını okuyup, anlayıp, kabul etmiş sayılırlar. Voltran’da yapılan açıklamaların amacı sadece bilgi vermektir. Hiçbir garanti taşımazlar. Eğer verilen bilgileri ya da yapılan analizlerin sonuçlarını bir yatırım tavsiyesi olarak almayı tercih ederseniz, bunun riski tamamen size aittir. Borsada yatırım son derece tehlikeli bir girişim olabilir. Bizim tavsiyelerimize uymanız ve verdiğimiz bilgileri kullanmanız halinde, kendi yatırım kararlarınızın bütün riskini ve maliyetini üstlenecek kişi yine sizsiniz.

S38: Voltran'ın teknik sorunları nasıl çözer?

Teknik sorunlar için kullanıcılara destek sağlanmaktadır. Kullanıcılar, destek ekibimizle iletişime geçerek sorunlarını çözebilirler.

S39: Voltran'ın sistem bakım zamanları var mıdır?

Evet, düzenli bakım ve güncelleme zamanları kullanıcılara önceden bildirilir. Bu zamanlarda sistem erişilebilirliği konusunda kullanıcılara mutlaka bilgi verilir.

S40: Kullanıcılar, Voltran üzerinde başkalarıyla işbirliği yapabilirler mi?

Evet, Voltran kullanıcıları, belirli izinler dahilinde işbirliği yapabilir. Kullanıcı deneyimini geliştirmek için paylaşılan notlar veya stratejiler gibi özelliklerle ilgili daha fazla bilgi için kullanım kılavuzunu kontrol edin.

S41: Voltran, kullanıcılara analiz sonuçlarını paylaşma veya raporlama imkanı sunar mı?

Evet, kullanıcılar analiz sonuçlarını paylaşabilir ve özelleştirilebilir raporlar oluşturabilir. Detaylar için kullanım kılavuzuna başvurun.

S42: Voltran'ın ödeme yöntemleri nelerdir?

Voltran için kullanılabilir ödeme yöntemleri resmi web sitemizde belirtilmiştir. Kredi kartı, banka transferi veya diğer seçeneklere bakabilirsiniz.

www.borsamusavir.com sitesine üye olduktan sonra yönergeleri takip ederek ister kredi kartı ile ister havale ya da Eft yöntemi ile ödeme yapabilirsiniz.

S43: Abonelik süresi sona erdiğinde ne olur?

Abonelik süresi sona erdiğinde, kullanıcılar bir sonraki dönemi ödemeden önce aboneliklerini yenileyebilirler. Aksi takdirde, yazılımın kullanımına erişim kısıtlanabilir.

S44: Kullanıcılar geri bildirimlerini nasıl iletebilirler?

Kullanıcılar, geri bildirimlerini kullanıcı portalı, e-posta veya müşteri destek hattı aracılığıyla iletebilirler. Gelen geri bildirimler, yazılım geliştirmelerinde değerlendirilir.

S45: Voltran'ın sosyal medya hesapları var mıdır?

Evet, Voltran'ın sosyal medya hesapları üzerinden güncel haberlere ve kullanıcı etkileşimlerine erişim sağlanabilir.

S46: Voltran, kullanıcıların finansal bilgilerini nasıl korur?

Voltran, endüstri standardı güvenlik protokollerini kullanarak kullanıcıların finansal bilgilerini korur. Güvenlik önlemleri hakkında daha fazla bilgi için gizlilik politikamızı kontrol edin.

S47: Kullanıcıların kişisel verileri Voltran tarafından nasıl kullanılır?

Kullanıcıların kişisel verileri, gizlilik politikamıza uygun olarak kullanılır. Veri kullanımı ve saklama politikaları hakkında detaylı bilgi için lütfen gizlilik politikamızı inceleyin.

S48: Voltran, mobil cihazlarda kullanılabiliyor mu?

Evet, Voltran kullanıcılar tarafından mobil cihazlarda da erişilebilir. Mobil uyumluluk hakkında daha fazla bilgi için resmi web sitemizi kontrol edin.

S49: Hangi işletim sistemleriyle uyumludur?

Voltran, genellikle yaygın olarak kullanılan işletim sistemleriyle uyumludur. Microsoft Windows, macOS veya diğer işletim sistemleri için gereksinimleri kontrol edin.

S50: Voltran'ın ücretsiz bir deneme sürümü var mıdır?

Hayır , Deneme sürümü hakkında daha fazla bilgi için resmi web sitemizi kontrol edin.

S51: Voltran'da karşılaşılan bir hata durumunda destek almak için ne yapmalıyım?

Voltran kullanıcıları, karşılaştıkları hataları bildirebilir ve destek talebinde bulunabilir.

www.borsamusaviri.com sitesi üzerinden Destek Talebi oluşturabilir

0554 160 71 84 danışma hattımıza ve diğer tüm iletişim kanallarımızdan bize ulaşarak taleplerini iletebilirler.

Destek hizmetleri hakkında daha fazla bilgi için müşteri destek kaynaklarını kontrol edin.

S52: Voltran'da karşılaşılan bir teknik sorunu kendim çözebilir miyim?

Kullanıcılar, belirli teknik sorunları kendi başlarına çözebilirler. Kullanım kılavuzları ve çözüm

S53: Voltran'ı tanıtmak veya pazarlamak için işbirliği olanakları var mıdır?

Evet, iş birliği olanakları veya afiliasyon programları mevcut olabilir. Reklam ve tanıtım konularında daha fazla bilgi almak için bizimle iletişime geçin.

S54: Voltran, özel etkinlikler veya kampanyalar düzenler mi?

Evet, Voltran belirli dönemlerde özel etkinlikler veya kampanyalar düzenleyebilir. Bu etkinlikler hakkında güncel bilgiler için sosyal medya hesaplarımızı takip edin.

S55: Voltran, API entegrasyonlarına izin verir mi?

Evet, Voltran API entegrasyonlarına izin verebilir. API belgeleri ve entegrasyon süreci hakkında daha fazla bilgi için teknik dokümantasyonu inceleyin.

S56: Voltran, özel entegrasyon ve özellik taleplerini değerlendirir mi?

Evet, özel entegrasyon ve özellik talepleri değerlendirilebilir. Özel talepler için lütfen bizimle iletişime geçin.

S57: Kullanıcı verileri ne kadar süreyle saklanır?

Kullanıcı verileri genellikle belirli bir süreyle saklanır ve gizlilik politikamızda belirtilen politikalara tabidir. Saklama süreleri hakkında daha fazla bilgi için gizlilik politikamızı inceleyin.

S58: Kullanıcılar, kişisel verilerinin nasıl kullanıldığını kontrol edebilirler mi?

Evet, kullanıcılar genellikle kişisel verilerinin nasıl kullanıldığını kontrol edebilirler. Bu konuda kullanıcı hakları ve kontrol mekanizmaları hakkında daha fazla bilgi için gizlilik politikamızı inceleyin.

S59: Kullanıcılar, Voltran üzerindeki analizleri daha iyi anlamak için eğitim alabilirler mi?

Evet, kullanıcılar analizleri daha iyi anlamak için eğitim alabilirler. Web seminerleri, eğitim oturumları ve kılavuzlar bu konuda yardımcı olabilir.

S60: Voltran, kullanıcılar için öğretici videolar sağlar mı?

Evet, öğretici videolar kullanıcıların yazılımı daha etkili bir şekilde kullanmalarına yardımcı olabilir. Resmi kanallarımızda veya kullanıcı portalımızda bu tür kaynakları bulabilirsiniz.

Sosyal Sorumluluk ve Etiğe Duyarlılık

S61: Voltran, sosyal sorumluluk projelerine katılır mı?

Evet, Voltran sosyal sorumluluk projelerine katılabilir. Katılım ve projeler hakkında daha fazla bilgi için resmi web sitemizi veya sosyal medya hesaplarımızı kontrol edin.

S62: Voltran'ın etik kuralları ve değerleri nelerdir?

Voltran'ın etik kuralları ve değerleri, şirket politikalarımızda belirtilmiştir. Etik değerler hakkında daha fazla bilgi için şirket etik kurallarını inceleyin.

S63: Kullanıcılar, birbirleriyle deneyimlerini nasıl paylaşabilirler?

Voltran kullanıcıları, deneyimlerini forumlar, sosyal medya grupları veya platform içindeki özel alanlar aracılığıyla paylaşabilirler.

Finansal Raporlama

S64: Voltran, detaylı finansal raporlar sunar mı?

Evet, Voltran kullanıcılara detaylı finansal raporlar sunabilir. Kullanıcılar, çeşitli finansal metrikleri analiz ederek detaylı raporlar oluşturabilirler.

S65: Voltran'ın finansal analiz sonuçları ne kadar güvenilir?

Voltran'ın finansal analizleri, güçlü algoritmalar ve doğru veri kaynakları kullanılarak oluşturulur. Ancak, kullanıcılar her zaman kendi analizlerini de yapmalı ve kararlarını buna göre vermeli.

Entegrasyon ve Veri Güvenliği

S66: Voltran, üçüncü taraf finansal veri sağlayıcılarıyla entegre edilebilir mi?

Evet, Voltran üçüncü taraf finansal veri sağlayıcılarıyla entegre olabilir. Detaylı entegrasyon seçenekleri için teknik dokümantasyonu inceleyin veya müşteri destek ekibimizle iletişime geçin.

S67: Voltran, veri güvenliği için hangi önlemleri alır?

Voltran, endüstri standartlarını takip ederek veri güvenliği için çeşitli önlemleri alır. Şifreleme, oturum güvenliği ve diğer güvenlik protokollerini içerir.

Ücretlendirme ve Fiyatlandırma

S68: Voltran'ın ücretlendirme modeli nedir?

Voltran'ın ücretlendirme modeli belirli bir kullanım süresi veya özelliklere dayalı olarak değişebilir. Güncel ücretlendirme detayları için resmi web sitemizi kontrol edin veya müşteri hizmetlerimizle iletişime geçin.

S69: Kullanıcılar, fatura ve ödemelerini nasıl yönetirler?

Kullanıcılar, kullanım süreleri boyunca fatura ve ödemelerini www.borsamusaviri.com kullanıcı portalı üzerinden yönetebilirler. Detaylı bilgiler için kullanım kılavuzunu inceleyin.

İlerleme ve Gelişme

S70: Voltran, kullanıcılara önerilerini nasıl günceller?

Voltran, kullanıcı geri bildirimleri, piyasa analizi ve gelişen finansal trendlere dayalı olarak önerilerini günceller. Güncelleme süreçleri hakkında daha fazla bilgi için kullanım kılavuzunu kontrol edin.

S71: Voltran, gelecekte yeni özellikler eklemeyi planlıyor mu?

Evet, Voltran düzenli olarak yeni özellikler eklemeyi planlar. Bu, kullanıcı deneyimini güncel tutmak ve yeni finansal araçlara uyum sağlamak amacıyla yapılır.

İş ve Yatırım Stratejileri

S72: Voltran'ın iş stratejileri üzerinde nasıl bir etkisi var?

Voltran, iş stratejilerini belirleme konusunda kullanıcılara analiz ve öneriler sağlar. Ancak, kullanıcıların stratejilerini kendi hedeflerine göre belirlemeleri önemlidir.

S73: Voltran, kullanıcılara sürdürülebilir yatırım stratejileri önerir mi?

Evet, Voltran kullanıcılara sürdürülebilir yatırım stratejileri önerilebilir. Ancak, her yatırımcının hedefleri farklı olduğu için stratejiler kişiselleştirilebilir.

Kullanıcı Deneyimi ve Geri Bildirim

S74: Voltran kullanıcılarının deneyimleri nasıl paylaşılır?

Kullanıcılar, deneyimlerini forumlar, sosyal medya grupları ve kullanıcı etkinlikleri aracılığıyla paylaşabilirler. Ayrıca, resmi web sitemizde yer alan geri bildirim formunu kullanarak doğrudan geri bildirimde bulunabilirler.

S75: Voltran'ın kullanıcı geri bildirimleri nasıl değerlendirilir?

Kullanıcı geri bildirimleri düzenli olarak incelenir ve geliştirme süreçlerine dahil edilir. Geri bildirimler, yazılımın kullanıcı dostu ve etkili olmasına katkı sağlar.

Risk Yönetimi

S76: Voltran, kullanıcılara risk yönetimi konusunda nasıl yardımcı olur?

Voltran, kullanıcılara potansiyel riskleri belirleme ve yönetme konusunda analitik araçlar ve öneriler sunabilir. Risk toleransını anlamak ve uygun stratejileri uygulamak kullanıcıya düşer.

S77: Voltran, beklenmedik piyasa olaylarına karşı nasıl tepki verir?

Voltran, beklenmedik piyasa olaylarına karşı duyarlılık analizi yapabilir. Ancak, piyasa koşulları karmaşık ve değişken olduğundan, kullanıcılar kendi risk yönetimi stratejilerini uygulamalıdır.

Vergilendirme ve Yasal Konular

S78: Voltran'ın kullanımı vergilendirme açısından nasıl değerlendirilir?

Voltran'ın kullanımıyla ilgili kesilen fatura indirim konusu yapılabilir ve gider olarak kullanılabilir. Kullanıcılar, vergi durumları hakkında yerel otoritelerle iletişime geçmelidir.

S79: Voltran, kullanıcıların finansal danışmanlık almasına yönlendirir mi?

Evet, Voltran kullanıcılarına finansal danışmanlık almak için uzmanlara başvurmayı önerir. Her yatırımcının durumu farklı olduğu için profesyonel danışmanlık önemlidir.

Rekabet ve Benzersiz Özellikler

S80: Voltran, diğer benzer finansal analiz yazılımlarından nasıl farklılaşıyor?

Voltran, kullanıcı dostu arayüzü, güçlü analitik algoritmaları ve geniş varlık sınıflarını kapsayan özellikleriyle diğer finansal analiz yazılımlarından ayrılabilir. Kullanıcılar için benzersiz avantajları vurgulayan materyalleri inceleyebilirsiniz.

S811: Kullanıcılar, Voltran'ın rekabet avantajları hakkında daha fazla bilgi alabilirler mi?

Evet, kullanıcılar Voltran'ın rekabet avantajları hakkında detaylı bilgi alabilirler. Web sitemizde veya pazarlama materyallerimizde bu konuda bilgi bulunabilir

S82: Kullanıcı verileri Voltran tarafından depolanır mı?

Evet, kullanıcı verileri Voltran tarafından belirli gizlilik politikalarına uygun olarak depolanabilir. Veri depolama ve kullanım politikaları hakkında daha fazla bilgi için gizlilik politikamızı inceleyin.

S83: Voltran, kişisel kullanıcı verilerini üçüncü taraflarla paylaşır mı?

Voltran, hiçbir zaman kişisel kullanıcı verilerini üçüncü taraflarla paylaşmaz. Gizlilik politikamızda belirtilen durumlar dışında paylaşım yapılmaz.

Kullanıcı Katılımı ve Eğitim

S84: Voltran, kullanıcıların geri bildirimlerine nasıl değer verir?

Voltran, kullanıcı geri bildirimlerine önem verir ve bu geri bildirimleri yazılımın geliştirilmesinde dikkate alır. Kullanıcılar, geri bildirimlerini destek portalı veya iletişim kanalları üzerinden iletebilirler.

S85: Yeni kullanıcılar Voltran'ı nasıl öğrenir?

Yeni kullanıcılar, başlangıç kılavuzları, eğitim videoları ve web seminerleri aracılığıyla Voltran'ı öğrenebilirler. Ayrıca, kullanıcı portalında bulunan kaynaklar da yardımcı olabilir.

Strateji ve Performans

S86: Voltran'ın kullanıcılarına sunduğu yatırım stratejileri nelerdir?

Voltran, kullanıcılara geniş bir yatırım stratejisi yelpazesi sunabilir. Ancak, her yatırımcının risk toleransı ve hedefleri farklı olduğundan, stratejiler kişiselleştirilebilir.

S87: Voltran'ın geçmiş performansı nasıl değerlendirilir?

Voltran'ın geçmiş performansı, kullanıcılar tarafından analiz edilebilir. Ancak, geçmiş performans gelecekteki sonuçları garanti etmez, bu nedenle kullanıcılar dikkatli bir değerlendirme yapmalıdır.

Özel Talepler ve İleri Düzey Kullanım

S88: Kullanıcılar, özel analiz taleplerinde bulunabilirler mi?

Evet, kullanıcılar Voltran'ın özel analiz veya rapor taleplerinde bulunabilirler. Bu tür talepler için genellikle özel hizmet veya özelliklere erişim gerekebilir.

S89: Voltran, profesyonel yatırımcılara yönelik ileri düzey özellikler sunar mı?

Evet, Voltran belirli abonelik seviyelerinde profesyonel yatırımcılara yönelik ileri düzey özellikler veya analiz araçları sunabilir. Bu özellikler, genellikle daha karmaşık stratejiler ve detaylı analizler için tasarlanmıştır.

Sürdürülebilirlik ve Toplumsal Etki

S90: Voltran, sürdürülebilir yatırım stratejilerini destekler mi?

Evet, Voltran sürdürülebilir yatırım stratejilerini destekleyebilir. Kullanıcılar, çevresel, sosyal ve yönetişim (ESG) kriterlerine dayalı analiz araçlarını kullanarak sürdürülebilir yatırım yapabilirler.

S91: Voltran'ın toplumsal etki projeleri var mıdır?

Evet, Voltran belirli dönemlerde toplumsal etki projelerine katılabilir veya destekleyebilir. Bu projeler hakkında güncel bilgiler için resmi web sitemizi takip edebilirsiniz

Veri Doğruluğu ve Güvenilirlik

S92: Voltran'ın analizleri ne kadar güvenilir?

Voltran'ın analizleri, güçlü algoritmalar ve güvenilir veri kaynakları kullanılarak oluşturulur. Ancak, piyasa koşulları değişken olduğundan kullanıcılar kendi analizlerini de yapmalıdır.

S93: Voltran, kullanıcılara finansal haberleri ve güncellemeleri sağlar mı?

Evet, Voltran kullanıcılara finansal haberleri ve güncellemeleri sağlayabilir. Bu, kullanıcıların analizlerini güncel ve bilgiye dayalı tutmalarına yardımcı olabilir.

İstek ve Geri Bildirim Mekanizmaları

S94: Kullanıcılar, Voltran'ı hızlı bir şekilde öğrenebilirler mi?

Evet, Voltran genellikle kullanıcı dostu bir arayüze sahiptir ve kullanıcılar için başlangıç kılavuzları, eğitim videoları ve yardım dokümantasyonu sunabilir.

Kullanıcı İlişkileri ve Müşteri Hizmetleri

S95: Voltran'ın kullanıcı destek saatleri nedir?

Voltran'ın kullanıcı destek ekibi genellikle belirli saatler arasında hizmet verir. Kullanıcı destek saatleri hakkında daha fazla bilgi için resmi web sitemizi ziyaret edin veya destek portalını kontrol edin.

S96: Kullanıcılar, teknik sorunlarını nasıl bildirebilirler?

Kullanıcılar, teknik sorunlarını genellikle destek portalı üzerinden bildirebilirler. Ayrıca, belirli durumlarda e-posta veya telefon aracılığıyla iletişim kurabilirler.

Eğitim ve Kılavuzlar

S97: Voltran kullanıcılarına eğitim kaynakları sağlar mı?

Evet, Voltran genellikle kullanıcılarına eğitim kaynakları sağlar. Başlangıç kılavuzları, eğitim videoları ve kullanım kılavuzları, kullanıcıların yazılımı daha etkili bir şekilde kullanmalarına yardımcı olabilir.

S98: Kullanıcılar, Voltran'ın gelişmiş özelliklerini öğrenmek için ek eğitim alabilirler mi?

Evet, kullanıcılar genellikle Voltran'ın gelişmiş özelliklerini öğrenmek için ek eğitim alabilirler. Bu eğitimler, web seminerleri, online kurslar veya özel eğitim oturumları olabilir.

Fiyatlandırma ve Ödeme

S99: Voltran'ın fiyatlandırma modeli nedir?

Voltran'ın fiyatlandırma modeli genellikle kullanım süresine veya özelliklere dayalı olarak değişebilir. Güncel fiyatlandırma detayları için resmi web sitemizi kontrol edin veya müşteri hizmetlerimizle iletişime geçin.

S100: Kullanıcılar, aboneliklerini nasıl yönetirler?

Kullanıcılar genellikle aboneliklerini kullanıcı portalı üzerinden yönetebilirler. Faturalar, ödemeler ve abonelik güncellemeleri için kullanım kılavuzunu inceleyin.

S101: Voltran'ın analizleri, genel finansal piyasa trendlerini nasıl yorumlar?

Voltran'ın analizleri genellikle genel finansal piyasa trendlerini belirleme konusunda kullanıcılara yardımcı olur. Ancak, her yatırımcının kendi analizini yapması önemlidir.

Reklam ve İş Ortaklıkları

S102: Voltran, reklam içerikleri veya sponsorluklar sunar mı?

Voltran, belirli durumlarda reklam içerikleri veya sponsorluklar sunabilir. İşbirliği olanakları hakkında daha fazla bilgi için pazarlama ekiplerimizle iletişime geçin.

S103: Kullanıcılar, Voltran üzerinde kendi iş ortaklıklarını oluşturabilirler mi?

Evet, belirli durumlarda kullanıcılar kendi iş ortaklıklarını Voltran üzerinde oluşturabilirler. İş ortaklığı olanakları için destek ekibimizle iletişime geçin.

Uygulama Entegrasyonları

S104: Voltran, diğer finansal uygulamalarla entegre edilebilir mi?

Evet, Voltran genellikle diğer finansal uygulamalarla entegre edilebilir. Uygulama entegrasyonları hakkında daha fazla bilgi için teknik dokümantasyonu kontrol edin.

S105: Kullanıcılar, Voltran'ı kendi yazılımlarıyla entegre edebilirler mi?

Kullanıcılar genellikle Voltran'ı kendi yazılımlarıyla entegre edebilirler. Entegrasyon süreçleri ve API belgeleri hakkında daha fazla bilgi için teknik destek ekibimizle iletişime geçin.

Toplumsal Sorumluluk ve Eğitim

S106: Voltran, finansal okuryazarlık projelerine katılır mı?

Evet, Voltran belirli dönemlerde finansal okuryazarlık projelerine katılabilir veya bu tür projeleri destekleyebilir. Bu projeler hakkında güncel bilgiler için sosyal medya hesaplarımızı takip edin.

S107: Kullanıcılar, finansal eğitim kaynaklarına erişebilirler mi?

Evet, Voltran genellikle kullanıcılara finansal eğitim kaynakları sunar.

Kullanıcı Erişimi ve Hesap Yönetimi

S108: Voltran'a nasıl kayıt olabilirim?

Kullanıcılar genellikle Voltran'a resmi web sitesi www.borsamusaviri.com üzerinden kayıt olabilirler. Kayıt süreci hakkında detaylı bilgi için kullanım kılavuzunu inceleyin.

S109: Hesap şifremi unuttum. Şifremi nasıl sıfırlayabilirim?

Kullanıcılar genellikle şifre sıfırlama seçeneği kullanarak şifrelerini yeniden belirleyebilirler. Şifre sıfırlama adımları hakkında daha fazla bilgi için destek portalını kontrol edin.

S110: Voltran'ın web sitesine erişimim kesildi, ne yapmalıyım?

Erişim sorunları genellikle geçici olabilir. Kullanıcılar, internet bağlantılarını kontrol etmeli veya destek ekibiyle iletişime geçerek sorunlarını bildirebilirler.

Risk Yönetimi ve Stratejiler

S111: Voltran, kullanıcılara risk yönetimi stratejileri sunar mı?

Evet, Voltran genellikle kullanıcılara risk yönetimi stratejileri önerir. Kullanıcılar, risk profilini değerlendirmek ve stratejilerini buna göre ayarlamak için bu kaynaklardan faydalanabilirler.

Uygulama ve Platform Özellikleri

S112: Voltran'ın mobil uygulaması var mı?

Evet, Voltran genellikle mobil uygulamalar sunar. Mobil uygulama özellikleri hakkında daha fazla bilgi için resmi web sitemizi kontrol edin.

Uygulama ve Platform Güvenliği

S113: Voltran'ın uygulama ve platform güvenliği nasıl sağlanır?

Voltran, genellikle güçlü güvenlik önlemleri kullanarak uygulama ve platform güvenliğini sağlar. Güvenlik protokollerini ve uygulama yönergelerini inceleyerek daha fazla bilgi edinebilirsiniz.

S114: Kullanıcılar, hesap güvenlikleri için ek önlemler alabilirler mi?

Evet, kullanıcılar genellikle hesap güvenliklerini artırmak için şifrelerini güncelleyebilirler. www.borsamusaviri.com sitesi de kendi içinde güvenlik önemleri almaktadır.

Raporlama ve Analiz Araçları

S115: Voltran'ın sağladığı raporlama araçları nelerdir?

Voltran genellikle kullanıcılara çeşitli raporlama araçları sunar. Kullanıcılar, portföy performansı, işlem geçmişi ve diğer analitik verilere erişebilirler.

S116: Kullanıcılar, kendi özel raporlarını oluşturabilirler mi?

Evet, kullanıcılar genellikle kendi özel raporlarını oluşturabilirler. Bu, kullanıcıların belirli veriler üzerinde özelleştirilmiş analizler yapmalarına olanak tanır.

Eğitim ve Web Seminerleri

S117: Voltran, kullanıcılara düzenli eğitim ve web seminerleri düzenler mi?

Evet, Voltran genellikle düzenli eğitim ve web seminerleri düzenler. Kullanıcılar, güncel etkinlik takvimini kullanıcı portalından takip edebilirler.

S118: Kullanıcılar, web seminerleri aracılığıyla uzmanlardan finansal öğütler alabilirler mi?

Evet, kullanıcılar genellikle web seminerleri aracılığıyla finansal uzmanlardan öğütler alabilirler. Bu etkinlikler, kullanıcıların finansal bilgi düzeylerini artırmalarına yardımcı olabilir.

Ödeme Seçenekleri ve Faturalandırma

S119: Voltran'ın kabul ettiği ödeme seçenekleri nelerdir?

Voltran genellikle farklı ödeme seçeneklerini kabul eder. Havale ve Kredi Kartı ile ödeme bu seçenekler arasındadır. Güncel ödeme seçenekleri ve faturalandırma detayları için müşteri hizmetleri ile iletişime geçin.

S120: Kullanıcılar, fatura geçmişlerine nasıl erişebilirler?

Kullanıcılar genellikle fatura geçmişlerine kullanıcı portalı üzerinden erişebilirler. Fatura detayları ve geçmişi için hesap yönetimi bölümünü kontrol edin.

S121: Voltran, finansal kurumlarla stratejik iş birlikleri yapar mı?

Evet, Voltran belirli durumlarda finansal kurumlarla stratejik iş birlikleri yapabilir. İş birliği olanakları ve ortaklık programları hakkında daha fazla bilgi için destek ekibimizle iletişime geçin.

S122: Kullanıcılar, kendi iş ortaklıklarını Voltran üzerinde oluşturabilirler mi?

Evet, belirli durumlarda kullanıcılar kendi iş ortaklıklarını Voltran üzerinde oluşturabilirler. İş ortaklığı olanakları için destek ekibimizle iletişime geçin.

S123: Kullanıcılar, Voltran'ın kullanım koşullarını nerede bulabilirler?

Kullanıcılar genellikle Voltran'ın kullanım koşullarına resmi web sitesi üzerinden erişebilirler. Kullanım koşulları hakkında daha fazla bilgi için destek ekibimizle iletişime geçin.

S124: Voltran'ın hukuki işlemlere karşı tutumu nedir?

Voltran'ın hukuki işlemlere karşı tutumu genellikle kullanım koşullarında belirtilmiştir. Hukuki konular hakkında daha fazla bilgi almak için destek ekibimizle iletişime geçin ya da üyelik sözleşmesini okuyun.

Eğitimci ;

Kadir Türok Özdamar

Tanıtım videosunu izlemek için lütfen aşağıdaki linke tıklayıp dosyayı açınız.

https://www.borsamusaviri.com/bm.mp4

Eğitim Durumu:

- İktisadi ve İdari Bilimler Fakültesi İktisat -Lisans
- Ünvan: Ekonomist, Mali Müşavir
- Gebze Teknik Üniversitesi İntarnational Trade ve Finance Yüksek Lisans Derecesi (Bist'te Mevsimsel ve Takvimsel Anomali Hareketler Konulu Bitirme Projesi)
- Sertifika ,Belge ve Diplomalar

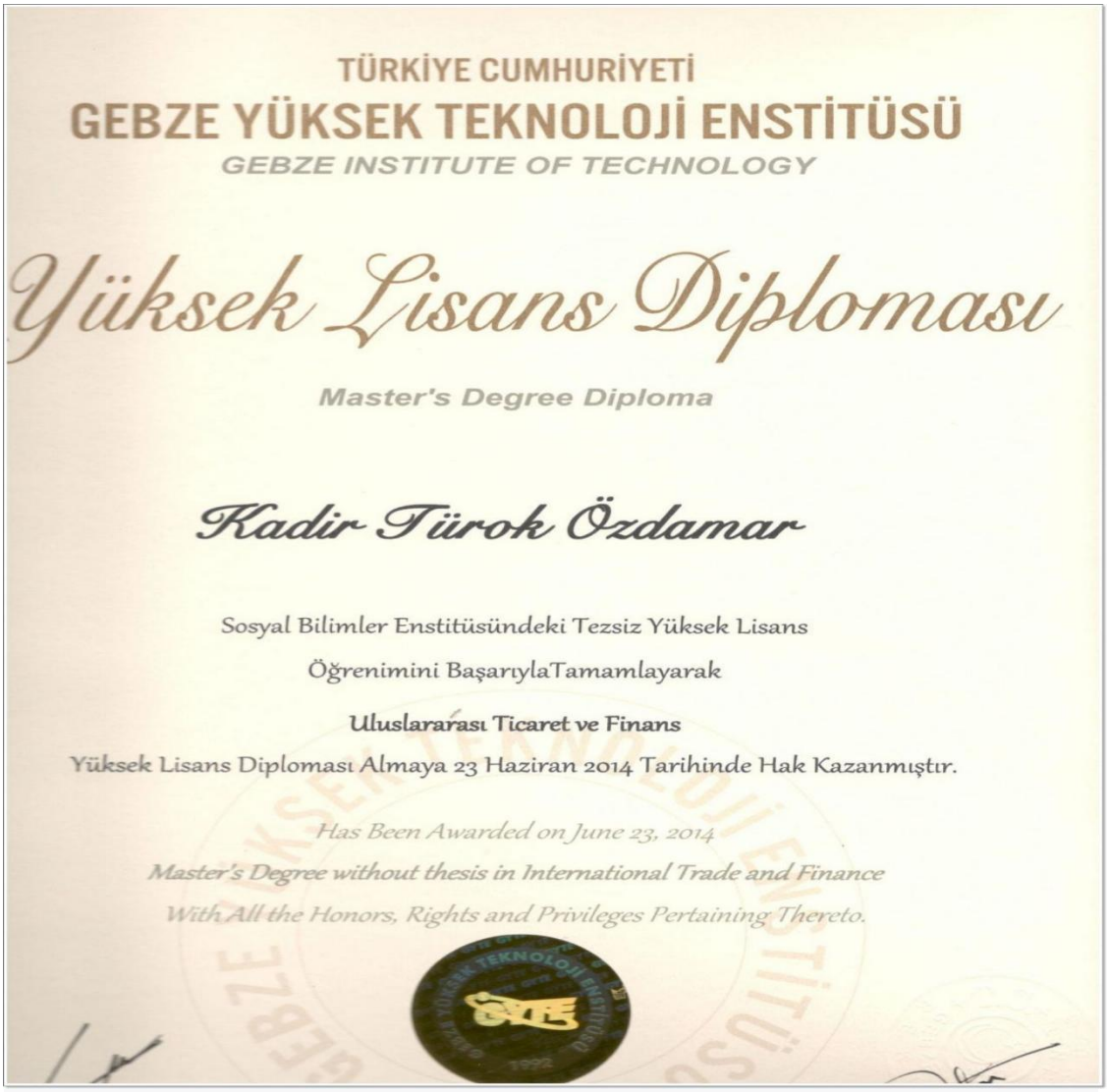

TÜRKİYE CUMHURİYETİ

GEBZE YÜKSEK TEKNOLOJİ ENSTİTÜSÜ

GEBZE INSTITUTE OF TECHNOLOGY

Yüksek Lisans Diploması

Master's Degree Diploma

Kadir Türok Özdamar

Sosyal Bilimler Enstitüsündeki Tezsiz Yüksek Lisans

Öğrenimini BaşarıylaTamamlayarak

Uluslararası Ticaret ve Finans

Yüksek Lisans Diploması Almaya 23 Haziran 2014 Tarihinde Hak Kazanmıştır.

Has Been Awarded on June 23, 2014

Master's Degree without thesis in International Trade and Finance

With All the Honors, Rights and Privileges Pertaining Thereto.

T.C

GEBZE YÜKSEK TEKNOLOJİ ENSTİTÜSÜ

SOSYAL BİLİMLER ENSTİTÜSÜ

BİST'TE SAPTANAN TAKVİMSEL VE MEVSİMSEL ANOMALİLER

Kadir Türok ÖZDAMAR

YÜKSEK LİSANS PROJESİ

ULUSLARARASI TİCARET VE FİNANS

ANABİLİM DALI

Proje Danışmanı

Dr. Sadettin Haluk ÇİTÇİ

GEBZE

2014

TÜRMOB

TÜRKİYE
SERBEST MUHASEBECİ MALİ MÜŞAVİRLER
VE
YEMİNLİ MALİ MÜŞAVİRLER
ODALARI BİRLİĞİ

Tarih: 16.07.2008

No: 41246059

SERBEST MUHASEBECİ MALİ MÜŞAVİRLİK RUHSATI

3568 Sayılı Yasa ve ilgili yönetmelik hükümlerine göre yeterliliğinin saptanması sonucu

[redacted] oğlu, [redacted]9 [redacted] doğumlu

KADİR TÜROK ÖZDAMAR

SERBEST MUHASEBECİ MALİ MÜŞAVİR ünvanı almaya hak kazanmıştır.

Nail SANLI
GENEL SEKRETER

Mehmet TİMUR
GENEL BAŞKAN

Mesleki Unvanlar:

- Serbest Muhasebeci Mali Müşavir -Türmob
- Adli Bilirkişi -Adalet Bakanlığı
- Ekonomist

İş Deneyimi:

- 2001-2008 Özel Sektör Mesleki Gelişim ve Uzmanlaşma Süreci Mali Müşavirlik Staja Başlangıç Sınavlarına Hazırlık, Staja Başlangıç, 2 sene Mecburi Mali Müşavirlik Stajı yaparak ,Denetim ve Muhasebe alanında özel sektörde mesleki gelişim sürecini tamamlamıştır ve kazandığı deneyim ve uzmanlık ile 2009'dan 2020 yılına kadar Mali Müşavirlik ve Danışmanlık alanında faaliyet gösteren Makro Denetim ve Mali Müşavirlik Ve Öz Denetim Mali Müşavirlik Hizmetleri firmasının kurucusu ve yöneticisi olarak, yaklaşık 500 'e yakın farklı ölçekteki firma için danışmanlık, müşavirlik ve denetim hizmetleri sunmuştur.
- Sermaye şirketlerinde kurumsal muhasebe ve finansman organizasyon yapısı oluşturma,bilanço analizi , yönetme ve denetleme konularında uzmanlaşmıştır.
- 2008 yılında bu yana Meta Trader 4 ve 5 , Matriks Veri Termianli, İdeal Veri Terminali ve Excel platformlarında Spot ve Vadeli İşlemler ve Opsiyon Borsasına yönelik analiz sistemleri,algoritmalarlar,indikatörler,ekspertler ve stratejiler geliştirmiştir ve finansal piyasalar üzerine analizler ve çalışmalar yapmaktadır.
- 2020 yılında ise tüm bu birikimi Chartist Bilgi Teknolojileri ve Danışmanlık Hizmetleri A.Ş. çatısı altında birleştirerek daha geniş bir yelpazede hizmet sunmaya başlamıştır.

Uzmanlık Alanları:

- Finansal Denetim
- Mali Tablolar Analizi
- Sermaye Piyasası Araçları
- Vadeli İşlemler ve Opsiyon Borsası
- Hisse Senetleri Piyasası
- Bilişim Teknolojilerinin Muhasebe Sistemlerine Entegrasyonu
- SPK Mevzuatı ve Uygulamaları
- Uluslararası Trading (Forex Piyasaları)
- Adli Bilirkişilik

Web Sitesi: www.borsamusaviri.com

Üyelikleri:

- Türkiye Serbest Muhasebeci Mali Müşavirler ve Yeminli Mali Müşavirler Odası (TÜRMOB)
- Temel Eğitim ve Staj Merkezi (TESMER)
- Kocaeli Serbest Muhasebeci Mali Müşavirler Odası

Dil Bilgisi: İngilizce

Aile Durumu: Evli, iki çocuk babasıdır.

Kadir Turok Özdamar ve Chartist Danışmanlık Hizmetleri A.Ş.

Kadir Turok Özdamar, Selçuk Üniversitesi İktisadi ve İdari Bilimler Fakültesi İktisat bölümü ve Gebze Yüksek Teknoloji Enstitüsü Uluslararası Ticaret ve Finans Bölümü Yüksek Lisans mezunu , Serbest Muhasebeci Mali Müşavir unvanına sahip 10 yıllık Mali Müşavirlik deneyiminden sonra Yeminli Mali Müşavir sınavlarına girmeye hak kazanmış bir uzmandır. 20 yıllık mesleki tecrübesini, 2009 yılında kurmuş olduğu Mali Müşavirlik ve Danışmanlık firması ile elde etmiştir. 2017 yılında BM Capital Mali Yatırım A.Ş adlı şirketi Dr. Mete Akyol ile kurumuş olduğu bu şirkette müşterilerine finans piyasalarına yönelik çözümler üretmiştir.2020 yılında BM Capital Mali Yatırım A.Ş şirketinden ayrılarak bilgi birikimi tecrübelerini yöneticisinin kendisinin olduğu Chartist Global Bilgi Teknolojileri ve Danışmanlık Hizmetleri A.Ş. çatısı altında birleştirerek daha geniş bir yelpazede hizmet sunmaya başlamıştır. Bu hizmet kapsamında Finans ve Teknoloji alanında yazılım faaliyetlerinde bulunarak ,finansal teknolojilerde ve finansal hizmetlerin sunumunda geleneksel finansal yöntemlerle rekabet etmeyi amaçlayan teknoloji ve yenilikler geliştirmek , bir veya daha fazla tamamlayıcı finansal hizmetten oluşan ve internet üzerinden uçtan uca bir süreç olarak sunulan finansal hizmetler endüstrisindeki yeni uygulamalar,işlemler ürünler ve iş modelleri hazırlamak,finans piyasalarına yönelik ios ve android tabanlı uygulamalar geliştirmek,internet üzerinden finansal okuryazarlık eğitim porgramları hazırlamak,müşterilerine küresel ekonomiye ve piyasalara yönelik bilgilendirmeler ve tahminler yapmak,stratejiler geliştirmek,büyüme ve gelir artışı görülen şirketlere yatırım yapmaları konusunda danışmanlık yapmak belli başlı yapmış olduğu iş ve işlemlerin başında gelmektedir.

Kadir Turok Özdamar'ın uzmanlık alanları finans yönetimi, mali tablo analizleri, şirket birleşmeleri, şirket değerlemeleri, algoritmalar, teknik ve temel analiz, gibi birçok konuyu kapsamaktadır. Kendisi, işlerini sorumluluk ve şeffaflık ilkesiyle yürütmekte, öz değerlere bağlı, inançlara saygılı bir yaklaşım benimsemekte ve sosyal sorumluluk bilinciyle hareket etmektedir.

Kadir Turok Özdamar ve ekibi, müşterilerinin çıkarlarını korumak için gereken tedbirleri alırken bilgi, tecrübe ve öğrenmeye büyük önem vermektedir. Başarılarını, paydaşlarının ihtiyaçlarına kesin çözümler üreterek ve memnuniyetlerini en üst düzeyde tutarak elde etmeyi amaçlamaktadır.

Chartist Bilgi Teknolojileri ve Danışmanlık Hizmetleri A.Ş. Müşterilere yüksek kaliteli hizmet sunarak, en iyi ürün ve hizmetleri sunmanın yanı sıra rekabetçi olmayı

hedeflemektedir. Kadir Turok Özdamar ve ekibi Chartist Bilgi Teknolojileri ve Danışmanlık Hizmetleri çatısı altında Borsa Müşaviri tescilli markasıyla bilgi, tecrübe ve sürekli öğrenme ilkesine dayalı olarak paydaşlarıyla fark yaratan işler yapma yolunda ilerlemektedirler.

Chartist işlerini sorumluluk ve şeffaflık ilkesiyle yürüterek öz değerlere bağlı, inançlara saygılı bir yaklaşım benimsemekte ve sosyal sorumluluk bilinciyle hareket etmektedir. Müşterilerinin çıkarlarını korumak için gereken tedbirleri alırken bilgi, tecrübe ve öğrenmeye büyük önem vermektedir. Başarılarını, paydaşlarının ihtiyaçlarına kesin çözümler üreterek ve memnuniyetlerini en üst düzeyde tutarak elde etmeyi amaçlamaktadır.

Kadir Turok Özdamar'ın vermiş olduğu eğitimlerden bir kısmı;

FİNANSAL PİYASALARDA TEKNİK & TEMEL ANALİZ EĞİTİMİ

Teknik Analiz, Temel Analiz, Risk ve Bütçe Yönetimi, Algoritmik Trading, Piyasa Psikolojisi, Vadeli İşlemleri ve Opsiyon Borsası, Forex Piyasası, Etkili İşlem Stratejileri ve Trading Yöntemleri

BORSA MÜŞAVİRİ

"Verdiğinizi geri alın!"

Mali Müsavir, İktisatçı, Stratejist, Yatırım Uzmanı, Finansal Analist, Algo Trader, Finans Eğitmeni

Kadir Türok ÖZDAMAR

/kadirturokozdmr

EĞİTİM SÜRECİ :

Eğitim esnasında Matriks Veri Terminali ve Meta Trader 4 veri terminalinde çalışan indikatörler hediye edilecektir.

Katılımcılarımızın Yurt içi ve Viop Piyasasında yapılan analiz çalışmalarını takip edebilmeleri için eğitime gelmeden önce **Matriks Veri Terminalini;** ***https://www.matriksdata.com/website/kurumsal-urunler/matriks-veri-terminali*** adresinden indirerek eğitimden önce kurması gerekmektedir.

Eğitimde Uluslararası piyasalarda yapılan analiz çalışmalarını takip edebilmeleri için eğitime geleden önce **Meta Trader 4 platformunun demo sürümünü ;** ***https://www.metatrader4.com/en/download*** adresinden indirerek eğitimden önce laptoplarına kurması gerekmektedir.

TARİH 10 EKİM 2020 CUMARTESİ
11 EKİM 2020 PAZAR

SAAT 09:00 - 18:00

KİŞİ SAYISI 20

YER ONLİNE İNTERAKTİF EĞİTİM ile EVİNİZİN RAHATLIĞI

ZOOM PROGRAMINI İNDİR https://zoom.us/support/download

İRTİBAT : MELİH EGE
0552 412 29 43

*Her türlü bilgi için Eğitim Koordinatörümüz Melih Bey'den bilgi alabilirsiniz.
*Eğitimden 1 hafta önce eğitime katılacak olanlarla ilgili veri akışını toplu olarak sağlamak için bir Whatsapp grubu oluşturulacaktır ve oluşturulan bu Whatsapp grubundan eğitim sonrası sürekli gelişiminizin takibi için desteğimizi sunmaya devam edeceğiz.

BİZİ TAKİP EDİN!
/borsamusaviri

borsamusaviri.com

FACEBOOK GRUP
/groups/borsamusaviri

FİNANSAL PİYASALARDA
TEKNİK & TEMEL ANALİZ EĞİTİMİ
Teknik Analiz,Temel Analiz,Risk ve Bütçe Yönetimi,Algoritmik Trading,
Piyasa Psikolojisi,
Etkili İşlem Stratejileri ve Trading Yöntemleri
BORSA
MÜŞAVİRİ
Chartist Global A.Ş
Mali Müsavir,İktisatçı,Stratejist,
Algo Trader,
Finans Eğitmeni
Kadir Türok ÖZDAMAR
/kadirturokozdmr
EĞİTİM SÜRECİ:
Eğitim esnasında Matriks Veri Terminal'inde çalışan
indikatörler hediye edilecektir.
Katılımcılarımızın Yurt içi piyasalarını takip edebilmeleri için eğitime gelmeden önce
Matriks Veri Terminalini;
https://www.matriksdata.com/website/kurumsal-urunler/matriks-veri-terminali
adresinden indirerek eğitimden önce kurulması gerekmektedir.
"Verdiğinizi geri alın!"
TARİH 6 ŞUBAT CUMARTESİ
7 ŞUBAT PAZAR
SAAT 09.00/20.00
KİŞİ SAYISI 20
YER ONLİNE İNTERAKTİF EĞİTİM
ile EVİNİZİN RAHATLIĞI
ZOOM PROGRAMINI İNDİR https://zoom.us/support/download
İRTİBAT : MELİH EGE
0552 412 29 43
*Her türlü bilgi için Eğitim Koordinatörümüz Melih Bey'den bilgi alabilirsiniz.
*Eğitimden 1 hafta önce eğitime katılacak olanlarla ilgili veri akışını toplu olarak sağlamak
için bir Whatsapp grubu oluşturulacaktır ve oluşturulan bir Whatsapp grubundan
eğitim sonrası sürekli gelişiminizin takibi için desteğimizi sunmaya devam edeceğiz.
BİZİ TAKİP EDİN!
/borsamusaviri
borsamusaviri
.com
FACEBOOK GRUP
/groups/borsamusaviri

FİNANSAL PİYASALARDA
TEKNİK ANALİZ EĞİTİMİ
KRİPTO PİYASALARINDA
TEKNİK İNCELEMELER
CHARTIST GLOBAL A.S.
"Verdiğinizi geri alın!"
BORSA
MÜŞAVİRİ
EĞİTİM SÜRECİ:
Eğitim esnasında Matriks Veri Terminali'nde çalışan
indikatörler hediye edilecektir.
Katılımcılarımızın Yurt içi piyasalarını takip edebilmeleri
için eğitime gelmeden önce ,
Matriks Veri Terminalini;
https://www.matriksdata.com/website/kurumsal-urunler/matriks-veri-terminali
adresinden indirerek eğitimden önce kurmaları gerekmektedir.
Mali Müsavir,İktisatçı,Stratejist,
Algo Trader,
Finans Eğitmeni
Kadir Türok ÖZDAMAR
/kadirturokozdmr
TARİH 21 KASIM PAZAR
SAAT 09.00/19.00
KİŞİ SAYISI 20
YER ONLİNE İNTERAKTİF EĞİTİM
ile EVİNİZİN RAHATLIĞINDA
ZOOM PROGRAMINI İNDİR https://zoom.us/support/download
0552 412 29 43
*Her türlü bilgi için Eğitim Koordinatörümüz Melih Bey'den bilgi alabilirsiniz.
*Eğitimden 1 hafta önce ilgili veri akışını toplu olarak sağlamak için bir
Whatsapp grubu oluşturulacaktır ve oluşturulan bu Whatsapp grubundan
eğitim sonrası sürekli gelişiminizin takibi için desteğimizi sunmaya devam edeceğiz.
BİZİ TAKİP EDİN!
/borsamusaviri
borsamusaviri
.com
FACEBOOK GRUP
/groups/borsamusaviri

BORSA
MÜŞAVİRİ
"Verdiğinizi geri alın!"
Mali Müsavir,İktisatçı,Stratejist,
Yatırım Uzmanı,Finansal Analist,
Algo Trader,Finans Eğitmeni
Kadir Türok ÖZDAMAR
/kadirturokozdmr
EĞİTİM SÜRECİ:
Eğitim esnasında Matriks Veri Terminalinde çalışan indikatörler hediye edilecektir.
Katılımcılarımızın Yurt içi piyasalarını takip edebilmeleri için eğitime gelmeden önce Matriks Veri Terminalini;
https://www.matriksdata.com/website/kurumsal-urunler/matriks-veri-terminali
adresinden indirerek eğitimden önce kurması gerekmektedir.
TARİH
28 KASIM CUMARTESİ
29 KASIM PAZAR
SAAT
09.00/18.00
KİŞİ SAYISI
20
YER
ONLİNE İNTERAKTİF EĞİTİM
ZOOM PROGRAMINI İNDİR
https://zoom.us/support/download

Kadir Turok Özdamr'ın bu zamana kadar vermiş olduğu eğitimlerden birkaç kare ;

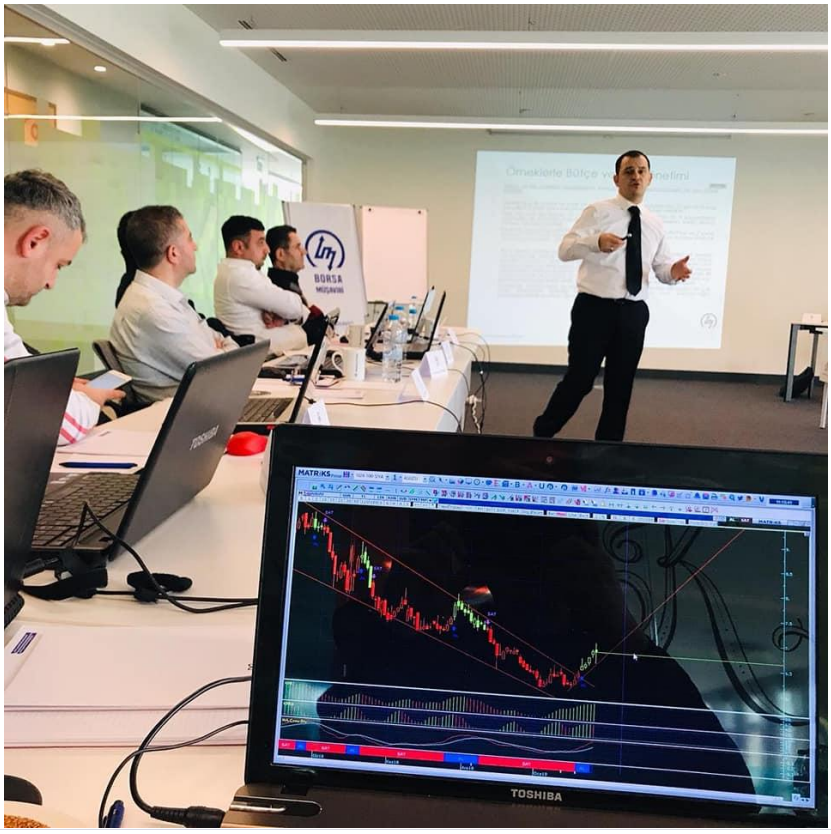

Tanıtım videosunu izlemek için lütfen aşağıdaki linke tıklayıp dosyayı açınız.

https://www.borsamusaviri.com/bm.mp4

PAY VADELİ PİYASA



Tanıtım videosunu izlemek için lütfen aşağıdaki linke tıklayıp dosyayı açınız.

https://www.borsamusaviri.com/bm.mp4

GENELLEME
Bu hisse bu noktalara düşünce alım gelir . bende alayım...
Döviz düşüyorsa borsa yükselir...
Büyük aracı kurum aldıysa bu hisse gider ...
Bu hisseyi ne zaman aldımsa kazandım ...
Bu adam (üstad) daha önce iki defa X hissesini alın demişti hisseler yükseldi. Bu sefer Y hissesini Alın diyorsa bu hisse alınır.
Borsa kumar yeridir...ben zaten hiç kazanamam ... bilanço zamanı hisseler yükselir...ve daha onlarcası... ama hayatta olduğu gibi borsada da genellemeler sizi batırır.
Sizi duygusal olarak etkileyecek onlarca konu var ama, bu konuların hepsini vererek gereğinden uzun tutmak istemiyorum, kabaca başlıklar halinde özetlersek;
Hayal kurmak
Hırsa kapılmak
Piyasayla inatlaşmak
Hisse ile özdeşim kurmak (sebepsiz yere tuttuğu takımın hissesini almak v.b)
Binlerce ve aynı anda ulaşan haberlere özel önem vermek ...
Kip ettiğini, işleminizin tenine pozisyon açtığını düşünmek.
Ağı yeni bir şey bulduğunu sanmak ...
dönecekini, alacağı bir hisse ile hayatının değişeceğini düşünmek.
ki davranmasını beklemek ...
ğı noktanın, tahta yapıcı tarafından fark edildiğini düşünerek
da satımlar yapmak.
mak mümkün olmakla birlikte bu kadarının yeterli olduğunu

BORSANIN VE PİYASALARIN İŞLEYİŞİ ,YATIRIMCI MODELLERİ
BORSADA TOPLUM PSİKOLOJİSİ VE ÖNEMİ
BÜTÇE VE RİSK YÖNETİMİ İLE SERMAYENİN KORUNMASI
TEMEL - TEKNİK ANALİZ KAVRAMLARI
YATIRIM YAPARKEN HİSSE SEÇİMİNDE DİKKAT EDİLMESİ GEREKEN ÖNEMLİ NOKTALAR
FİYAT YÖNLERİ VE YÖN ANALİZİ TESPİTİ
TREND NEDİR? NASIL BELİRLENİR? TREND İŞLEM STRATEJİLERİ
DESTEK –DİRENÇ- KANAL STRATEJİLERİ
HANGİ ZAMAN DİLİMİNDE İŞLEM YAPMALIYIM?
ALT VE ÜST ZAMAN DİLİMİ YORUMLAYARAK ALIM-SATIM YAPMA TEKNİKLERİ
NE ZAMAN POZİYONA GİRMELİ VE NE ZAMAN POZİYONDAN ÇIKMALIYIM?
DÜŞEN YÜKSELEN VE YATAY PİYASADA UYGUN İŞLEM TEKNİKLERİ VE STRATEJİLERİ
GRAFİK TÜRLERİ VE GRAFİK ANALİZİNDE KULLANILAN ARAÇLAR VE PROGRAMAR
FİYAT FORMASYONLARI VE STRATEJİLER.
ALGORTİMİK TRADİNG VE MANUEL İŞLEM STRATEJİLERİ.
BORSADA ANOMALİ HAREKETLERE GÖRE İŞLEM STRATEJİLER.
PİYASALARLA İLGİLİ KABULLENMEMİZ GEREKEN GERÇEKLER.
MUCİZE YATARAN GÖSTERGELER.
İNDİCATÖR VE OSİLATÖRLERİN SEÇİMİ VE ETKİLİ KULLANIM STRATEJİLERİ
YATIRIM YAPARKEN UYULMASI GEREKEN MUTLAK KURALLAR VE STRATEJİLER.
TEKNİK VE TEMEL ANALİZE GÖRE HİSSE SEÇİMİ.
PROFESYONELLERİN İŞLEM T
SORULARINIZ VE CEVAPLA
www.borsamusavirt.com

FİNANSAL OKUR YAZARLIK
BORSA
MÜŞAVİRİ
TOSHIBA

BORSA
MÜŞAVİRİ

Tanıtım videosunu izlemek için lütfen aşağıdaki linke tıklayıp dosyayı açınız.

https://www.borsamusaviri.com/bm.mp4

Hazırlık -Not Alma
Dayanıklılık-Volatilite
Sabır-Varlık transferi
Kabiliyet
Meleke ve Önsezi-Tecrübe
Eğitim -Disiplin
Kurallara Mutlak Uyum-Hipervantilasyon
Soğukkanlılık -Silkeleme

Mix Plate
Fajita
U.S. POLO ASSN.
USPA

FIYAT ÇIPASI

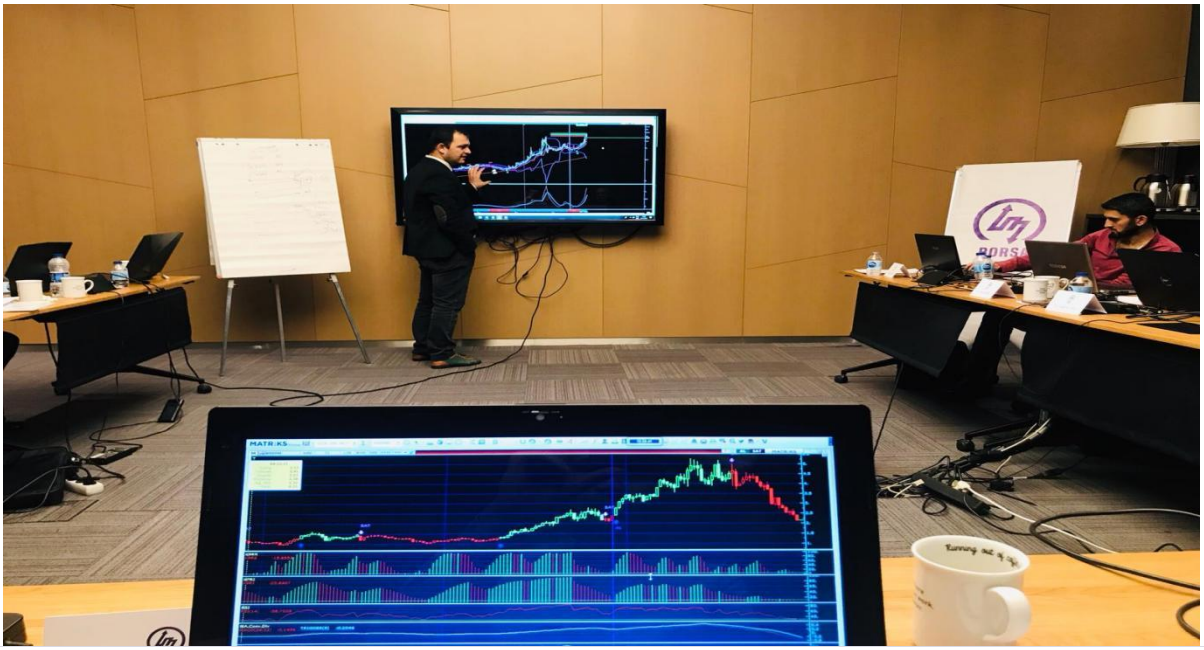

Sayısal Pazarlama Stratejisi

KAZANÇ



Tanıtım videosunu izlemek için lütfen aşağıdaki linke tıklayıp dosyayı açınız.

https://www.borsamusaviri.com/bm.mp4

Eğitimlerimize katılan bazı değerli insanların duygu ve düşünceleri;

Eğitim başarılı amacına ulaştı. Eğitimlerin devamlarına katılmak isterim. Başta eğitmenlerimize ve katılımcı arkadaşlara teşekkürler ortam çok iyiydi.

NURULLAH KORKMAZ

Genel olarak herşey çok iyiydi. Teknik ve Temel analiz gayet detaylı ve iyi işlendi. Grafikleri üzerinde daha çok durulması daha iyi olurdu. Daha fazla süreye yayarak 2 gün misal daha fazla örnekle daha iyi olabilir.

ONTAY SARI

Başarılı bir eğitim oldu. Teknik ve temel analiz alanı çok geniş eğitmenlerimiz hepsini öğretmek istediği için daha uzun süreye yayılması gerektiğini düşünüyorum. Bu sayede daha fazla soru cevap daha fazla örnek yapabiliriz.

BELÇUK AY

Eğitmenlerimiz bilgi ve ilgililerdi. Sorularımızı detaylı bir şekilde cevapladılar. Kendime çok yakın ve dürüst buldum. Güzel dostlukların başlangıcı olur umarım. Kademe Kademe ileri düzey eğitimler almayı isterim. Özellikle Matrix veri terminali kullanımı ve Trend çizimi ile ilgili ayrıntılı eğitimler çok faydalı olacaktır. Teşekkürler.

SERDAR MUTLU

Emeğinize sağlık. Eğitim hepimiz adına faydalıydı sanıyorum. Birçok şey öğrendim. Teşekkürler

SERDAR YAŞAR

Başarılı seviyeli ve kaliteli bir eğitim oldu aydınlatıcı püf noktalar düşüncelerimizi değiştirdi. Hisse senetleri ve para piyasaları konusunda aydınlatıcı ve bilgilendirici bir eğitim oldu. Eğitimin devamı gelmesi temennisi ile kaliteli ve güvenilir insanlarla güzel bir arkadaşlığın başladığını düşünüyorum çok sıcak ve samimiydi eğitmenlerimiz.

TAHER UMMAK

BÜLENT ÇELİK

Eğitimden memnun kaldım. Birçok şey öğrendim,yeni insanlar tanıdım fakat; eğitime birlikte katıldığım arkadaşım Şahin Yılmaz'da bende bir çok konuda ne kadar eksik olduğumuzu bir kez daha anladık. Hatırlarsanız ben katılım sürecinde size eğitimin bilgisi hiç olmayanlara da uygun olup olmadığını sormuştum. Tabii ki sizler bizim hangi seviyede (teknik-temel analiz) bilgiye sahip olduğumuzu bilemezsiniz. Eksikleri tamamlamak için yanlarına gittiğimizde bizi çok güzel ağırladılar ve birçok şeyin üzerinden geçtik. Çok teşekkür ederiz birebir ilgilenip her konuda yardımcı oldukları için.

BÜLENT ÖKEŞLİ

Organizasyon çok iyiydi öncelikle bunun icin teşekkür ederim. Borsaya yeni başlayan biri olarak digerlerine göre bazı terimlerde sıkıntı yaşamadım değil :) Kadir beyin anlattığı psikoloji trader ve bütçe yönetimi süperdi bazı noktalarda aklımızda sorular olsada Mete hocanın anlattıkları önemli ama o kadar bilanço bilgimiz olmadıgından ve yorgunlukta binince biraz zorlandım. Tabiki 10-15 yıllık birikimlerinizi 1 günde aktarmak zor hatta imkansız. Eğitim sonrası destek süper. Hüseyin bey sizin molalarda verdiğiniz tüyolarda çok önemliydi bizi yalnız bırakmamanız ayrı bir incelikti bunun içinde ayrıca teşekkür ederim.

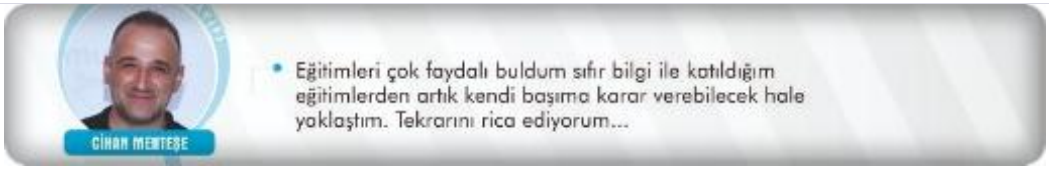

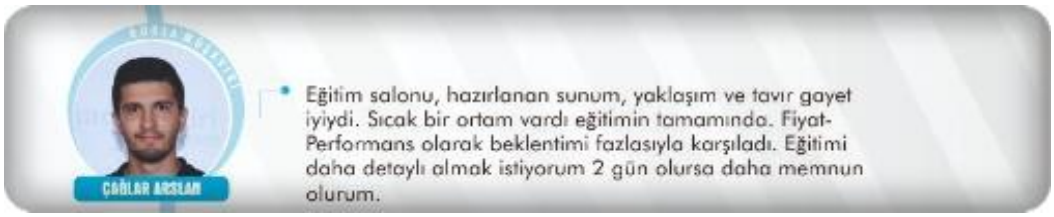

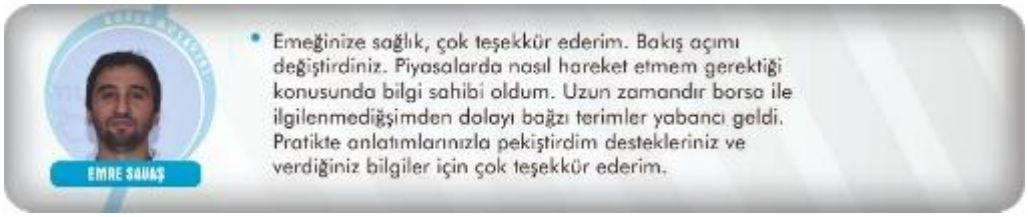

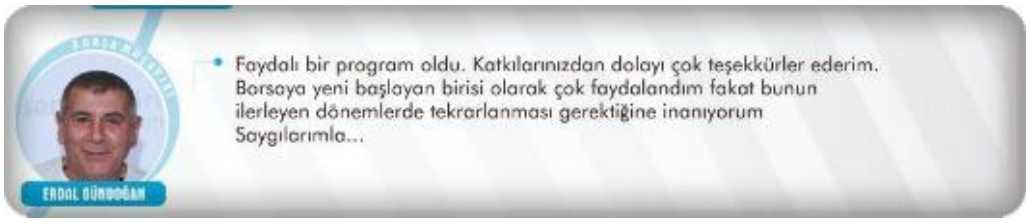

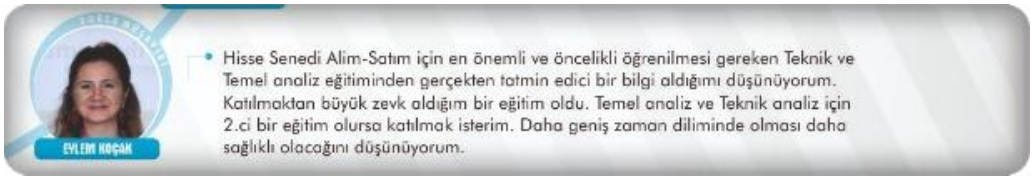

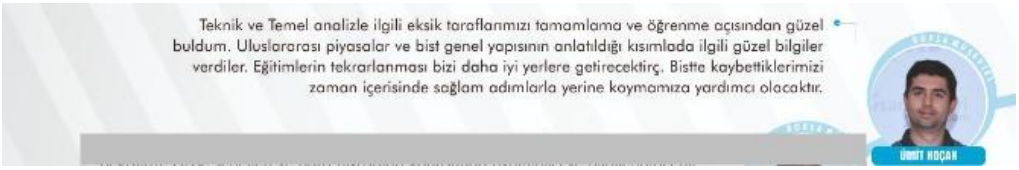

Gönül isterdeki tüm eğitime katılanların duygu ve düşüncelerini buraya aktaralım ama yüzlerce kişinin duygu ve düşüncelerini buraya aktarmak pek mümkün gözükmüyor eğitimimize katılan bu değerli katılımcıların duygu ve düşüncelerinin eğitimlerimiz ile ilgili fikir edinebilme adına yeterli olacağını düşüyoruz.

SOSYAL MEDYA ADRESLERİMİZ;

Twitter;

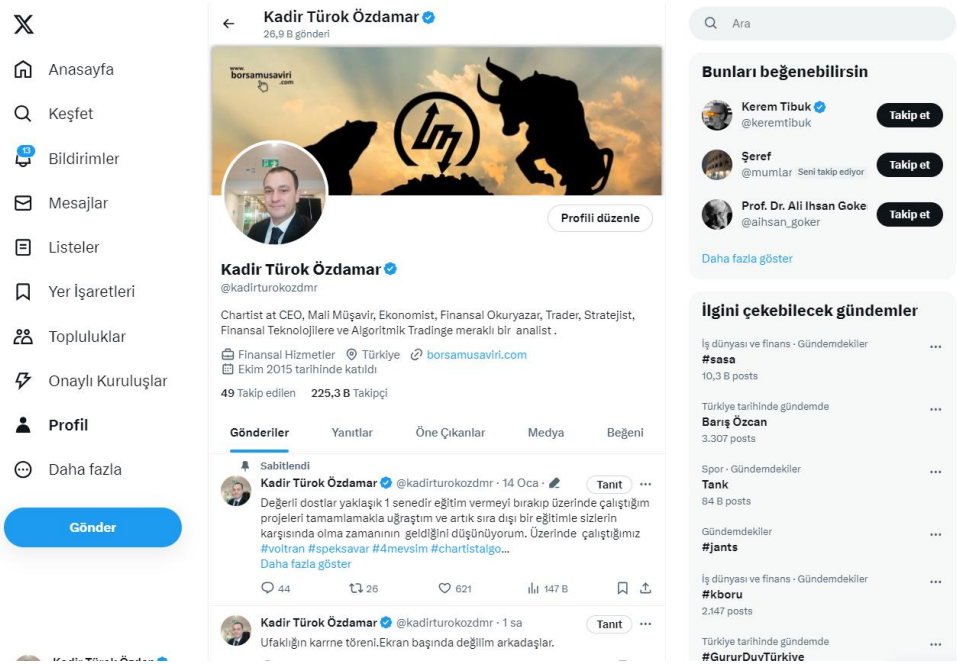

Facebook Sayfa;

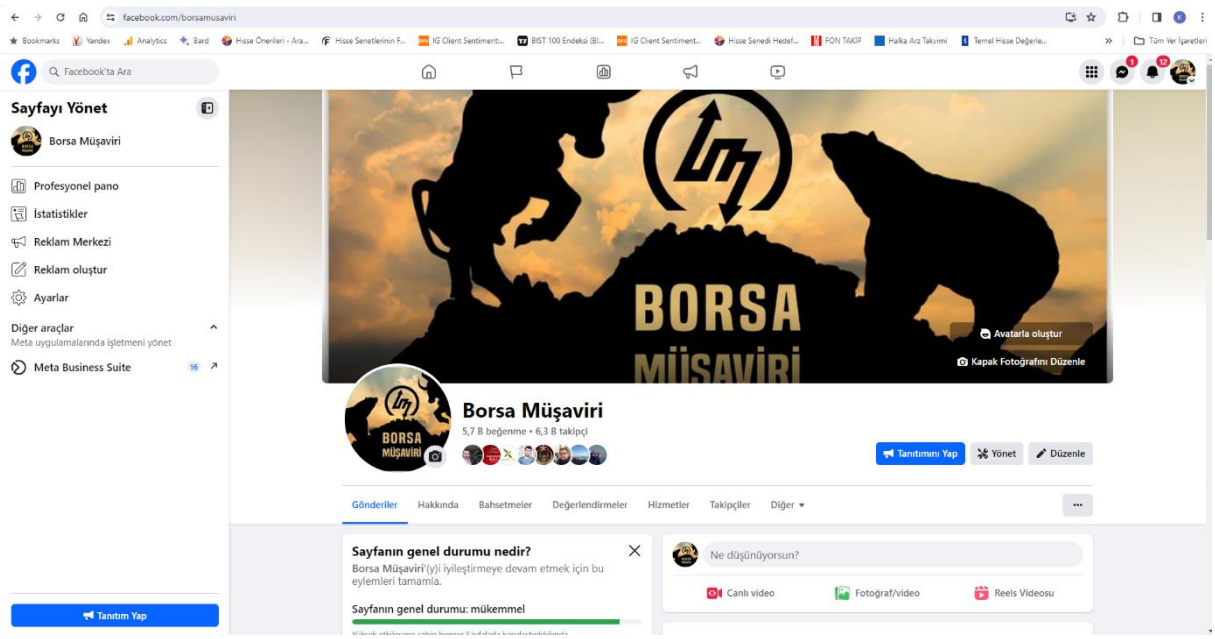

Facebook Grup;

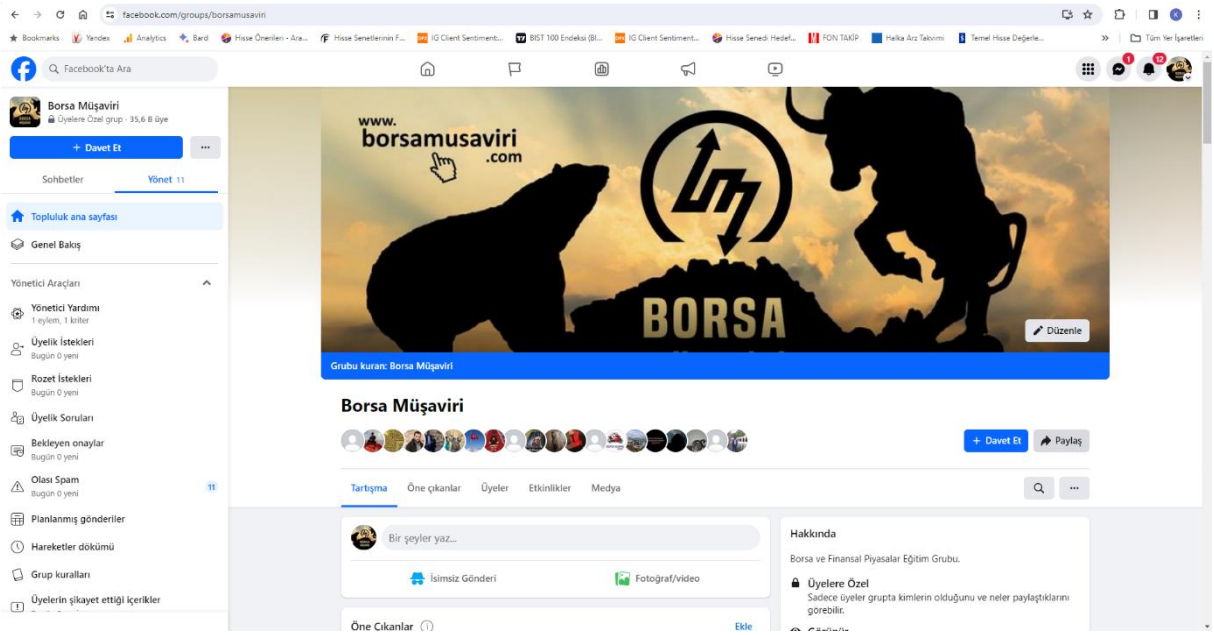

Facebook Kişisel;

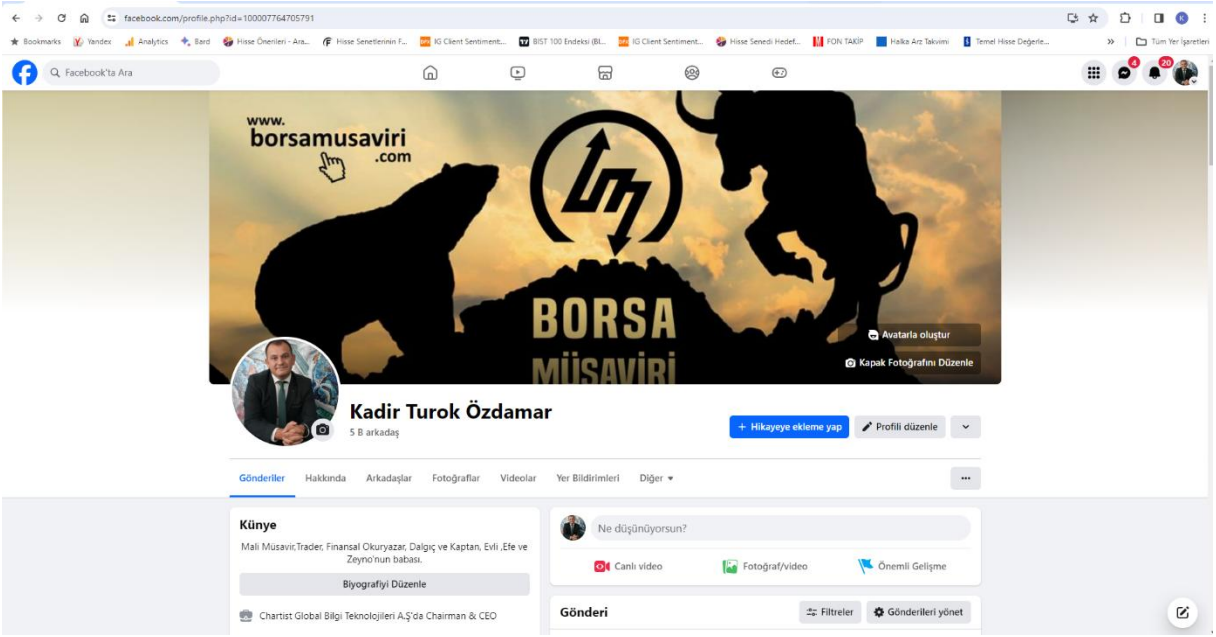

İnstagram;

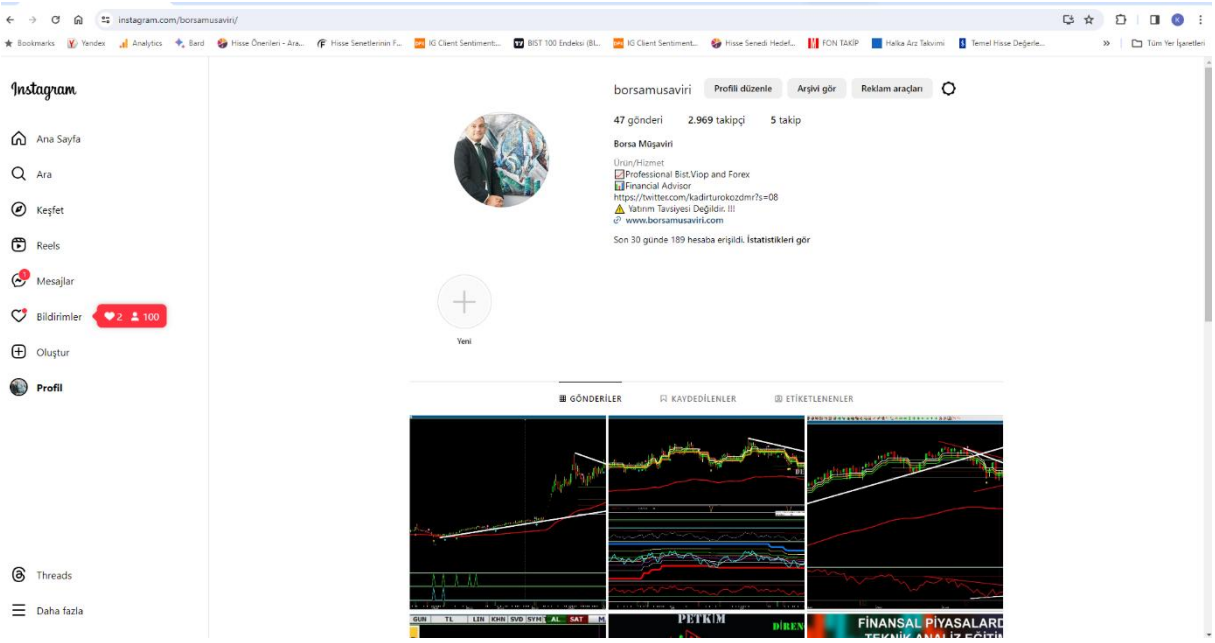

Linkedin;

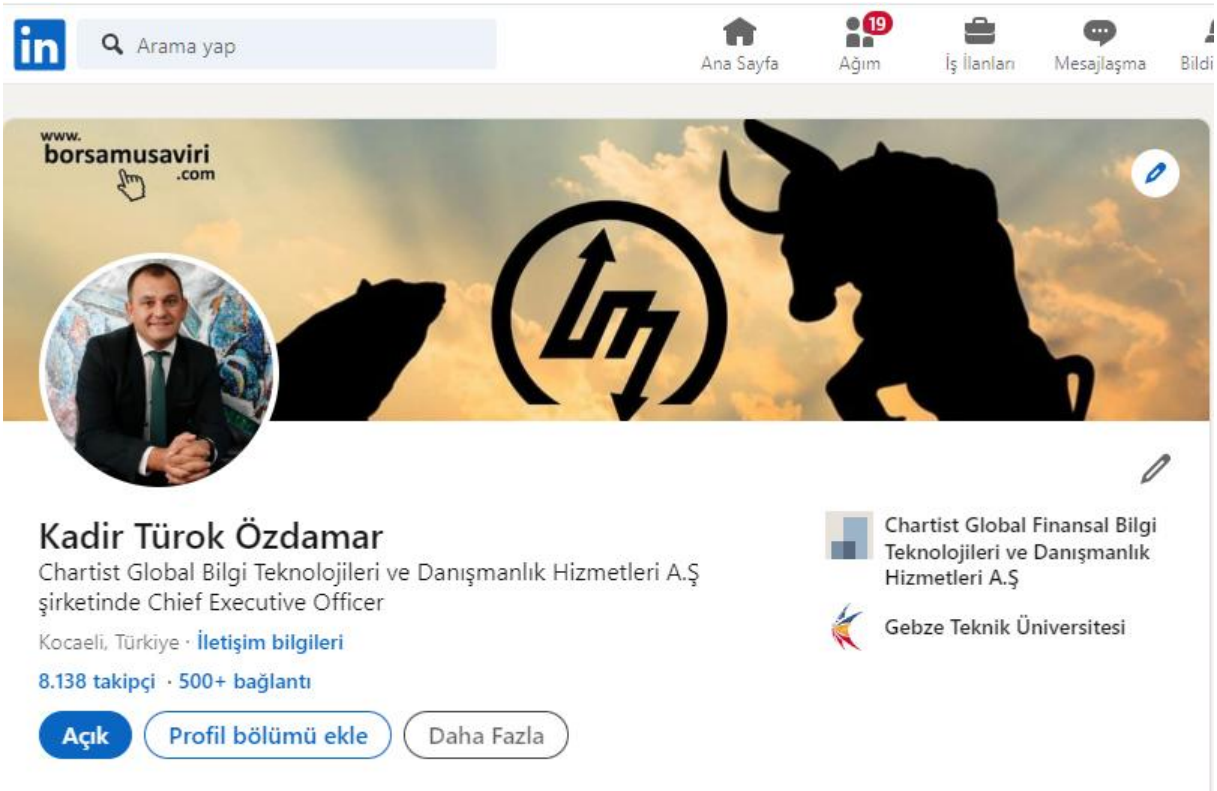

Web Sayfası;

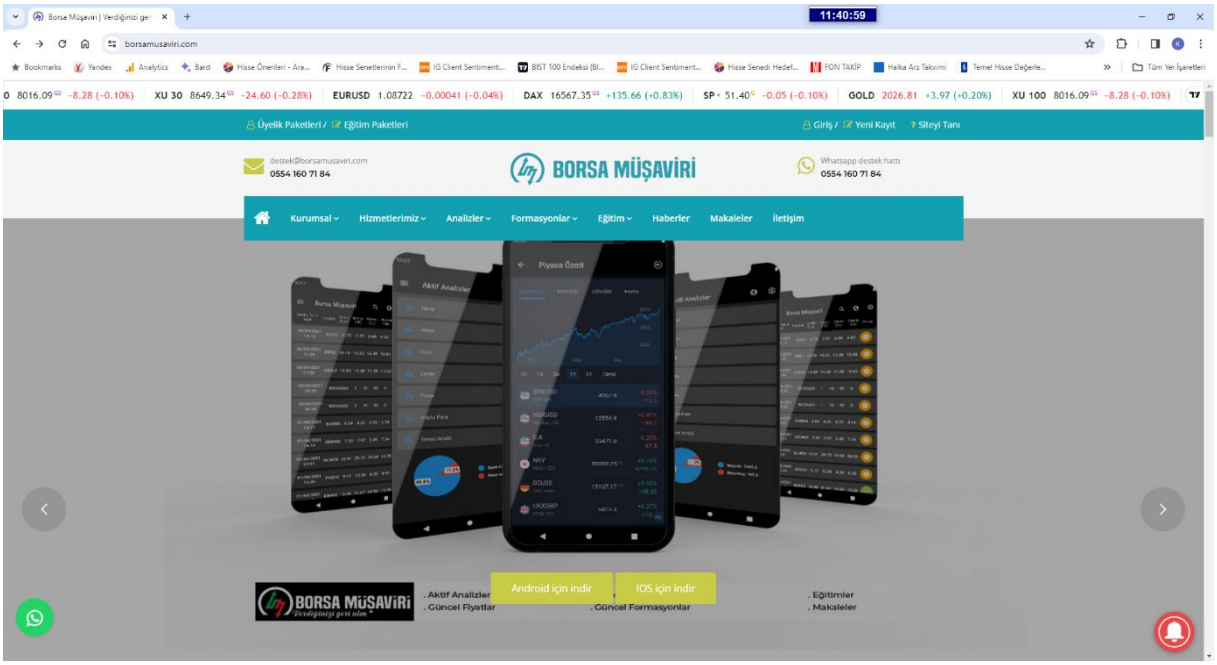

İos Ve Android Uygulamalar;

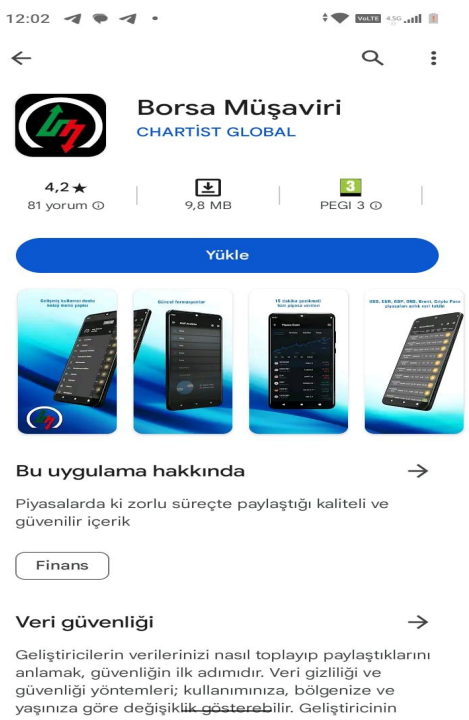

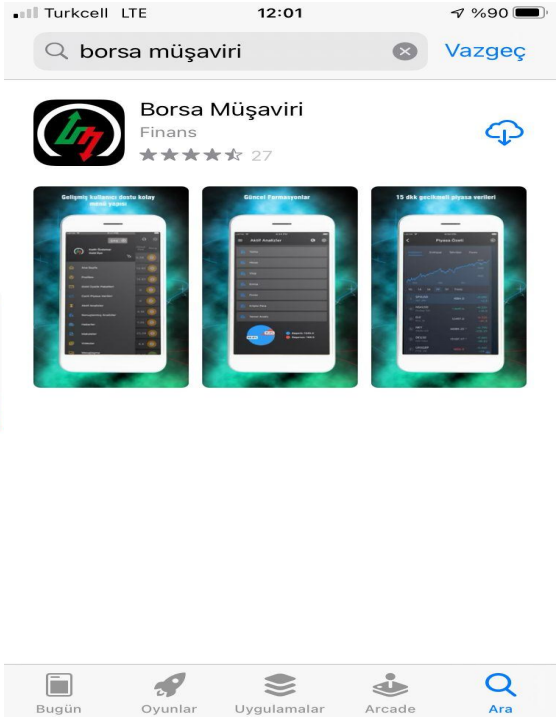

Değerli Yatırımcılar ,

Buraya kadar yüzlerce sayfa olan bu tanıtım metni okuduysanız sizi tebrik ediyorum ve bu işi öğrenmek için gerekli olan iradeye ve azme sahip olduğunuzu açıkça ifade etmek istiyorum.

Bugün sizinle borsada başarıya ulaşmanın sırlarını paylaşmak ve sizi bu yolculukta motive etmek son sözlerimi söyleterek bitirmek istiyorum.

Borsa dünyası karmaşık ve risklidir. Başarıya ulaşmak için öncelikle eğitim ve bilgi edinmeye odaklanmalısınız. Günümüzde pek çok kaynak, seminer ve eğitim programı mevcuttur. Sürekli öğrenmeye açık olmalısınız.

1. Sabır: Borsada anlık zenginlik vaatleri yerine uzun vadeli bir perspektife sahip olun. Sabırlı olmak, kayıplarla başa çıkmanıza yardımcı olacaktır.
2. Risk Yönetimi: Sermayenizi korumanız çok önemlidir. Yatırımınızı çeşitlendirerek riskinizi azaltın. Asla kaybetmeyi göze alamayacağınız parayı yatırmayın.
3. Duygusal Kontrol: Duygusal tepkilere karşı koymak çok önemlidir. Panik yapmak veya aşırı hırslı olmak yatırım kararlarınızı etkileyebilir. Soğukkanlı ve mantıklı kalın.
4. Planlama: Bir yatırım planı yapın ve bu plana sadık kalın. Kazançlarınızı ve kayıplarınızı izleyin ve stratejinizi sürekli olarak gözden geçirin.
5. Krizlerden Öğrenme: Her kayıp, bir ders olabilir. Hatalarınızı tanıyın, onlardan öğrenin ve daha iyi bir yatırımcı olmak için bu deneyimleri kullanın.
6. Disiplin: Disiplinli olmak, duygusal kararlar almayı önler ve planınıza sadık kalmayı kolaylaştırır.
7. Güncel Kalın: Borsa dünyası sürekli değişiyor, bu yüzden piyasa koşullarını yakından takip edin ve yatırım stratejilerinizi güncel tutun.

Unutmayın, borsada başarı her zaman sabır, eğitim, disiplin ve risk yönetimi gerektirir. Herhangi bir işte olduğu gibi, zorluklarla karşılaşacaksınız, ancak bu zorlukları aşmak sizi daha güçlü bir yatırımcı yapacaktır.

Başarıya ulaşmak için bugün başlayın, sürekli öğrenmeyi sürdürün ve hedeflerinize doğru adım atın. İşte o zaman borsada başarı sizin için bir gerçeklik haline gelecektir.

Unutmayın, her büyük yatırımcı bir zamanlar başlamıştı. Siz de bu yolculuğa bugün başlayarak, kendi başarı hikayenizi yazabilirsiniz.

8. Araştırma ve Analiz: Borsada başarılı olmak için iyi bir araştırma ve analiz yapma yeteneği kritiktir. Hisse senetleri veya diğer yatırım araçları hakkında

derinlemesine bilgi edinerek, gelecekteki potansiyel fırsatları daha iyi değerlendirebilirsiniz.

9. Hedef Belirleme: Net ve ölçülebilir hedefler belirlemek, yatırım stratejilerinizi ve kararlarınızı yönlendirmenize yardımcı olacaktır. Hedefler, sizi motive eder ve doğru yönde ilerlemenizi sağlar.
10. Riskleri Kabul Etme: Borsada başarı, risk almadan gelmez. Önemli olan, riskleri ölçülü bir şekilde almak ve yönetmek. Riski minimize etmek için stop-loss emirleri gibi araçları kullanmayı düşünün.
11. Başkalarından Öğrenme: Borsa ile ilgili tecrübeli ve başarılı yatırımcılarla iletişim kurun, onların deneyimlerinden faydalanın. İyi bir mentor edinmek sizi önemli ölçüde ileri taşıyabilir.
12. Psikolojik Hazırlık: Borsada inişler ve çıkışlar normaldir. Bu nedenle psikolojik olarak hazırlıklı olun. Zor dönemlerde pes etmek yerine kendinize güvenin ve sakin kalmaya çalışın.
13. Diversifikasyon: Tüm yumurtaları aynı sepete koymak yerine yatırım portföyünüzü çeşitlendirin. Farklı varlık sınıflarına ve endüstrilere yatırım yaparak riskinizi azaltabilirsiniz.
14. Sabırla Büyümek: Warren Buffett'ın dediği gibi, "Zengin olmak için acele etmeyin." Borsada hızlı zenginlik vaatleri genellikle hayal kırıklığına neden olur. Sabırla ve disiplinle büyümek daha sürdürülebilir ve başarılı bir strateji olabilir.
15. Kendi Duygusal Profilinizi Tanıma: Kendinizi iyi tanımak ve duygusal tepkilerinizi kontrol altına almak, daha iyi bir yatırımcı olmanıza yardımcı olabilir.
16. Plan B ve Acil Durumlar: Her zaman bir plan B'niz olsun ve beklenmedik durumlar için acil önlemler alın. Beklenmedik kayıplarla başa çıkmak, borsada uzun vadeli başarıya ulaşmanızı sağlar.

17.İyi bir yatırımcı olmak zaman alabilir, ancak sabır ve çaba her zaman ödüllendirilir.

18. Otomasyon ve Teknolojiyi Kullanma: Otomasyon araçları ve teknoloji, borsa işlemlerinizi daha etkili bir şekilde yönetmenize yardımcı olabilir. Örneğin, otomatik alım-satım yazılımları veya yatırım uygulamaları kullanarak işlem stratejilerinizi optimize edebilirsiniz.
19. İyimserlik ve Pozitif Düşünme: Pozitif bir zihniyet, borsada başarılı olmanız için önemlidir. İyimser bir bakış açısı sizi zorluklarla karşılaştığınızda motive edebilir ve sorunları çözme yeteneğinizi artırabilir.
20. Sürekli İyileştirme: Kendinizi sürekli olarak geliştirme çabası içinde olun. Her yatırım sonucunu değerlendirin, hatalarınızı düzeltin ve başarılarınızı çoğaltın.

21. Makro Ekonomiye Hakim Olma: Borsa, ekonomik olaylara sıkı sıkıya bağlıdır. Bu nedenle makroekonomik faktörleri ve küresel olayları takip ederek yatırım stratejinizi şekillendirebilirsiniz.
22. İşbirliği ve Bilgi Paylaşımı: Başkalarıyla iletişim kurun, fikir alışverişinde bulunun ve bilgiyi paylaşın. İşbirliği, öğrenme sürecinizi hızlandırabilir.
23. Finansal Bağımsızlık Hedefi: Neden borsada başarılı olmak istediğinizi ve hangi hedeflere ulaşmak istediğinizi netleştirin. Finansal bağımsızlık veya emeklilik gibi büyük hedefler sizi motive edebilir.
24. Borsa Psikolojisi: Borsada başarılı olmanın bir kısmı, diğer yatırımcıların davranışlarını anlama ve bu davranışlardan faydalanma yeteneğinize dayanır. Borsa psikolojisi hakkında kitaplar okuyun ve davranışları analiz edin.
25. Kendinize Güvenin: En önemlisi, kendinize güvenin. Borsada başarılı olmak için özgüven ve inanç gerekir. Kendinize güvendiğinizde, daha iyi kararlar alabilir ve riskleri daha iyi yönetebilirsiniz.

Unutmayın, borsada başarıya ulaşmak uzun bir yolculuk olabilir ve herkesin başarısı farklı bir hızda gelir. Sabır, disiplin ve sürekli öğrenme, başarıya giden yolda en iyi arkadaşlarınızdır. Her gün küçük adımlarla ilerleyin ve hedeflerinize doğru ilerlemeye devam edin. Başarılar dilerim!

Bu eğitim içeriği tamamlanana kadar geçen süre zarfında emeği geçen herkese teşekkür etmek istiyorum.

Başta ailemize ve dostlarımıza sonsuz teşekkürler. Sabırları, anlayışları ve motivasyonları olmadan bu eğitim içeriği hayata geçmezdi.

Yolda karşılaştığımız zorluklarda bize güç veren siz değerli takipçilerimize de minnettarız.

Sevgili dostum @Randevolution'un titiz çalışması ve kodlaması eğitimin içeriğini zenginleştirmemize büyük katkı sağladı. Emeğine olan teşekkür borcum büyük.

Sosyal medyada sürecin gelişimini başından sonuna kadar takip eden ve bizimle bu yolculuğa çıkan herkese teşekkür ediyorum. Sizinle paylaştığımız düşünceler, bu eğitimin anlamını daha da derinleştirdi. Geri dönüşleriniz ve eleştirileriniz bize ilham verdikçe daha iyisini yapma arzumuz arttı.

Son olarak, bu projede bizimle çalışan herkese teşekkür ediyorum. Her birinizin katkısı, bu eğitimin ortaya çıkmasını sağlayan değerli birer taş oldu.

Umarız bu eğitim , siz değerli okuyucu ve katılımcılarımıza bilgi, ilham ve keyif vermiştir. Sizlerle birlikte bu yolculuğu paylaştığımız için minnettarız.

Sevgi ve Teşekkürler.

Son Söz;

Başarı, sadece var olanı değil, fark yaratanı öne çıkarmaktır. Voltran, sıradanlığın ötesine geçerek, inovasyonun ve özgünlüğün çizgisini çiziyor. Her ürün bir hikaye anlatır, ancak Voltran bir efsane oldu. Çünkü biz, piyasadakilerden farklı olmakla kalmayıp, aynı zamanda gerçek bir fayda sunarak öne çıkmayı öncelikli planımız yaptık. Başarı, sadece var olan standartları aşmak değil, aynı zamanda yeni bir standart belirlemektir. Ürünümüz, bu standartları belirleyen bir öncü olmanın gururunu taşıyor. Kaliteden ödün vermeden, diğerlerinden sıyrılarak gerçek bir fark yaratıyor. Çünkü biz, sadece ürün değil, bir deneyim sunuyoruz. Herkes aynı yolda yürürken, biz kendi yolumuzu seçtik. Ürünümüz, sadece işlevsellik değil, aynı zamanda özgünlük ve estetik anlamında da benzersiz bir yapı olarak son kullanıcı ile buluştu. Başarı, sadece bir iz bırakmak değil, aynı zamanda o izin diğerlerinden farklı ve etkileyici olmasıdır. Bizim ürünümüz, bu izi bırakmanın yanı sıra, bir dönüşüm başlatma gücüne sahiptir. Biz, sadece bir ürün sunmuyoruz, aynı zamanda bir çözüm getiriyoruz. Voltran, sadece ihtiyaçları karşılamakla kalmıyor, aynı zamanda müşterilere düşünmedikleri bir konfor ve performans seviyesi sunarak öne çıkıyor. Sadece talepleri karşılamakla kalmıyor, aynı zamanda beklentileri aşarak sektörde bir çığır açıyor. Herkesin aynı sorulara benzer cevaplar verdiği bir dünyada, biz farklı sorular sormak için buradayız. Sorularınıza benzersiz ve tatmin edici cevaplar sunarak öne çıkıyoruz. Fark, detaylarda gizlidir. Ürünlerimiz, her detayı özenle düşünülmüş, her unsurun bir anlam taşıdığı bir özgünlük ve mükemmeliyet içeriyor.Başarı, sadece hedeflere ulaşmak değil, aynı zamanda yolda bıraktığınız izleri anlamaktır Voltran , bu izleri sadece bırakmakla

kalmıyor, aynı zamanda onlara değer katıyor. Voltran sadece bir ürün değil, aynı zamanda bir hikaye anlatır. Bu hikaye, sıradanlığın ötesine geçen bir tutku ve özveriyle yazılmıştır." Sen de bu hikayenin bir kahramanı ve ömür boyu dostluk garantili bu ailenin bir parçası olmaya hazırsan, ne duruyorsun ,hadi şimdi katıl aramıza!